

Ufficio Speciale per la Ricostruzione dei Comuni del Cratere



REPORT MENSILE DI SINTESI

comprende dati a tutto

febbraio 2023

INDICE

Parte 1 – Ricostruzione Privata Comuni Del Cratere

Parte 2 – Ricostruzione Privata Comuni Fuori Cratere

Parte 3 – Ricostruzione Pubblica OOPP

Parte 4 – Edilizia Scolastica

Parte 5 – Personale Assunto In Regime Di Co.Co.Co.

Parte 6 – Spese Obbligatorie

Parte 7 – Interventi per le aree del terremoto 2009 e 2016 a valere sul PNC - Piano nazionale per gli investimenti complementari al PNRR

Parte 8 – Programma Di Sviluppo Restart

Allegato 1

Ricostruzione Privata Comuni Del Cratere – dettaglio ammissioni a contributo

Ricostruzione Privata Comuni Del Cratere – dettaglio assegnazioni pratiche


Allegato 2

La Ricostruzione che avanza – Cantieri Conclusi

La Ricostruzione che avanza – Cantieri Avviati

Nel Report si riportano i principali dati sulle attività dell'Ufficio Speciale per la Ricostruzione dei Comuni del Cratere per l'anno 2023.

Il documento contiene la prima rilevazione annuale e pertanto le variazioni sono uguali al progressivo.



Ufficio Speciale per la Ricostruzione dei Comuni del Cratere


Parte 1 – Ricostruzione Privata Comuni Del Cratere

Per la RICOSTRUZIONE PRIVATA nei COMUNI DEL CRATERE:

- sono state ammesse a contributo 18 pratiche per un importo di 29 milioni di euro (**TAB. 1.1 e TAB. 1.2**);
- sono stati emessi 70 provvedimenti di nulla osta relativi a SAL per un importo di circa 17 milioni di euro (**TAB. 1.1 e TAB. 1.2**).

TAB. 1.1 - RICOSTRUZIONE PRIVATA COMUNI DEL CRATERE – AMMISSIONI A CONTRIBUTO E LIQUIDAZIONE SAL - DETTAGLIO PER COMUNE

AO	COMUNE	AMMISSIONE A CONTRIBUTO			PROVVEDIMENTI DI LIQUIDAZIONE SAL		
		N.	IMPORTO (€)	VARIAZIONE DA INIZIO ANNO	N.	IMPORTO (€)	VARIAZIONE DA INIZIO ANNO
2	COMUNE DI BARETE	0	€ -	€ -	0	€ -	€ -
2	COMUNE DI CAGNANO AMITERNO	0	€ -	€ -	0	€ -	€ -
2	COMUNE DI CAMPOTOSTO	0	€ -	€ -	0	€ -	€ -
2	COMUNE DI CAPITIGNANO	0	€ -	€ -	0	€ -	€ -
2	COMUNE DI MONTEREALE	0	€ -	€ -	0	€ -	€ -
2	COMUNE DI PIZZOLI	0	€ -	€ -	1	€ 644.073,02	€ 644.073,02
2	COMUNE DI SCOPBITO	0	€ -	€ -	0	€ -	€ -
2	COMUNE DI TORNIMPARTE	0	€ -	€ -	2	€ 338.931,63	€ 338.931,63
3	COMUNE DI ARSITA	0	€ -	€ -	1	€ 25.347,63	€ 25.347,63
3	COMUNE DI CASTELLI	0	€ -	€ -	0	€ -	€ -
3	COMUNE DI COLLEDARA	0	€ -	€ -	0	€ -	€ -
3	COMUNE DI FANO ADRIANO	0	€ -	€ -	0	€ -	€ -
3	COMUNE DI MONTORIO AL VOMANO	1	€ 1.403.766,40	€ 1.403.766,40	1	€ 79.040,26	€ 79.040,26
3	COMUNE DI PENNA SANT'ANDREA	0	€ -	€ -	1	€ 234.672,74	€ 234.672,74
3	COMUNE DI PIETRACAMELA	0	€ -	€ -	2	€ 294.680,71	€ 294.680,71
3	COMUNE DI TOSSICIA	0	€ -	€ -	2	€ 181.056,26	€ 181.056,26
4	COMUNE DI CASTEL DEL MONTE	0	€ -	€ -	1	€ 15.687,93	€ 15.687,93
4	COMUNE DI SANTO STEFANO DI SESSANIO	0	€ -	€ -	1	€ 108.177,85	€ 108.177,85
4	COMUNE DI VILLA SANTA LUCIA DEGLI ABRUZZI	0	€ -	€ -	1	€ 189.520,86	€ 189.520,86
5	COMUNE DI BRITTOLO	0	€ -	€ -	0	€ -	€ -
5	COMUNE DI BUSSI SUL TIRINO	1	€ 1.076.999,74	€ 1.076.999,74	1	€ 27.562,77	€ 27.562,77
5	COMUNE DI CAPESTRANO	0	€ -	€ -	0	€ -	€ -
5	COMUNE DI CIVITELLA CASANOVA	1	€ 1.389.814,76	€ 1.389.814,76	0	€ -	€ -
5	COMUNE DI CUGNOLI	0	€ -	€ -	1	€ 132.161,35	€ 132.161,35
5	COMUNE DI MONTEBELLO DI BERTONA	0	€ -	€ -	0	€ -	€ -
5	COMUNE DI OFENA	1	€ 533.818,50	€ 533.818,50	1	€ 74.713,29	€ 74.713,29
5	COMUNE DI POPOLI	0	€ -	€ -	1	€ 295.080,89	€ 295.080,89
5	COMUNE DI TORRE DE' PASSERI	0	€ -	€ -	2	€ 584.291,31	€ 584.291,31
6	COMUNE DI CAPORCIANO	0	€ -	€ -	1	€ 438.219,96	€ 438.219,96
6	COMUNE DI CARAPELLE CALVISIO	0	€ -	€ -	1	€ 294.579,01	€ 294.579,01
6	COMUNE DI CASTELVECCHIO CALVISIO	0	€ -	€ -	1	€ 172.051,65	€ 172.051,65
6	COMUNE DI NAVELLI	1	€ 14.283.221,05	€ 14.283.221,05	5	€ 1.250.986,40	€ 1.250.986,40
6	COMUNE DI PRATA D'ANSIDONIA	1	€ 345.681,56	€ 345.681,56	2	€ 773.139,01	€ 773.139,01
6	COMUNE DI SAN PIO DELLE CAMERE	1	€ 470.588,66	€ 470.588,66	2	€ 584.709,04	€ 584.709,04
7	COMUNE DI BUGNARA	0	€ -	€ -	0	€ -	€ -
7	COMUNE DI CASTEL DI IERI	0	€ -	€ -	1	€ 222.861,08	€ 222.861,08
7	COMUNE DI CASTELVECCHIO SUBEQUO	0	€ -	€ -	2	€ 413.388,49	€ 413.388,49
7	COMUNE DI COCULLO	1	€ 819.500,26	€ 819.500,26	0	€ -	€ -
7	COMUNE DI COLLARMELE	0	€ -	€ -	0	€ -	€ -
7	COMUNE DI GAGLIANO ATERNO	0	€ -	€ -	1	€ 235.699,92	€ 235.699,92
7	COMUNE DI GORIANO SICOLI	1	€ 119.539,74	€ 119.539,74	0	€ -	€ -
8	COMUNE DI ACCIANO	2	€ 951.040,84	€ 951.040,84	0	€ -	€ -
8	COMUNE DI BARISCIANO	1	€ 841.343,73	€ 841.343,73	6	€ 922.767,47	€ 922.767,47
8	COMUNE DI FAGNANO ALTO	2	€ 2.324.986,05	€ 2.324.986,05	6	€ 1.170.360,58	€ 1.170.360,58
8	COMUNE DI FONTECCHIO	0	€ -	€ -	3	€ 884.702,99	€ 884.702,99
8	COMUNE DI FOSSA	0	€ -	€ -	2	€ 657.856,41	€ 657.856,41
8	COMUNE DI OCRE	0	€ -	€ -	1	€ 235.838,52	€ 235.838,52
8	COMUNE DI POGGIO PICENZE	1	€ 584.659,60	€ 584.659,60	3	€ 625.040,31	€ 625.040,31
8	COMUNE DI SAN DEMETRIO NE' VESTINI	2	€ 2.522.787,58	€ 2.522.787,58	3	€ 2.359.803,54	€ 2.359.803,54
8	COMUNE DI SANT'EUSANIO FORCONESE	0	€ -	€ -	2	€ 499.436,42	€ 499.436,42
8	COMUNE DI TIONE DEGLI ABRUZZI	0	€ -	€ -	0	€ -	€ -
8	COMUNE DI VILLA SANT'ANGELO	0	€ -	€ -	0	€ -	€ -
9	COMUNE DI LUCOLI	1	€ 1.340.972,45	€ 1.340.972,45	5	€ 1.454.527,20	€ 1.454.527,20
9	COMUNE DI OVINDOLI	0	€ -	€ -	1	€ 89.280,98	€ 89.280,98
9	COMUNE DI ROCCA DI CAMBIO	0	€ -	€ -	2	€ 311.239,18	€ 311.239,18
9	COMUNE DI ROCCA DI MEZZO	0	€ -	€ -	1	€ 70.374,40	€ 70.374,40
	TOTALE	18	€ 29.008.720,92	€ 29.008.720,92	70	€ 16.891.861,06	€ 16.891.861,06



Ufficio Speciale per la Ricostruzione dei Comuni del Cratere

TAB. 1.2 - RICOSTRUZIONE PRIVATA COMUNI DEL CRATERE – AMMISSIONI A CONTRIBUTO E LIQUIDAZIONE SAL - DETTAGLIO PER AREA OMOGENEA

AREA OMOGENEA		AMMISSIONE A CONTRIBUTO			LIQUIDAZIONE SAL		
		N.	IMPORTO (€)	VARIAZIONE DA INIZIO ANNO	N.	IMPORTO (€)	VARIAZIONE DA INIZIO ANNO
BARETE	2	0	€ -	€ -	3	€ 983.004,65	€ 983.004,65
MONITORIO AL VOMANO	3	1	€ 1.403.766,40	€ 1.403.766,40	7	€ 814.797,60	€ 814.797,60
CASTEL DEL MONTE	4	0	€ -	€ -	3	€ 313.386,64	€ 313.386,64
BUSSI SUL TIRINO	5	3	€ 3.000.633,00	€ 3.000.633,00	6	€ 1.113.809,61	€ 1.113.809,61
CAPORCIANO	6	3	€ 15.099.491,27	€ 15.099.491,27	12	€ 3.513.685,07	€ 3.513.685,07
GORIANO SICOLI	7	2	€ 939.040,00	€ 939.040,00	4	€ 871.949,49	€ 871.949,49
BARISCIANO	8	8	€ 7.224.817,80	€ 7.224.817,80	26	€ 7.355.806,24	€ 7.355.806,24
ROCCA DI MEZZO	9	1	€ 1.340.972,45	€ 1.340.972,45	9	€ 1.925.421,76	€ 1.925.421,76
		18	€ 29.008.720,92	€ 29.008.720,92	70	€ 16.891.861,06	€ 16.891.861,06


Ricostruzione Privata Comuni Del Cratere – Stato della pratica e dei SAL

Alle seguenti pagine

<https://www.usrc.it/ricostruzione/ricostruzione-privata-cratero/verifica-lo-stato-della-pratica/istruttoria-delle-richieste-di-contributo>

<https://www.usrc.it/ricostruzione/ricostruzione-privata-cratero/verifica-lo-stato-della-pratica/istruttoria-degli-stati-avanzamento-lavori>

è possibile consultare le informazioni sullo stato istruttorio di tutte le richieste di contributo e di tutte le richieste di liquidazione SAL istruite dall'USRC e dagli Sportelli Decentrati dell'USRC.




Ufficio Speciale per la Ricostruzione dei Comuni del Cratere

Per la RICOSTRUZIONE PRIVATA nei COMUNI DEL CRATERE:

- sono stati assegnati fondi a 12 comuni per un importo di 32 milioni di euro (TAB. 1.3 e TAB. 1.4);
- sono stati trasferiti fondi a 6 comuni per un importo di 28 milioni di euro (TAB. 1.3 e TAB. 1.4).

TAB. 1.3 - RICOSTRUZIONE PRIVATA COMUNI DEL CRATERE - ASSEGNAZIONI ED EROGAZIONI - DETTAGLIO PER COMUNE


AO	COMUNE	ASSEGNAZIONE FONDI		EROGAZIONE FONDI					
		IMPORTO (€)	VARIAZIONE DA INIZIO ANNO	IMPORTO (€)	VARIAZIONE DA INIZIO ANNO				
2	COMUNE DI MONTEREALE	1 €	551.925,82	€	551.925,82	0 €	-	€	-
2	COMUNE DI PIZZOLI	2 €	2.838.925,23	€	2.838.925,23	0 €	-	€	-
3	COMUNE DI TOSSICIA	1 €	4.855,55	€	4.855,55	0 €	-	€	-
4	COMUNE DI SANTO STEFANO DI SESSANIO	1 €	5.580,25	€	5.580,25	0 €	-	€	-
4	COMUNE DI VILLA SANTA LUCIA DEGLI ABRUZZI	1 €	1.313.976,25	€	1.313.976,25	0 €	-	€	-
5	COMUNE DI POPOLI	1 €	431.201,42	€	431.201,42	0 €	-	€	-
6	COMUNE DI CAPORCIANO	1 €	2.474.844,54	€	2.474.844,54	0 €	-	€	-
6	COMUNE DI NAVELLI	2 €	14.942.871,13	€	14.942.871,13	1 €	5.713.288,42	€	5.713.288,42
6	COMUNE DI SAN PIO DELLE CAMERE	0 €	-	€	-	1 €	871.564,94	€	871.564,94
7	COMUNE DI CASTEL DI IERI	0 €	-	€	-	1 €	2.301.385,20	€	2.301.385,20
8	COMUNE DI BARISCIANO	1 €	2.427.764,92	€	2.427.764,92	1 €	7.364.921,64	€	7.364.921,64
8	COMUNE DI POGGIO PICENZE	1 €	2.361.003,27	€	2.361.003,27	1 €	5.268.566,68	€	5.268.566,68
8	COMUNE DI SAN DEMETRIO NE' VESTINI	1 €	3.679.945,84	€	3.679.945,84	0 €	-	€	-
9	COMUNE DI LUCOLI	0 €	-	€	-	1 €	6.540.447,29	€	6.540.447,29
9	COMUNE DI ROCCA DI MEZZO	2 €	1.132.465,98	€	1.132.465,98	0 €	-	€	-
	TOTALE	15 €	32.165.360,20	€	32.165.360,20	6 €	28.060.174,17	€	28.060.174,17



Ufficio Speciale per la Ricostruzione dei Comuni del Cratere

TAB. 1.4 - RICOSTRUZIONE PRIVATA COMUNI DEL CRATERE - ASSEGNAZIONI ED EROGAZIONI - DETTAGLIO PER AREA OMOGENEA

AREA OMOGENEA		ASSEGNAZIONE FONDI			EROGAZIONE FONDI		
			IMPORTO (€)	VARIAZIONE DA INIZIO ANNO		IMPORTO (€)	VARIAZIONE DA INIZIO ANNO
BARETE	2	3	€ 3.390.851,05	€ 3.390.851,05	0	€ -	€ -
MONTORIO AL VOMANO	3	1	€ 4.855,55	€ 4.855,55	0	€ -	€ -
CASTEL DEL MONTE	4	2	€ 1.319.556,50	€ 1.319.556,50	0	€ -	€ -
BUSSI SUL TIRINO	5	1	€ 431.201,42	€ 431.201,42	0	€ -	€ -
CAPORCIANO	6	3	€ 17.417.715,67	€ 17.417.715,67	2	€ 6.584.853,36	€ 6.584.853,36
GORIANO SICOLI	7	0	€ -	€ -	1	€ 2.301.385,20	€ 2.301.385,20
BARISCIANO	8	3	€ 8.468.714,03	€ 8.468.714,03	2	€ 12.633.488,32	€ 12.633.488,32
ROCCA DI MEZZO	9	2	€ 1.132.465,98	€ 1.132.465,98	1	€ 6.540.447,29	€ 6.540.447,29
		15	€ 32.165.360,20	€ 32.165.360,20	6	€ 28.060.174,17	€ 28.060.174,17




Ufficio Speciale per la Ricostruzione dei Comuni del Cratere

Per la RICOSTRUZIONE PRIVATA nei COMUNI DEL CRATERE:

- sono state assegnate 281 pratiche per l'istruttoria per un importo complessivo di circa 241 milioni di euro (TAB. 1.5 e 1.6).

TAB. 1.5 - RICOSTRUZIONE PRIVATA COMUNI DEL CRATERE - ASSEGNAZIONI PRATICHE - DETTAGLIO PER COMUNE


AO	COMUNE	ASSEGNAZIONI PRATICHE		
		N.	IMPORTO (€)	VARIAZIONE DA INIZIO ANNO
2	COMUNE DI BARETE	2	€ 1.250.791,46	€ 1.250.791,46
2	COMUNE DI CAGNANO AMITERNO	15	€ 8.228.182,30	€ 8.228.182,30
2	COMUNE DI CAMPOTOSTO	22	€ 15.666.376,56	€ 15.666.376,56
2	COMUNE DI CAPITIGNANO	7	€ 4.109.176,69	€ 4.109.176,69
2	COMUNE DI MONTEREALE	31	€ 21.790.202,64	€ 21.790.202,64
2	COMUNE DI PIZZOLI	10	€ 10.639.404,11	€ 10.639.404,11
2	COMUNE DI SCOPPITO	16	€ 11.049.132,28	€ 11.049.132,28
2	COMUNE DI TORNIMPARTE	17	€ 13.698.435,28	€ 13.698.435,28
3	COMUNE DI ARSITA	1	€ 457.801,85	€ 457.801,85
3	COMUNE DI CASTELLI	1	€ 2.238.743,91	€ 2.238.743,91
3	COMUNE DI COLLEDARA	0	€ -	€ -
3	COMUNE DI FANO ADRIANO	1	€ 575.575,03	€ 575.575,03
3	COMUNE DI MONTORIO AL VOMANO	0	€ -	€ -
3	COMUNE DI PENNA SANT'ANDREA	0	€ -	€ -
3	COMUNE DI PIETRACAMELA	3	€ 1.136.537,05	€ 1.136.537,05
3	COMUNE DI TOSSICIA	1	€ 246.676,40	€ 246.676,40
4	COMUNE DI CASTEL DEL MONTE	0	€ -	€ -
4	COMUNE DI SANTO STEFANO DI SESSANIO	1	€ 611.963,72	€ 611.963,72
4	COMUNE DI VILLA SANTA LUCIA DEGLI ABRUZZI	1	€ 497.744,25	€ 497.744,25
5	COMUNE DI BRITTOLI	0	€ -	€ -
5	COMUNE DI BUSSI SUL TIRINO	0	€ -	€ -
5	COMUNE DI CAPESTRANO	1	€ 5.362.638,24	€ 5.362.638,24
5	COMUNE DI CIVITELLA CASANOVA	0	€ -	€ -
5	COMUNE DI CUGNOLI	0	€ -	€ -
5	COMUNE DI MONTEBELLO DI BERTONA	0	€ -	€ -
5	COMUNE DI OFENA	0	€ -	€ -
5	COMUNE DI POPOLI	0	€ -	€ -
5	COMUNE DI TORRE DE' PASSERI	0	€ -	€ -
6	COMUNE DI CAPORCIANO	4	€ 3.006.439,30	€ 3.006.439,30
6	COMUNE DI CARAPELLE CALVISIO	7	€ 5.975.158,36	€ 5.975.158,36
6	COMUNE DI CASTELVECCHIO CALVISIO	3	€ 3.993.428,16	€ 3.993.428,16
6	COMUNE DI NAVELLI	2	€ 3.168.195,68	€ 3.168.195,68
6	COMUNE DI PRATA D'ANSIDONIA	10	€ 7.501.602,91	€ 7.501.602,91
6	COMUNE DI SAN PIO DELLE CAMERE	13	€ 14.511.316,37	€ 14.511.316,37
7	COMUNE DI BUGNARA	1	€ 241.157,28	€ 241.157,28
7	COMUNE DI CASTEL DI IERI	1	€ 1.777.616,84	€ 1.777.616,84
7	COMUNE DI CASTELVECCHIO SUBEQUO	0	€ -	€ -
7	COMUNE DI COCULLO	1	€ 837.285,86	€ 837.285,86
7	COMUNE DI COLLARMELE	0	€ -	€ -
7	COMUNE DI GAGLIANO ATERNO	1	€ 1.370.029,20	€ 1.370.029,20
7	COMUNE DI GORIANO SICOLI	0	€ -	€ -
8	COMUNE DI ACCIANO	11	€ 8.782.880,84	€ 8.782.880,84
8	COMUNE DI BARISCIANO	1	€ 168.709,69	€ 168.709,69
8	COMUNE DI FAGNANO ALTO	1	€ 460.709,53	€ 460.709,53
8	COMUNE DI FONTECCHIO	8	€ 7.101.081,24	€ 7.101.081,24
8	COMUNE DI FOSSA	4	€ 5.259.803,67	€ 5.259.803,67
8	COMUNE DI OCRE	6	€ 5.892.661,99	€ 5.892.661,99
8	COMUNE DI POGGIO PICENZE	12	€ 10.149.214,62	€ 10.149.214,62
8	COMUNE DI SAN DEMETRIO NE' VESTINI	18	€ 21.980.621,93	€ 21.980.621,93
8	COMUNE DI SANTEUSANIO FORCONESE	8	€ 4.739.905,18	€ 4.739.905,18
8	COMUNE DI TIONE DEGLI ABRUZZI	8	€ 4.492.174,80	€ 4.492.174,80
8	COMUNE DI VILLA SANT'ANGELO	9	€ 10.888.173,23	€ 10.888.173,23
9	COMUNE DI LUCOLI	12	€ 13.758.706,06	€ 13.758.706,06
9	COMUNE DI OVINDOLI	0	€ -	€ -
9	COMUNE DI ROCCA DI CAMBIO	3	€ 969.945,42	€ 969.945,42
9	COMUNE DI ROCCA DI MEZZO	7	€ 7.301.020,37	€ 7.301.020,37
	TOTALE	281	€ 241.887.220,30	€ 241.887.220,30



Ufficio Speciale per la Ricostruzione dei Comuni del Cratere

TAB. 1.6 - RICOSTRUZIONE PRIVATA COMUNI DEL CRATERE - ASSEGNAZIONI PRATICHE - DETTAGLIO PER AREA OMOGENEA

AREA OMOGENEA		ASSEGNAZIONI PRATICHE			
		N.	IMPORTO (€)	VARIAZIONE DA INIZIO ANNO	
N.	IMPORTO (€)			N.	IMPORTO (€)
BARETE	2	120	€ 86.431.701,32	120	€ 86.431.701,32
MONTORIO AL VOMANO	3	7	€ 4.655.334,24	7	€ 4.655.334,24
CASTEL DEL MONTE	4	2	€ 1.109.707,97	2	€ 1.109.707,97
BUSSEI SUL TIRINO	5	1	€ 5.362.638,24	1	€ 5.362.638,24
CAPORCIANO	6	39	€ 38.156.140,78	39	€ 38.156.140,78
GORIANO SICOLI	7	4	€ 4.226.089,18	4	€ 4.226.089,18
BARISCIANO	8	86	€ 79.915.936,72	86	€ 79.915.936,72
ROCCA DI MEZZO	9	22	€ 22.029.671,85	22	€ 22.029.671,85
		281	€ 241.887.220,30	281	€ 241.887.220,30



Ufficio Speciale per la Ricostruzione dei Comuni del Cratere

Parte 2 – Ricostruzione Privata Comuni Fuori Cratere

Per la RICOSTRUZIONE PRIVATA nei COMUNI FUORI CRATERE:

- sono state ammesse a contributo 2 pratiche per un importo di 0,2 milioni di euro (**TAB. 2.1**);
- sono stati emessi 4 provvedimenti di nulla osta relativi a SAL per un importo di circa 0,7 milioni di euro (**TAB. 2.1**);

TAB. 2.1 - RICOSTRUZIONE PRIVATA COMUNI FUORI CRATERE – AMMISSIONE CONTRIBUTI E LIQUIDAZIONE SAL - DETTAGLIO PER COMUNE

COMUNE	AMMISSIONE A CONTRIBUTO			LIQUIDAZIONE SAL		
	N.	IMPORTO (€)	VARIAZIONE DA INIZIO ANNO	N.	IMPORTO (€)	VARIAZIONE DA INIZIO ANNO
COMUNE DI BOLOGNANO			€ -	1	€ 71.719,89	€ 71.719,89
COMUNE DI CALASCIO			€ -	1	€ 209.113,38	€ 209.113,38
COMUNE DI CELLINO ATTANASIO	1	€ 191.446,09	€ 191.446,09			€ -
COMUNE DI CORFINIO			€ -	1	€ 109.229,70	€ 109.229,70
COMUNE DI SALLE			€ -			€ -
COMUNE DI SAN BENEDETTO IN PERILLIS			€ -	1	€ 391.073,04	€ 391.073,04
COMUNE DI TERAMO	1	€ 33.261,00	€ 33.261,00			€ -
TOTALE	2	€ 224.707,09	€ 224.707,09	4	€ 781.136,01	€ 781.136,01

Ricostruzione Privata Comuni Fuori Cratere – Stato della pratica

Alle seguenti pagine

<https://www.usrc.it/ricostruzione/ricostruzione-privata-crater/verifica-lo-stato-della-pratica/istruttoria-delle-richieste-di-contributo>

<https://www.usrc.it/ricostruzione/ricostruzione-privata-crater/verifica-lo-stato-della-pratica/istruttoria-degli-stati-avanzamento-lavori>


è possibile consultare le informazioni sullo stato istruttorio di tutte le richieste di contributo e di tutte le richieste di liquidazione SAL , ricadenti sia nei comuni del Cratere che nei comuni del Fuori Cratere, istruite dall'USRC e dagli Sportelli Decentrati dell'USRC

Per la RICOSTRUZIONE PRIVATA nei COMUNI FUORI CRATERE:

- sono stati assegnati fondi a 7 comuni per un importo di 4,2 milioni di euro (**TAB. 2.2**);
- sono stati erogati fondi a 6 comuni per un importo di circa 2,2 milioni di euro (**TAB. 2.2**).

TAB. 2.2 - RICOSTRUZIONE PRIVATA COMUNI FUORI CRATERE - ASSEGNAZIONI ED EROGAZIONI - DETTAGLIO PER COMUNE

COMUNE	ASSEGNAZIONE FONDI			EROGAZIONE FONDI		
	N.	IMPORTO (€)	VARIAZIONE DA INIZIO ANNO	N.	IMPORTO (€)	VARIAZIONE DA INIZIO ANNO
COMUNE DI CAMPLI	1	€ 80.000,00	€ 80.000,00			€ -
COMUNE DI CASTIGLIONE A CASAURIA			€ -	1	€ 550.122,78	€ 550.122,78
COMUNE DI CHIETI	1	€ 268.051,38	€ 268.051,38			€ -
COMUNE DI CONTROGUERRA	1	€ 1.723.750,52	€ 1.723.750,52			€ -
COMUNE DI FARINDOLA			€ -	1	€ 71.801,91	€ 71.801,91
COMUNE DI MOLINA ATERNO			€ -	1	€ 137.301,79	€ 137.301,79
COMUNE DI PICCIANO	1	€ 97.401,19	€ 97.401,19			€ -
COMUNE DI SALLE			€ -			€ -
COMUNE DI SAN BENEDETTO IN PERILLIS			€ -	1	€ 329.525,95	€ 329.525,95
COMUNE DI SULMONA	1	€ 475.216,90	€ 475.216,90			€ -
COMUNE DI VICOLI	1	€ 72.254,78	€ 72.254,78			€ -
COMUNE DI VILLA CELIERA			€ -	1	€ 19.908,12	€ 19.908,12
COMUNE DI VITTORITO	1	€ 1.498.785,91	€ 1.498.785,91	1	€ 1.100.878,83	€ 1.100.878,83
TOTALE	7	€ 4.215.460,68	€ 4.215.460,68	6	€ 2.209.539,38	€ 2.209.539,38



Ufficio Speciale per la Ricostruzione dei Comuni del Cratere

Parte 3 – Ricostruzione Pubblica OOPP

Per la RICOSTRUZIONE PUBBLICA OOPP:

- sono stati assegnati fondi a 3 comuni/enti per un importo di 0,5 milioni di euro (**TAB. 3.1**).
- sono stati erogati fondi a 13 comuni/enti per un importo di circa 0,8 milioni di euro (**TAB. 3.1**).

TAB. 3.1 - RICOSTRUZIONE PUBBLICA OOPP – ASSEGNAZIONI ED EROGAZIONI - DETTAGLIO PER COMUNE

AO	COMUNE	ASSEGNAZIONE FONDI		EROGAZIONE FONDI	
		IMPORTO (€)	VARIAZIONE DA INIZIO ANNO	IMPORTO (€)	VARIAZIONE DA INIZIO ANNO
2	COMUNE DI BARETE	0	€ -	1	€ 157.240,40
2	COMUNE DI MONTEREALE	0	€ -	1	€ 122,00
3	COMUNE DI ARSITA	0	€ -	1	€ 14.606,15
3	COMUNE DI MONTORIO AL VOMANO	1	€ 7.686,00	1	€ 7.686,00
5	COMUNE DI BRITTOLI	0	€ -	1	€ 113.269,89
5	COMUNE DI CAPESTRANO	0	€ -	2	€ 7.503,00
5	COMUNE DI POPOLI	0	€ -	1	€ 21.679,20
6	COMUNE DI NAVELLI	1	€ 300.000,00	0	€ -
6	COMUNE DI SAN PIO DELLE CAMERE	0	€ -	1	€ 38.547,81
7	COMUNE DI GAGLIANO ATERNO	0	€ -	1	€ 215.594,78
8	COMUNE DI BARISCIANO	2	€ 215.481,28	1	€ 4.278,74
8	COMUNE DI FONTECCHIO	0	€ -	1	€ 27.097,42
8	COMUNE DI POGGIO PICENZE	0	€ -	1	€ 85.959,50
FC	COMUNE DI SULMONA	0	€ -	1	€ 153.953,98
	TOTALE	4	€ 523.167,28	14	€ 847.538,87


Parte 4 – Edilizia Scolastica

Per l'EDILIZIA SCOLASTICA:

- sono stati erogati fondi a 3 enti per un importo di circa 300 mila euro (**TAB. 4.1**).

TAB. 4.1 - EDILIZIA SCOLASTICA – ASSEGNAZIONI ED EROGAZIONI

AO	COMUNE	EROGAZIONE FONDI	
		N.	IMPORTO (€)
	COMUNE DI CIVITELLA CASANOVA	1	€ 111.858,31
	COMUNE DI SULMONA	1	€ 150.822,06
	COMUNE DI TORRE DE PASSERI	1	€ 99.494,66
	PROVINCIA DI TERAMO		€ -
	TOTALE	3	€ 362.175,03



Ufficio Speciale per la Ricostruzione dei Comuni del Cratere

Parte 5 – Personale Assunto In Regime Di Co.Co.Co.

Per le spese di rimborso emolumenti personale assunto in regime di CO.CO.CO.:

- presso i Comuni del cratere sono stati trasferiti fondi per un importo di circa 201 mila euro (**TAB. 5.1**)

TAB. 5.1 - PERSONALE ASSUNTO IN REGIME DI CO.CO.CO. – EROGAZIONI

COMUNE	TIPOLOGIA EROGAZIONE	IMPORTO
COMUNI CRATERE	EROGAZIONE FONDI PER PERSONALE CO.CO.CO. ANNUALITA' 2017	€ 5.400,00
COMUNI CRATERE	EROGAZIONE FONDI PER PERSONALE CO.CO.CO. ANNUALITA' 2019	€ 5.400,00
COMUNI CRATERE	EROGAZIONE FONDI PER PERSONALE CO.CO.CO. ANNUALITA' 2020	€ 11.704,84
COMUNI CRATERE	EROGAZIONE FONDI PER PERSONALE CO.CO.CO. ANNUALITA' 2021	€ 73.324,00
COMUNI CRATERE	EROGAZIONE FONDI PER PERSONALE CO.CO.CO. ANNUALITA' 2022	€ 106.080,22
TOTALE		€ 201.909,06

Parte 6 – Spese Obbligatorie

Per le spese obbligatorie consistenti in voci di ASSISTENZA ALLA POPOLAZIONE, tra cui il contributo di autonoma sistemazione ed il rimborso per trasloco e deposito mobiliario:


- sono stati erogati fondi per un importo di oltre 15 mila euro a favore dei Comuni del Cratere (**TAB. 6.1**);
- sono stati erogati fondi per un importo di oltre 16 mila euro a favore dei Comuni del Fuori Cratere (**TAB. 6.2**);

TAB. 6.1 - SPESE OBBLIGATORIE – EROGAZIONI CRATERE

COMUNE	TIPOLOGIA EROGAZIONE	IMPORTO
COMUNI CRATERE	EROGAZIONE FONDI PER TRASLOCO E DEPOSITO TEMPORANEO DI MOBILIO	€ 15.283,79
TOTALE		€ 15.283,79

TAB. 6.2 - SPESE OBBLIGATORIE – EROGAZIONI FUORI CRATERE

COMUNE	TIPOLOGIA EROGAZIONE	IMPORTO
COMUNI FUORI CRATERE	EROGAZIONE FONDI CONTRIBUTO AUTONOMA SISTEMAZIONE	€ 16.800,00
TOTALE		€ 16.800,00



Ufficio Speciale per la Ricostruzione dei Comuni del Cratere

Parte 7 – Interventi per le aree del terremoto 2009 e 2016 a valere sul PNC - Piano nazionale per gli investimenti complementari al PNRR

L'USRC sta lavorando congiuntamente alla Struttura di Missione, al Commissario straordinario per la ricostruzione post sisma 2016 ed ai Comuni del Cratere sisma 2009 sul Programma degli Interventi per le aree del terremoto del 2009 e 2016, finanziato per un importo pari a 1,780 Mld€ a valere sulle risorse del PNC - Piano nazionale per gli investimenti complementari al PNRR di cui al D.L. n. 59/2021.


Nell'ambito della Misura A del Programma Unitario di Intervento, l'USRC cura il monitoraggio attuativo degli interventi, il trasferimento delle risorse ed il raccordo tra i Comuni ed i Soggetti attuatori del Programma, individuati nella Struttura di Missione Sisma 2009 e nel Commissario Straordinario per la Ricostruzione sisma 2016.

Con Ordinanza del Commissario straordinario per la ricostruzione post sisma 2016 n. 15 del 31/12/2021 e ss.mm.ii., sono stati finanziati 274 interventi a responsabilità dei 56 Comuni del Cratere 2009 e dell'USRC per complessivi 123,53 Mln€, dei quali l'USRC ha effettuato, nel corso del 2022, il monitoraggio procedurale al fine della certificazione delle milestone previste dal DM MEF 15/7/2021.

Con nota congiunta del Titolare dell'USRC e del Direttore dell'USR Abruzzo 2016 del 16/12/2022, in adeguamento al decreto del Commissario Straordinario per la Ricostruzione sisma 2016 n.26/PNC del 9/11/2022 (attinente all'erogazione delle risorse PNC a favore dei Comuni del "doppio cratere"), è stata rimodulata la competenza tra l'USRC 2009 e l'USR Abruzzo 2016 anche relativamente al monitoraggio procedurale degli interventi, portando a 238 gli interventi nel Cratere sisma 2009 di competenza dell'USRC sia per il monitoraggio che per il trasferimento risorse, per complessivi 99,79 Mln€, aumentati a 107,53 Mln€ a seguito dell'assegnazione, nel quarto trimestre 2022, delle risorse aggiuntive per far fronte all'adeguamento prezzi a seguito dell'aumento dei costi delle materie prime. Gli interventi afferiscono alle seguenti Linee di intervento:

TAB. 7.1 – PNC, MISURA A – INTERVENTI A RESPONSABILITA' DEI COMUNI DEL CRATERE E DELL'USRC

LINEA DI INTERVENTO	N. INTERVENTI APPROVATI	IMPORTO APPROVATO	IMPORTO RIDETERMINATO CON RISORSE AGGIUNTIVE
Sub-misura A.2, obiettivo 1 – <i>“Rifunzionalizzazione, efficientamento energetico e mitigazione delle vulnerabilità sismiche di edifici pubblici”</i>	55	22.132.557,60€	23.669.068,02€
Sub-misura A.3, obiettivo 1 - <i>“Progetti di rigenerazione urbana degli spazi aperti pubblici di borghi, parti di paesi e di città”</i>	68	37.976.421,71€	40.867.530,36€
Sub-misura A.3, obiettivo 3.A – <i>“Realizzazione, implementazione e consolidamento di percorsi e cammini culturali, tematici e storici”</i>	4	2.200.000,00€	2.200.000,00€
Sub-misura A.3, obiettivo 3.C – <i>“Ammodernamento e messa in sicurezza di impianti sportivi, ricreativi e di risalita”</i>	55	22.671.354,41€	24.685.707,08€
Sub-misura A.4, obiettivo 5 - <i>“Investimenti sulla rete stradale comunale”</i>	56	14.806.628,29€	16.108.823,20€
TOTALE	238	€ 99.786.962,01	€ 107.531.128,66



Ufficio Speciale per la Ricostruzione dei Comuni del Cratere

Per i suddetti interventi le Amministrazioni Responsabili degli interventi hanno posto in essere gli adempimenti necessari al conseguimento della milestone del 31/12/2022, relativa all'aggiudicazione della gara di appalto e all'avvio delle prestazioni, secondo le previsioni del cronoprogramma stabilito dal DM MEF 15/7/2021. L'Ordinanza del Commissario per la Ricostruzione sisma 2016 n.41 del 31/12/2022 ha stabilito come termine definitivo per i suddetti adempimenti il 31/3/2023. L'USRC ha provveduto alla trasmissione ai Soggetti attuatori del Report intermedio al 31 gennaio 2023 (art.1, co.3, Ordinanza commissariale n.41 del 31/12/2022), data nella quale risultava avviata la gara per 238 interventi, aggiudicata la gara per 231 interventi, avviate le prestazioni per 224 interventi.

Nell'ambito degli interventi per le aree del terremoto 2009 e 2016 a valere sul PNC:

- sono stati erogati fondi a favore di 4 comuni/enti per un importo di circa 2,5 milioni di euro (**TAB. 7.2**).

TAB.7.2 - INTERVENTI PER LE AREE DEL TERREMOTO 2009 E 2016 A VALERE SUL PNC – EROGAZIONI

AO	ENTE	EROGAZIONE FONDI	
		IMPORTO (€)	VARIAZIONE DA INIZIO ANNO
2	COMUNE DI SCOPPITO	1 € 1.168.276,44	€ 1.168.276,44
6	COMUNE DI CARAPELLE CALVISIO	1 € 321.589,75	€ 321.589,75
6	COMUNE DI CASTELVECCHIO CALVISIO	1 € 345.037,70	€ 345.037,70
9	COMUNE DI LUCOLI	1 € 715.301,33	€ 715.301,33
	TOTALE	4 € 2.550.205,22	€ 2.550.205,22

Parte 8 – Programma di Sviluppo Restart

Per i progetti correlati al PROGRAMMA DI SVILUPPO RESTART (DELIBERA CIPE 49/2016), sono stati erogati fondi per un importo complessivo di **4.495.244,27 euro (TAB. 8.1)**.

TAB. 8.1 - PROGRAMMA DI SVILUPPO RESTART - EROGAZIONE

COMUNE	TIPOLOGIA DI EROGAZIONE	IMPORTO
COMUNE DI POPOLI	PROGRAMMA DI SVILUPPO RESTART - Anticipazione 20% "PIT - Terre della Pescara" (delibera CIPE n. 69/2021).	€ 1.529.546,76
COMUNE DI CASTEL DEL MONTE	PROGRAMMA DI SVILUPPO RESTART - Anticipazione 20% "PIT - Terre della Baronia" (delibera CIPE n. 16/2020).	€ 1.070.743,28
COMUNE DI NAVELLI	PROGRAMMA DI SVILUPPO RESTART - Anticipazione 20% "PIT - Altopiano d'Abruzzo: un museo all'aperto" (delibera CIPE n. 19/2022).	€ 1.894.954,23
TOTALE		€ 4.495.244,27