

Ufficio Speciale per la Ricostruzione dei Comuni del Cratere



# REPORT MENSILE DI SINTESI

*comprende dati a tutto*

*Ottobre 2022*

## INDICE

*Parte 1 – Ricostruzione Privata Comuni Del Cratere*

*Parte 2 – Ricostruzione Privata Comuni Fuori Cratere*

*Parte 3 – Ricostruzione Pubblica OOPP*

*Parte 4 – Edilizia Scolastica*

*Parte 5 – Personale Assunto In Regime Di Co.Co.Co.*

*Parte 6 – Spese Obbligatorie*

*Parte 7 – Progetto Videosorveglianza*

*Parte 8 – Interventi per le aree del terremoto 2009 e 2016 a valere sul PNC - Piano nazionale per gli investimenti complementari al PNRR*

*Parte 9 – Programma Di Sviluppo Restart*

## Allegato 1

*Ricostruzione Privata Comuni Del Cratere – dettaglio ammissioni a contributo*


*Ricostruzione Privata Comuni Del Cratere – dettaglio assegnazioni pratiche*

## Allegato 2

*La Ricostruzione che avanza – Cantieri Conclusi*

*La Ricostruzione che avanza – Cantieri Avviati*

*Nel Report si riportano i principali dati sulle attività dell'Ufficio Speciale per la Ricostruzione dei Comuni del Cratere per l'anno 2022*



Ufficio Speciale per la Ricostruzione dei Comuni del Cratere


Parte 1 – Ricostruzione Privata Comuni Del Cratere

Per la RICOSTRUZIONE PRIVATA nei COMUNI DEL CRATERE:

- sono state ammesse a contributo 197 pratiche per un importo di 174 milioni di euro (**TAB. 1.1 e TAB. 1.2**);
- sono stati emessi 555 provvedimenti di nulla osta relativi a SAL per un importo di circa 105 milioni di euro (**TAB. 1.1 e TAB. 1.2**).

**TAB. 1.1 - RICOSTRUZIONE PRIVATA COMUNI DEL CRATERE – AMMISSIONI A CONTRIBUTO E LIQUIDAZIONE SAL - DETTAGLIO PER COMUNE**

AO	COMUNE	AMMISSIONE A CONTRIBUTO			PROVVEDIMENTI DI LIQUIDAZIONE SAL		
		N.	IMPORTO (€)	VARIAZIONE ULTIMO REPORT	N.	IMPORTO (€)	VARIAZIONE ULTIMO REPORT
2	COMUNE DI BARETE	3	€ 1.767.632,93	€ -	10	€ 1.644.990,14	€ -
2	COMUNE DI CAGNANO AMITERNO	0	€ -	€ -	3	€ 191.632,65	€ -
2	COMUNE DI CAMPOTOSTO	9	€ 9.460.792,82	€ 1.249.785,21	16	€ 1.301.941,69	€ -
2	COMUNE DI CAPITIGNANO	1	€ 799.024,36	€ -	3	€ 264.644,08	€ -
2	COMUNE DI MONTEREALE	5	€ 9.082.901,02	€ 711.474,74	13	€ 1.325.889,29	€ 171.280,88
2	COMUNE DI PIZZOLI	5	€ 3.947.212,70	€ 585.959,10	14	€ 1.963.959,12	€ -
2	COMUNE DI SCOPBITO	8	€ 7.967.037,98	€ 3.173.210,93	10	€ 1.642.658,61	€ -
2	COMUNE DI TORNIMPARTE	9	€ 5.133.884,21	€ -	11	€ 786.158,51	€ -
3	COMUNE DI ARSITA	1	€ 416.094,18	€ -	3	€ 506.669,35	€ 34.928,06
3	COMUNE DI CASTELLI	1	€ 1.989.033,08	€ -	7	€ 705.792,37	€ 94.000,90
3	COMUNE DI COLLEDARA	0	€ -	€ -	0	€ -	€ -
3	COMUNE DI FANO ADRIANO	0	€ -	€ -	1	€ 118.487,47	€ -
3	COMUNE DI MONTORIO AL VOMANO	9	€ 6.950.223,41	€ 512.616,55	10	€ 456.495,72	€ -
3	COMUNE DI PENNA SANT'ANDREA	0	€ -	€ -	3	€ 716.678,70	€ -
3	COMUNE DI PIETRACAMELA	5	€ 2.726.289,16	€ 163.051,44	7	€ 783.843,97	€ 35.973,79
3	COMUNE DI TOSSICIA	2	€ 1.419.753,08	€ -	3	€ 112.258,29	€ -
4	COMUNE DI CASTEL DEL MONTE	3	€ 1.146.405,06	€ 438.957,26	5	€ 681.582,39	€ -
4	COMUNE DI SANTO STEFANO DI SESSANIO	1	€ 335.830,33	€ -	9	€ 1.296.687,89	€ 77.941,73
4	COMUNE DI VILLA SANTA LUCIA DEGLI ABRUZZI	5	€ 3.160.949,54	€ 969.647,33	12	€ 1.308.117,25	€ -
5	COMUNE DI BRITOLI	2	€ 2.230.392,38	€ -	3	€ 183.116,08	€ 35.759,91
5	COMUNE DI BUSSI SUL TIRINO	2	€ 467.335,42	€ -	9	€ 2.344.120,48	€ 841.142,54
5	COMUNE DI CAPESTRANO	2	€ 3.149.566,67	€ -	11	€ 1.442.652,98	€ 239.908,64
5	COMUNE DI CIVITELLA CASANOVA	1	€ 90.013,40	€ -	5	€ 780.800,37	€ -
5	COMUNE DI CUGNOLI	0	€ -	€ -	2	€ 108.525,68	€ -
5	COMUNE DI MONTEBELLO DI BERTONA	2	€ 567.626,47	€ -	3	€ 391.010,46	€ -
5	COMUNE DI OFENA	1	€ 454.529,31	€ -	8	€ 1.068.468,83	€ -
5	COMUNE DI POPOLI	4	€ 3.739.779,60	€ 1.410.880,46	14	€ 2.021.900,43	€ -
5	COMUNE DI TORRE DE' PASSERI	2	€ 1.931.982,75	€ -	6	€ 622.895,24	€ 29.212,10
6	COMUNE DI CAPORCIANO	3	€ 4.408.994,26	€ -	10	€ 2.485.317,19	€ 292.035,35
6	COMUNE DI CARAPELLE CALVISIO	1	€ 213.471,51	€ -	3	€ 726.007,40	€ -
6	COMUNE DI CASTELVECCHIO CALVISIO	5	€ 4.722.665,10	€ 2.311.477,88	4	€ 432.186,70	€ -
6	COMUNE DI NAVELLI	4	€ 6.056.442,47	€ -	17	€ 5.484.690,75	€ 502.413,99
6	COMUNE DI PRATA D'ANSIDONIA	6	€ 9.856.480,57	€ -	20	€ 5.779.853,33	€ 1.470.401,59
6	COMUNE DI SAN PIO DELLE CAMERE	2	€ 704.626,95	€ -	15	€ 2.661.888,57	€ 29.983,44
7	COMUNE DI BUGNARA	1	€ 337.193,62	€ -	6	€ 430.532,28	€ -
7	COMUNE DI CASTEL DI IERI	5	€ 3.377.145,41	€ 1.595.077,26	5	€ 1.577.650,24	€ -
7	COMUNE DI CASTELVECCHIO SUBEQUO	3	€ 1.822.774,95	€ 154.461,19	5	€ 447.975,15	€ -
7	COMUNE DI COCULLO	2	€ 967.547,34	€ 301.416,23	5	€ 385.324,64	€ 28.259,42
7	COMUNE DI COLLARMELE	0	€ -	€ -	0	€ -	€ -
7	COMUNE DI GAGLIANO ATERNO	3	€ 5.601.428,07	€ -	15	€ 3.194.141,19	€ 140.521,91
7	COMUNE DI GORIANO SICOLI	0	€ -	€ -	4	€ 1.003.258,58	€ -
8	COMUNE DI ACCIANO	2	€ 906.879,14	€ 538.588,24	6	€ 853.806,00	€ -
8	COMUNE DI BARISCIANO	7	€ 3.937.600,71	€ 287.992,24	23	€ 3.468.224,24	€ 41.537,80
8	COMUNE DI FAGNANO ALTO	6	€ 8.739.503,92	€ 1.577.345,13	20	€ 3.616.640,26	€ 131.360,76
8	COMUNE DI FONTECCHIO	3	€ 1.022.080,78	€ 452.293,35	16	€ 3.385.178,99	€ 441.642,17
8	COMUNE DI FOSSA	6	€ 16.582.382,86	€ -	15	€ 7.141.939,57	€ 604.113,88
8	COMUNE DI OCRE	8	€ 7.837.702,61	€ -	8	€ 2.328.803,05	€ -
8	COMUNE DI POGGIO PICENZE	2	€ 2.361.003,27	€ -	24	€ 4.990.865,53	€ -
8	COMUNE DI SAN DEMETRIO NE' VESTINI	7	€ 8.507.734,88	€ 899.243,93	33	€ 10.383.686,09	€ 2.528.659,97
8	COMUNE DI SANT'EUSANIO FORCONESE	3	€ 3.911.809,94	€ -	14	€ 4.062.508,52	€ 319.856,50
8	COMUNE DI TIONE DEGLI ABRUZZI	3	€ 3.525.358,55	€ -	16	€ 2.442.956,78	€ 412.232,29
8	COMUNE DI VILLA SANT'ANGELO	2	€ 398.812,45	€ 88.040,38	13	€ 4.268.105,25	€ 957.043,45
9	COMUNE DI LUCOLI	24	€ 3.738.827,87	€ 1.169.545,00	22	€ 3.945.146,29	€ 137.408,48
9	COMUNE DI OVIINDOLI	0	€ -	€ -	6	€ 346.793,28	€ -
9	COMUNE DI ROCCA DI CAMBIO	3	€ 3.764.598,54	€ -	13	€ 2.218.729,27	€ -
9	COMUNE DI ROCCA DI MEZZO	3	€ 2.666.936,47	€ -	16	€ 2.865.732,28	€ 226.248,84
	<b>TOTALE</b>	<b>197</b>	<b>€ 174.904.292,10</b>	<b>€ 18.591.063,85</b>	<b>555</b>	<b>€ 105.699.919,45</b>	<b>€ 9.823.868,39</b>



Ufficio Speciale per la Ricostruzione dei Comuni del Cratere

**TAB. 1.2 - RICOSTRUZIONE PRIVATA COMUNI DEL CRATERE – AMMISSIONI A CONTRIBUTO E LIQUIDAZIONE SAL - DETTAGLIO PER AREA OMOGENEA**

AREA OMOGENEA		AMMISSIONE A CONTRIBUTO			LIQUIDAZIONE SAL		
		N.	IMPORTO (€)	VARIAZIONE ULTIMO REPORT	N.	IMPORTO (€)	VARIAZIONE ULTIMO REPORT
BARETE	2	40	€ 38.158.486,02	€ 5.720.429,98	80	€ 9.121.874,09	€ 171.280,88
MONITORIO AL VOMANO	3	18	€ 13.501.392,91	€ 675.667,99	34	€ 3.400.225,87	€ 164.902,75
CASTEL DEL MONTE	4	9	€ 4.643.184,93	€ 1.408.604,59	26	€ 3.286.387,53	€ 77.941,73
BUSSI SUL TIRINO	5	16	€ 12.631.226,00	€ 1.410.880,46	61	€ 8.963.490,55	€ 1.146.023,19
CAPORCIANO	6	21	€ 25.962.680,86	€ 2.311.477,88	69	€ 17.569.943,94	€ 2.294.834,37
GORIANO SICOLI	7	14	€ 12.106.089,39	€ 2.050.954,68	40	€ 7.038.882,08	€ 168.781,33
BARISCIANO	8	49	€ 57.730.869,11	€ 3.843.503,27	188	€ 46.942.714,28	€ 5.436.446,82
ROCCA DI MEZZO	9	30	€ 10.170.362,88	€ 1.169.545,00	57	€ 9.376.401,12	€ 363.657,32
		<b>197</b>	<b>€ 174.904.292,10</b>	<b>€ 18.591.063,85</b>	<b>555</b>	<b>€ 105.699.919,45</b>	<b>€ 9.823.868,39</b>


Ricostruzione Privata Comuni Del Cratere – Stato della pratica e dei SAL

Alle seguenti pagine

<https://www.usrc.it/ricostruzione/ricostruzione-privata-crater/verifica-lo-stato-della-pratica/istruttoria-delle-richieste-di-contributo>

<https://www.usrc.it/ricostruzione/ricostruzione-privata-crater/verifica-lo-stato-della-pratica/istruttoria-degli-stati-avanzamento-lavori>

è possibile consultare le informazioni sullo stato istruttorio di tutte le richieste di contributo e di tutte le richieste di liquidazione SAL istruite dall'USRC e dagli Sportelli Decentrati dell'USRC.




Ufficio Speciale per la Ricostruzione dei Comuni del Cratere

Per la RICOSTRUZIONE PRIVATA nei COMUNI DEL CRATERE:

- sono stati assegnati fondi a 45 comuni per un importo di 140 milioni di euro (TAB. 1.3 e TAB. 1.4);
- sono stati trasferiti fondi a 31 comuni per un importo di 120 milioni di euro (TAB. 1.3 e TAB. 1.4).

TAB. 1.3 - RICOSTRUZIONE PRIVATA COMUNI DEL CRATERE - ASSEGNAZIONI ED EROGAZIONI - DETTAGLIO PER COMUNE


AO	COMUNE	ASSEGNAZIONE FONDI		EROGAZIONE FONDI	
		IMPORTO (€)	VARIAZIONE ULTIMO REPORT	IMPORTO (€)	VARIAZIONE ULTIMO REPORT
2	COMUNE DI BARETE	0 €	- €	0 €	- €
2	COMUNE DI CAGNANO AMITERNO	0 €	- €	0 €	- €
2	COMUNE DI CAMPOTOSTO	4 €	6.070.507,17 €	1 €	5.553.338,03 €
2	COMUNE DI CAPITIGNANO	1 €	43.809,91 €	0 €	- €
2	COMUNE DI MONTEREALE	4 €	4.386.964,39 €	1 €	3.280.008,84 €
2	COMUNE DI PIZZOLI	5 €	4.285.149,42 €	1 €	4.163.769,38 €
2	COMUNE DI SCOPPITO	0 €	- €	0 €	- €
2	COMUNE DI TORNIMPARTE	2 €	4.074.491,71 €	1 €	2.200.262,18 €
3	COMUNE DI ARSITA	1 €	463.681,89 €	0 €	- €
3	COMUNE DI CASTELLI	2 €	2.154.556,10 €	0 €	- €
3	COMUNE DI COLLEDARA	0 €	- €	0 €	- €
3	COMUNE DI FANO ADRIANO	0 €	- €	0 €	- €
3	COMUNE DI MONTORIO AL VOMANO	0 €	- €	1 €	3.822.337,58 €
3	COMUNE DI PENNA SANT'ANDREA	0 €	- €	0 €	- €
3	COMUNE DI PIETRACAMELA	0 €	- €	0 €	- €
3	COMUNE DI TOSSICIA	3 €	1.832.612,46 €	1 €	583.043,91 €
4	COMUNE DI CASTEL DEL MONTE	2 €	229.613,54 €	1 €	2.248.250,99 €
4	COMUNE DI SANTO STEFANO DI SESSANIO	2 €	997.116,22 €	0 €	- €
4	COMUNE DI VILLA SANTA LUCIA DEGLI ABRUZZI	2 €	903.728,34 €	0 €	- €
5	COMUNE DI BRITTOLI	1 €	2.445.873,97 €	1 €	1.222.936,99 €
5	COMUNE DI BUSSI SUL TIRINO	2 €	2.225.263,37 €	0 €	- €
5	COMUNE DI CAPESTRANO	1 €	3.066.293,98 €	0 €	- €
5	COMUNE DI CIVITELLA CASANOVA	3 €	2.084.033,34 €	1 €	2.123.491,74 €
5	COMUNE DI CUGNOLI	1 €	189.248,30 €	1 €	267.167,07 €
5	COMUNE DI MONTEBELLO DI BERTONA	4 €	1.067.198,31 €	1 €	739.530,44 €
5	COMUNE DI OFENA	3 €	2.176.595,48 €	1 €	1.483.736,23 €
5	COMUNE DI POPOLI	4 €	5.767.471,94 €	1 €	4.807.341,77 €
5	COMUNE DI TORRE DE' PASSERI	2 €	215.688,67 €	1 €	1.558.327,65 €
6	COMUNE DI CAPORCIANO	4 €	2.163.346,85 €	1 €	4.743.820,75 €
6	COMUNE DI CARAPELLE CALVISIO	1 €	19.672,16 €	0 €	- €
6	COMUNE DI CASTELVECCHIO CALVISIO	1 €	2.266.433,23 €	0 €	- €
6	COMUNE DI NAVELLI	2 €	5.972.121,56 €	1 €	7.527.642,68 €
6	COMUNE DI PRATA D'ANSIDONIA	3 €	7.549.661,43 €	1 €	4.966.413,17 €
6	COMUNE DI SAN PIO DELLE CAMERE	3 €	2.195.337,14 €	1 €	5.037.710,58 €
7	COMUNE DI BUGNARA	1 €	1.964.125,03 €	1 €	982.062,51 €
7	COMUNE DI CASTEL DI IERI	1 €	521.511,87 €	0 €	- €
7	COMUNE DI CASTELVECCHIO SUBEQUO	1 €	373.770,38 €	0 €	- €
7	COMUNE DI COCULLO	1 €	685.652,38 €	1 €	281.607,35 €
7	COMUNE DI COLLARMELE	0 €	- €	0 €	- €
7	COMUNE DI GAGLIANO ATERNO	6 €	11.377.509,84 €	1 €	8.234.319,55 €
7	COMUNE DI GORIANO SICOLI	0 €	- €	0 €	- €
8	COMUNE DI ACCIANO	1 €	91.501,00 €	1 €	979.302,20 €
8	COMUNE DI BARISCIANO	4 €	6.182.215,29 €	0 €	- €
8	COMUNE DI FAGNANO ALTO	5 €	10.695.129,12 €	2 €	7.347.891,77 €
8	COMUNE DI FONTECCHIO	2 €	6.171.039,79 €	0 €	- €
8	COMUNE DI FOSSA	1 €	8.293.765,41 €	1 €	9.505.473,36 €
8	COMUNE DI OCRE	3 €	2.772.225,73 €	1 €	4.276.203,79 €
8	COMUNE DI POGGIO PICENZE	3 €	3.576.516,69 €	1 €	7.574.762,52 €
8	COMUNE DI SAN DEMETRIO NE' VESTINI	4 €	5.108.619,39 €	1 €	12.474.929,56 €
8	COMUNE DI SANT'EUSANIO FORCONESE	3 €	10.448.892,55 €	0 €	- €
8	COMUNE DI TIONE DEGLI ABRUZZI	2 €	1.250.836,13 €	0 €	- €
8	COMUNE DI VILLA SANT'ANGELO	1 €	310.772,07 €	2 €	4.154.022,12 €
9	COMUNE DI LUCOLI	3 €	4.852.813,56 €	0 €	- €
9	COMUNE DI OVINDOLI	0 €	- €	1 €	329.219,56 €
9	COMUNE DI ROCCA DI CAMBIO	2 €	31.931,34 €	1 €	4.419.281,57 €
9	COMUNE DI ROCCA DI MEZZO	4 €	875.111,75 €	1 €	3.155.178,48 €
	<b>TOTALE</b>	<b>111 €</b>	<b>140.430.410,20 €</b>	<b>33 €</b>	<b>120.043.384,32 €</b>
			<b>19.513.619,14 €</b>		<b>3.822.337,58 €</b>



Ufficio Speciale per la Ricostruzione dei Comuni del Cratere

**TAB. 1.4 - RICOSTRUZIONE PRIVATA COMUNI DEL CRATERE - ASSEGNAZIONI ED EROGAZIONI - DETTAGLIO PER AREA OMOGENEA**

AREA OMOGENEA		ASSEGNAZIONE FONDI			EROGAZIONE FONDI		
			IMPORTO (€)	VARIAZIONE ULTIMO REPORT		IMPORTO (€)	VARIAZIONE ULTIMO REPORT
BARETE	2	16	€ 18.860.922,60	€ 4.469.376,01	4	€ 15.197.378,43	€ -
MONTORIO AL VOMANO	3	6	€ 4.450.850,45	€ -	2	€ 4.405.381,49	€ 3.822.337,58
CASTEL DEL MONTE	4	6	€ 2.130.458,10	€ 903.728,34	1	€ 2.248.250,99	€ -
BUSSI SUL TIRINO	5	21	€ 19.237.667,36	€ 567.626,47	7	€ 12.202.531,89	€ -
CAPORCIANO	6	14	€ 20.166.572,37	€ 2.314.782,38	4	€ 22.275.587,18	€ -
GORIANO SICOLI	7	10	€ 14.922.569,50	€ 4.053,29	3	€ 9.497.989,41	€ -
BARISCIANO	8	29	€ 54.901.513,17	€ 9.938.870,26	9	€ 46.312.585,32	€ -
ROCCA DI MEZZO	9	9	€ 5.759.856,65	€ 1.315.182,39	3	€ 7.903.679,61	€ -
		<b>111</b>	<b>€ 140.430.410,20</b>	<b>€ 19.513.619,14</b>	<b>33</b>	<b>€ 120.043.384,32</b>	<b>€ 3.822.337,58</b>




Ufficio Speciale per la Ricostruzione dei Comuni del Cratere

Per la RICOSTRUZIONE PRIVATA nei COMUNI DEL CRATERE:

- sono state assegnate 335 pratiche per l'istruttoria per un importo complessivo di circa 260 milioni di euro (TAB. 1.5 e 1.6).

TAB. 1.5 - RICOSTRUZIONE PRIVATA COMUNI DEL CRATERE - ASSEGNAZIONI PRATICHE - DETTAGLIO PER COMUNE


AO	COMUNE	ASSEGNAZIONI PRATICHE		
		N.	IMPORTO (€)	VARIAZIONE POSITIVA ULTIMO REPORT
2	COMUNE DI BARETE	2	€ 772.267,51	€ -
2	COMUNE DI CAGNANO AMITERNO	1	€ 974.542,54	€ -
2	COMUNE DI CAMPOTOSTO	19	€ 16.288.923,52	€ 7.887.815,74
2	COMUNE DI CAPITIGNANO	2	€ 1.160.950,45	€ -
2	COMUNE DI MONTEREALE	15	€ 12.119.196,12	€ 1.153.161,02
2	COMUNE DI PIZZOLI	7	€ 4.896.258,62	€ 3.937.248,33
2	COMUNE DI SCOPPITO	11	€ 11.723.720,02	€ -
2	COMUNE DI TORNIMPARTE	13	€ 9.859.892,89	€ 3.023.957,36
3	COMUNE DI ARSITA	0	€ -	€ -
3	COMUNE DI CASTELLI	0	€ -	€ -
3	COMUNE DI COLLEDARA	1	€ 774.234,21	€ -
3	COMUNE DI FANO ADRIANO	2	€ 780.637,76	€ -
3	COMUNE DI MONTORIO AL VOMANO	4	€ 4.286.627,41	€ -
3	COMUNE DI PENNA SANT'ANDREA	2	€ 626.753,80	€ -
3	COMUNE DI PIETRACAMELA	9	€ 3.142.980,89	€ 1.526.623,81
3	COMUNE DI TOSSICIA	5	€ 2.282.595,50	€ 842.679,80
4	COMUNE DI CASTEL DEL MONTE	2	€ 2.134.070,29	€ -
4	COMUNE DI SANTO STEFANO DI SESSANIO	2	€ 957.932,16	€ -
4	COMUNE DI VILLA SANTA LUCIA DEGLI ABRUZZI	5	€ 4.823.400,75	€ 3.655.689,13
5	COMUNE DI BRITTOLI	3	€ 372.490,72	€ -
5	COMUNE DI BUSSI SUL TIRINO	3	€ 713.115,35	€ -
5	COMUNE DI CAPESTRANO	19	€ 8.545.555,61	€ 1.510.214,25
5	COMUNE DI CIVITELLA CASANOVA	5	€ 1.778.451,60	€ -
5	COMUNE DI CUGNOLI	0	€ -	€ -
5	COMUNE DI MONTEBELLO DI BERTONA	1	€ 414.223,70	€ -
5	COMUNE DI OFENA	11	€ 4.991.637,41	€ 503.092,28
5	COMUNE DI POPOLI	11	€ 4.517.766,49	€ 707.997,91
5	COMUNE DI TORRE DE' PASSERI	8	€ 1.173.176,30	€ -
6	COMUNE DI CAPORCIANO	2	€ 359.731,73	€ -
6	COMUNE DI CARAPELLE CALVISIO	3	€ 6.908.502,66	€ -
6	COMUNE DI CASTELVECCHIO CALVISIO	7	€ 4.819.366,46	€ 38.847,96
6	COMUNE DI NAVELLI	3	€ 1.165.322,60	€ -
6	COMUNE DI PRATA D'ANSIDONIA	6	€ 3.463.102,41	€ -
6	COMUNE DI SAN PIO DELLE CAMERE	5	€ 2.757.111,84	€ 404.089,71
7	COMUNE DI BUGNARA	2	€ 2.101.212,62	€ -
7	COMUNE DI CASTEL DI IERI	4	€ 3.783.000,67	€ 513.864,04
7	COMUNE DI CASTELVECCHIO SUBEQUO	5	€ 4.931.106,96	€ 477.603,86
7	COMUNE DI COCULLO	2	€ 740.103,63	€ 385.203,63
7	COMUNE DI COLLARMELE	1	€ 154.266,97	€ -
7	COMUNE DI GAGLIANO ATERNO	8	€ 10.499.389,74	€ 957.255,09
7	COMUNE DI GORIANO SICOLI	2	€ 1.244.025,63	€ -
8	COMUNE DI ACCIANO	14	€ 11.066.928,03	€ 203.388,99
8	COMUNE DI BARISCIANO	12	€ 10.853.213,96	€ 2.193.766,37
8	COMUNE DI FAGNANO ALTO	14	€ 17.823.163,39	€ 4.140.050,05
8	COMUNE DI FONTECCHIO	4	€ 6.589.099,20	€ -
8	COMUNE DI FOSSA	12	€ 9.431.497,01	€ -
8	COMUNE DI OCRE	5	€ 3.919.716,10	€ -
8	COMUNE DI POGGIO PICENZE	4	€ 7.390.997,67	€ 1.860.687,20
8	COMUNE DI SAN DEMETRIO NE' VESTINI	10	€ 11.823.915,68	€ 1.532.626,71
8	COMUNE DI SANTE'USANIO FORCONESE	3	€ 5.010.853,18	€ -
8	COMUNE DI TIONE DEGLI ABRUZZI	8	€ 3.757.721,41	€ -
8	COMUNE DI VILLA SANT'ANGELO	1	€ 1.846.342,58	€ -
9	COMUNE DI LUCOLI	9	€ 9.650.146,86	€ 4.403.586,58
9	COMUNE DI OVINDOLI	1	€ 121.851,26	€ 121.851,26
9	COMUNE DI ROCCA DI CAMBIO	6	€ 2.389.981,35	€ 276.532,00
9	COMUNE DI ROCCA DI MEZZO	19	€ 15.361.016,13	€ 3.121.866,04
	<b>TOTALE</b>	<b>335</b>	<b>€ 260.074.089,35</b>	<b>€ 45.379.699,12</b>



Ufficio Speciale per la Ricostruzione dei Comuni del Cratere

**TAB. 1.6 - RICOSTRUZIONE PRIVATA COMUNI DEL CRATERE - ASSEGNAZIONI PRATICHE - DETTAGLIO PER AREA OMOGENEA**

AREA OMOGENEA		ASSEGNAZIONI PRATICHE			
		N.	IMPORTO (€)	VARIAZIONE POSITIVA ULTIMO REPORT	
				N.	IMPORTO (€)
BARETE	2	70	€ 57.795.751,67	16	€ 16.002.182,45
MONTORIO AL VOMANO	3	23	€ 11.893.829,57	4	€ 2.369.303,61
CASTEL DEL MONTE	4	9	€ 7.915.403,20	3	€ 3.655.689,13
BUSSI SUL TIRINO	5	61	€ 22.506.417,18	5	€ 2.721.304,44
CAPORCIANO	6	26	€ 19.473.137,70	2	€ 442.937,67
GORIANO SICOLI	7	24	€ 23.453.106,22	5	€ 2.333.926,62
BARISCIANO	8	87	€ 89.513.448,21	7	€ 9.930.519,32
ROCCA DI MEZZO	9	35	€ 27.522.995,60	9	€ 7.923.835,88
		<b>335</b>	<b>€ 260.074.089,35</b>	<b>51</b>	<b>€ 45.379.699,12</b>



Ufficio Speciale per la Ricostruzione dei Comuni del Cratere

Parte 2 – Ricostruzione Privata Comuni Fuori Cratere

Per la RICOSTRUZIONE PRIVATA nei COMUNI FUORI CRATERE:

- sono state ammesse a contributo 16 pratiche per un importo di 7,8 milioni di euro (**TAB. 2.1**);
- sono stati emessi 36 provvedimenti di nulla osta relativi a SAL per un importo di circa 5,8 milioni di euro (**TAB. 2.1**);

**TAB. 2.1 - RICOSTRUZIONE PRIVATA COMUNI FUORI CRATERE – AMMISSIONE CONTRIBUTI E LIQUIDAZIONE SAL - DETTAGLIO PER COMUNE**

COMUNE	AMMISSIONE A CONTRIBUTO			LIQUIDAZIONE SAL		
	N.	IMPORTO (€)	VARIAZIONE ULTIMO MESE	N.	IMPORTO (€)	VARIAZIONE ULTIMO REPORT
COMUNE DI ALANNO			€ -	3	€ 144.090,79	€ -
COMUNE DI CALASCIO			€ -	8	€ 1.915.181,76	€ -
COMUNE DI CANZANO	1	€ 48.453,29	€ -			€ -
COMUNE DI CARPINETO DELLA NORA			€ -	1	€ 34.180,92	€ -
COMUNE DI CASTIGLIONE A CASAURIA			€ -	3	€ 706.660,33	€ -
COMUNE DI CATIGNANO	1	€ 1.576.949,72	€ -	2	€ 38.342,68	€ -
COMUNE DI FARINDOLA			€ -	1	€ 30.832,10	€ -
COMUNE DI INTRODACQUA	1	€ 217.242,20	€ -			€ -
COMUNE DI LETTOPALENA			€ -	1	€ 103.310,07	€ -
COMUNE DI MAGLIANO DE' MARSI			€ -	1	€ 461.767,01	€ -
COMUNE DI MOLINA ATERNO			€ -	1	€ 65.221,08	€ -
COMUNE DI PENNE			€ -	2	€ 76.400,23	€ -
COMUNE DI PIETRANICO	1	€ 238.875,00	€ -			€ -
COMUNE DI PREZZA			€ -	1	€ 48.155,37	€ -
COMUNE DI RAIANO	1	€ 1.668.215,43	€ -			€ -
COMUNE DI SALLE			€ -			€ -
COMUNE DI SAN BENEDETTO IN PERILLIS	2	€ 383.276,90	€ -	3	€ 1.204.491,73	€ 215.843,79
COMUNE DI SCAFA			€ -	1	€ 33.323,98	€ -
COMUNE DI SCANNO			€ -	1	€ 96.509,91	€ -
COMUNE DI SECINARO	2	€ 604.555,06	€ 185.137,45			€ -
COMUNE DI SULMONA	3	€ 545.457,98	€ 226.531,37	2	€ 406.572,61	€ -
COMUNE DI TERAMO	1	€ 68.853,11	€ -	4	€ 422.835,60	€ -
COMUNE DI TORANO NUOVO			€ -	1	€ 99.105,53	€ -
COMUNE DI VALLE CASTELLANA	1	€ 769.335,61	€ -			€ -
COMUNE DI VICOLI	1	€ 72.817,90	€ 72.817,90			€ -
COMUNE DI VITTORITO	1	€ 1.654.162,35	€ -			€ -
<b>TOTALE</b>	<b>16</b>	<b>€ 7.848.194,55</b>	<b>€ 484.486,72</b>	<b>36</b>	<b>€ 5.886.981,70</b>	<b>€ 215.843,79</b>

Ricostruzione Privata Comuni Fuori Cratere – Stato della pratica


Alle seguenti pagine

<https://www.usrc.it/ricostruzione/ricostruzione-privata-crater/verifica-lo-stato-della-pratica/istruttoria-delle-richieste-di-contributo>

<https://www.usrc.it/ricostruzione/ricostruzione-privata-crater/verifica-lo-stato-della-pratica/istruttoria-degli-stati-avanzamento-lavori>

è possibile consultare le informazioni sullo stato istruttorio di tutte le richieste di contributo e di tutte le richieste di liquidazione SAL , ricadenti sia nei comuni del Cratere che nei comuni del Fuori Cratere, istruite dall'USRC e dagli Sportelli Decentrati dell'USRC






Ufficio Speciale per la Ricostruzione dei Comuni del Cratere

Per la RICOSTRUZIONE PRIVATA nei COMUNI FUORI CRATERE:

- sono stati assegnati fondi a 9 comuni per un importo di 9,1 milioni di euro (**TAB. 2.2**);
- sono stati erogati fondi a 19 comuni per un importo di circa 15,2 milioni di euro (**TAB. 2.2**).

**TAB. 2.2 - RICOSTRUZIONE PRIVATA COMUNI FUORI CRATERE - ASSEGNAZIONI ED EROGAZIONI - DETTAGLIO PER COMUNE**

COMUNE	ASSEGNAZIONE FONDI			EROGAZIONE FONDI		
		IMPORTO (€)	VARIAZIONE ULTIMO REPORT		IMPORTO (€)	VARIAZIONE ULTIMO REPORT
COMUNE DI ALANNO	1	€ 65.334,40	€ -		€ -	-
COMUNE DI BELLANTE			€ -	1	€ 38.143,07	€ -
COMUNE DI BISENTI			€ -	2	€ 5.099.055,17	€ -
COMUNE DI BOLOGNANO			€ -	1	€ 39.282,71	€ -
COMUNE DI CALASCIO			€ -	1	€ 1.462.636,76	€ -
COMUNE DI CAMPLI	1	€ 379.645,84	€ -		€ -	-
COMUNE DI CANZANO			€ -	1	€ 92.587,70	€ -
COMUNE DI CASTEL CASTAGNA			€ -	1	€ 315.369,21	€ -
COMUNE DI CASTIGLIONE A CASAURIA			€ -	1	€ 426.942,21	€ -
COMUNE DI CASTIGLIONE MESSER RAIMONDO	1	€ 3.328.463,47	€ -		€ -	-
COMUNE DI CATIGNANO			€ -	1	€ 63.712,66	€ -
COMUNE DI CERMIGNANO			€ -	1	€ 817.696,18	€ -
COMUNE DI COLLEPIETRO			€ -	1	€ 72.098,58	€ -
COMUNE DI INTRODACQUA	1	€ 22.265,97	€ -		€ -	-
COMUNE DI ISOLA DEL GRAN SASSO D'ITALIA	2	€ 1.296.699,97	€ 1.220.896,62	1	€ 2.752.630,24	€ -
COMUNE DI PENNE	1	€ 142.606,07	€ -	1	€ 208.510,54	€ -
COMUNE DI PESCOSANSONESCO			€ -	1	€ 206.151,03	€ -
COMUNE DI PRATOLA PELIGNA	1	€ 2.706.174,61	€ -		€ -	-
COMUNE DI RAIANO			€ -	1	€ 1.047.105,15	€ -
COMUNE DI SALLE			€ -		€ -	-
COMUNE DI SAN BENEDETTO IN PERILLIS	1	€ 161.702,39	€ -		€ -	-
COMUNE DI SCAFA			€ -	1	€ 27.900,94	€ -
COMUNE DI SULMONA			€ -	1	€ 1.140.775,45	€ -
COMUNE DI TORANO NUOVO			€ -	1	€ 59.280,72	€ -
COMUNE DI TORRICELLA SICURA	1	€ 1.024.514,96	€ -		€ -	-
COMUNE DI VILLA CELIERA			€ -	2	€ 53.927,23	€ 20.157,83
COMUNE DI VITTORITO			€ -	1	€ 1.294.913,53	€ -
<b>TOTALE</b>	<b>10</b>	<b>€ 9.127.407,68</b>	<b>€ 1.220.896,62</b>	<b>21</b>	<b>€ 15.218.719,08</b>	<b>€ 20.157,83</b>




## Ufficio Speciale per la Ricostruzione dei Comuni del Cratere

Per la RICOSTRUZIONE PRIVATA nei COMUNI FUORI CRATERE:

- sono state assegnate 89 pratiche per l'istruttoria per un importo complessivo di circa 43,4 milioni di euro (**TAB. 2.3**).

**TAB. 2.3 - RICOSTRUZIONE PRIVATA COMUNI FUORI CRATERE - ASSEGNAZIONI PRATICHE - DETTAGLIO PER COMUNE**

COMUNE	ASSEGNAZIONI PRATICHE		
	N.	IMPORTO (€)	VARIAZIONE ULTIMO REPORT
COMUNE DI ALANNO	7	€ 609.991,25	€ -
COMUNE DI BISEGNA	1	€ 1.084.817,00	€ -
COMUNE DI CALASCIO	2	€ 1.863.520,71	€ -
COMUNE DI CANSANO	1	€ 439.333,00	€ -
COMUNE DI CANZANO	1	€ 2.020.194,00	€ -
COMUNE DI CARPINETO DELLA NORA	2	€ 57.090,10	€ -
COMUNE DI CASTIGLIONE A CASAURIA	1	€ 114.286,62	€ -
COMUNE DI CATIGNANO	9	€ 955.366,07	€ -
COMUNE DI CIVITAQUANA	6	€ 663.693,00	€ -
COMUNE DI COLLEPIETRO	2	€ 4.531.746,29	€ -
COMUNE DI CORVARA	1	€ 200.000,00	€ -
COMUNE DI LETTOMANOPPELLO	1	€ 30.939,74	€ -
COMUNE DI LETTOPALENA	1	€ 97.600,00	€ -
COMUNE DI LORETO APRUTINO	6	€ 485.995,73	€ -
COMUNE DI MAGLIANO DE' MARSI	1	€ 17.357,11	€ -
COMUNE DI PACENTRO	2	€ 3.747.139,74	€ -
COMUNE DI PENNE	7	€ 8.408.088,28	€ -
COMUNE DI PIETRANICO	1	€ 68.005,42	€ -
COMUNE DI PRATOLA PELIGNA	1	€ 1.035.599,92	€ -
COMUNE DI ROCCACASALE	3	€ 1.085.978,23	€ -
COMUNE DI ROSETO DEGLI ABRUZZI	1	€ 506.989,97	€ -
COMUNE DI SALLE			€ -
COMUNE DI SAN BENEDETTO IN PERILLIS	3	€ 5.958.690,50	€ -
COMUNE DI SULMONA	10	€ 3.140.008,38	€ -
COMUNE DI TERAMO	5	€ 567.587,00	€ -
COMUNE DI TOCCO DA CASAURIA	12	€ 5.595.007,93	€ -
COMUNE DI VITTORITO	2	€ 125.598,76	€ -
<b>TOTALE</b>	<b>89</b>	<b>€ 43.410.624,75</b>	<b>€ -</b>



Ufficio Speciale per la Ricostruzione dei Comuni del Cratere


*Parte 3 – Ricostruzione Pubblica OOPP*

Per la RICOSTRUZIONE PUBBLICA OOPP:

- sono stati assegnati fondi a 21 comuni/enti per un importo di 12,2 milioni di euro (**TAB. 3.1**).
- sono stati erogati fondi a 30 comuni/enti per un importo di circa 5,6 milioni di euro (**TAB. 3.1**).

**TAB. 3.1 - RICOSTRUZIONE PUBBLICA OOPP – ASSEGNAZIONI ED EROGAZIONI - DETTAGLIO PER COMUNE**

COMUNE	ASSEGNAZIONE FONDI			EROGAZIONE FONDI		
		IMPORTO (€)	VARIAZIONE ULTIMO REPORT		IMPORTO (€)	VARIAZIONE ULTIMO REPORT
COMUNE DI CAPITIGNANO	1	€ 399.377,82	€ -	1	€ 169.940,07	€ -
COMUNE DI MONTEREALE	1	€ 400.000,00	€ -	1	€ 6.927,78	€ -
COMUNE DI TORNIMPARTE	0	€ -	€ -	1	€ 80.272,14	€ -
COMUNE DI CASTELLI	1	€ 1.000.000,00	€ -	0	€ -	€ -
COMUNE DI COLLEDARA	2	€ 232.970,78	€ -	1	€ 8.865,54	€ -
COMUNE DI CASTEL DEL MONTE	0	€ -	€ -	1	€ 207.413,10	€ -
COMUNE DI SANTO STEFANO DI SESSANIO	0	€ -	€ -	1	€ 74.741,49	€ 74.741,49
COMUNE DI BRITTOLI	0	€ -	€ -	1	€ 58.276,92	€ 58.276,92
COMUNE DI CAPESTRANO	2	€ 45.000,00	€ -	2	€ 71.267,56	€ -
COMUNE DI CIVITELLA CASANOVA	1	€ 292.596,14	€ 292.596,14	2	€ 315.453,29	€ 144.962,13
COMUNE DI CUGNOLI	1	€ 896.360,23	€ -	5	€ 519.539,58	€ -
COMUNE DI OFENA	0	€ -	€ -	1	€ 129.477,63	€ -
COMUNE DI POPOLI	0	€ -	€ -	3	€ 204.541,50	€ 61.055,85
COMUNE DI CAPORCIANO	4	€ 1.353.530,84	€ -	0	€ -	€ -
COMUNE DI NAVELLI	0	€ -	€ -	1	€ 173.140,00	€ -
COMUNE DI PRATA D'ANSIDONIA	1	€ 1.807.071,19	€ -	2	€ 48.230,71	€ 37.082,71
COMUNE DI SAN PIO DELLE CAMERE	1	€ 1.084.457,68	€ -	3	€ 791.900,23	€ -
COMUNE DI CASTELVECCHIO CALVISIO	1	€ 105.866,85	€ -	5	€ 211.024,64	€ -
COMUNE DI CASTELVECCHIO SUBEQUO	0	€ -	€ -	2	€ 446.655,32	€ -
COMUNE DI GAGLIANO ATERNO	1	€ 701.052,36	€ -	4	€ 537.330,92	€ 5.489,02
COMUNE DI ACCIANO	2	€ 697.174,62	€ -	0	€ -	€ -
COMUNE DI BARISCIANO	4	€ 517.206,65	€ 71.890,50	2	€ 166.682,54	€ 116.257,62
COMUNE DI FONTECCHIO	0	€ -	€ -	2	€ 6.235,40	€ -
COMUNE DI POGGIO PICENZE	2	€ 256.152,36	€ -	1	€ 112.871,31	€ -
COMUNE DI SAN DEMETRIO NE' VESTINI	2	€ 396.100,00	€ 300.000,00	4	€ 224.099,21	€ -
COMUNE DI VILLA SANT'ANGELO	1	€ 149.362,15	€ -	1	€ 21.076,40	€ -
COMUNE DI OVINDOLI	0	€ -	€ -	1	€ 121.241,68	€ -
COMUNE DI ROCCA DI MEZZO	2	€ 479.054,05	€ 300.000,00	0	€ -	€ -
COMUNE DI CALASCIO	0	€ -	€ -	2	€ 51.374,14	€ -
COMUNE DI CARPINETO DELLA NORA	1	€ 300.000,00	€ -	0	€ -	€ -
COMUNE DI ELICE	1	€ 1.000.000,00	€ -	1	€ 200.000,00	€ -
COMUNE DI ISOLA DEL GRAN SASSO D'ITALIA	1	€ 68.944,18	€ -	1	€ 68.944,18	€ -
COMUNE DI ORTUCCHIO	0	€ -	€ -	1	€ 191.942,28	€ -
COMUNE DI SALLE	0	€ -	€ -	1	€ 155.964,49	€ -
COMUNE DI SULMONA	0	€ -	€ -	2	€ 190.888,54	€ -
<b>TOTALE</b>	<b>33</b>	<b>€ 12.182.277,90</b>	<b>€ 964.486,64</b>	<b>56</b>	<b>€ 5.566.318,59</b>	<b>€ 497.865,74</b>



Ufficio Speciale per la Ricostruzione dei Comuni del Cratere

Parte 4 – Edilizia Scolastica


Per l'EDILIZIA SCOLASTICA:

- sono stati assegnati fondi a 9 comuni/enti per un importo di 13,3 milioni di euro (TAB. 4.1).
- sono stati erogati fondi a 21 enti per un importo di circa 8,7 milioni di euro (TAB. 4.1).

**TAB. 4.1 - EDILIZIA SCOLASTICA – ASSEGNAZIONI ED EROGAZIONI**

COMUNE	ASSEGNAZIONE FONDI			EROGAZIONE FONDI		
	N.	IMPORTO (€)	VARIAZIONE ULTIMO REPORT	N.	IMPORTO (€)	VARIAZIONE ULTIMO REPORT
COMUNE DI ALANNO			€ -	2	€ 208.477,01	€ -
COMUNE DI AVEZZANO	2	€ 820.000,00	€ -	6	€ 938.043,30	€ 34.689,01
COMUNE DI BOLOGNANO			€ -	1	€ 19.107,20	€ -
COMUNE DI CASTILENTI			€ -	2	€ 219.638,43	€ -
COMUNE DI CHIETI			€ -	1	€ 106.828,82	€ -
COMUNE DI CIVITELLA CASANOVA	2	€ 1.980.000,00	€ -	3	€ 1.132.352,39	€ -
COMUNE DI COLLEDARA			€ -	1	€ 3.897,11	€ -
COMUNE DI CUGNOLI			€ -	2	€ 253.674,52	€ -
COMUNE DI ELICE			€ -	2	€ 568.834,15	€ -
COMUNE DI LECCE NEI MARSI			€ -	1	€ 54.008,35	€ -
COMUNE DI MONTEBELLO DI BERTONA	1	€ 150.000,00	€ -	3	€ 51.798,24	€ -
COMUNE DI NAVELLI	1	€ 1.186.114,40	€ -			€ -
COMUNE DI PIANELLA			€ -	1	€ 84.850,56	€ -
COMUNE DI POPOLI			€ -	1	€ 146.208,09	€ -
COMUNE DI PRATOLA PELIGNA			€ -	1	€ 688.692,67	€ -
COMUNE DI RAIANO	1	€ 744.211,67	€ -	1	€ 223.263,50	€ -
COMUNE DI SAN BENEDETTO DEI MARSI	1	€ 850.000,00	€ -	6	€ 1.041.833,55	€ -
COMUNE DI SAN DEMETRIO NE' VESTINI			€ -	1	€ 48.000,00	€ -
COMUNE DI SCAFA			€ -	1	€ 151.375,69	€ 151.375,69
COMUNE DI SULMONA	1	€ 4.117.211,12	€ -	4	€ 2.625.192,56	€ 249.916,44
PROVINCIA DI PESCARA	1	€ 150.000,00	€ -	1	€ 45.000,00	€ -
COMUNE DI TORRE DE' PASSERI	1	€ 3.337.000,00	€ -	1	€ 101.100,00	€ -
<b>TOTALE</b>	<b>11</b>	<b>€ 13.334.537,19</b>	<b>€ -</b>	<b>42</b>	<b>€ 8.712.176,14</b>	<b>€ 435.981,14</b>

I dati sostituiscono e correggono quelli del report di aprile 2022 caratterizzati da un refuso per i comuni di Sulmona e San Benedetto dei Marsi.



Ufficio Speciale per la Ricostruzione dei Comuni del Cratere

## Parte 5 – Personale Assunto In Regime Di Co.Co.Co.

Per le spese di rimborso emolumenti personale assunto in regime di CO.CO.CO.:

- presso i Comuni del cratere sono stati trasferiti fondi per un importo di circa 918 mila euro (**TAB. 5.1**)

**TAB. 5.1 - PERSONALE ASSUNTO IN REGIME DI CO.CO.CO. – EROGAZIONI**

COMUNE	TIPOLOGIA EROGAZIONE	IMPORTO
COMUNI CRATERE	EROGAZIONE FONDI PER PERSONALE CO.CO.CO. ANNUALITA' 2017	€ 20.630,27
COMUNI CRATERE	EROGAZIONE FONDI PER PERSONALE CO.CO.CO. ANNUALITA' 2018	€ 21.600,00
COMUNI CRATERE	EROGAZIONE FONDI PER PERSONALE CO.CO.CO. ANNUALITA' 2019	€ 30.600,00
COMUNI CRATERE	EROGAZIONE FONDI PER PERSONALE CO.CO.CO. ANNUALITA' 2020	€ 102.457,91
COMUNI CRATERE	EROGAZIONE FONDI PER PERSONALE CO.CO.CO. ANNUALITA' 2021	€ 587.304,14
COMUNI CRATERE	EROGAZIONE FONDI PER PERSONALE CO.CO.CO. ANNUALITA' 2022	€ 155.553,95
<b>TOTALE</b>		<b>€ 918.146,27</b>

## Parte 6 – Spese Obbligatorie

Per le spese obbligatorie consistenti in voci di ASSISTENZA ALLA POPOLAZIONE, tra cui il contributo di autonoma sistemazione ed il rimborso per trasloco e deposito mobiliario:


- sono stati erogati fondi per un importo di oltre 91 mila euro a favore dei Comuni del Cratere (**TAB. 6.1**);
- sono stati erogati fondi per un importo di oltre 45 mila euro a favore dei Comuni del Fuori Cratere (**TAB. 6.2**);

**TAB. 6.1 - SPESE OBBLIGATORIE – EROGAZIONI CRATERE**

COMUNE	TIPOLOGIA EROGAZIONE	IMPORTO
COMUNI CRATERE	EROGAZIONE FONDI CONTRIBUTO AUTONOMA SISTEMAZIONE	€ 3.120,00
COMUNI CRATERE	EROGAZIONE FONDI LOCAZIONE	€ 17.520,00
COMUNI CRATERE	EROGAZIONE FONDI PER TRASLOCO E DEPOSITO TEMPORANEO DI MOBILIO	€ 70.804,13
<b>TOTALE</b>		<b>€ 91.444,13</b>

**TAB. 6.2 - SPESE OBBLIGATORIE – EROGAZIONI FUORI CRATERE**

COMUNE	TIPOLOGIA EROGAZIONE	IMPORTO
COMUNI FUORI CRATERE	EROGAZIONE FONDI CONTRIBUTO AUTONOMA SISTEMAZIONE	€ 21.800,00
COMUNI FUORI CRATERE	EROGAZIONE FONDI LOCAZIONE	€ 5.400,00
COMUNI FUORI CRATERE	EROGAZIONE FONDI PER TRASLOCO E DEPOSITO TEMPORANEO DI MOBILIO	€ 18.185,34
<b>TOTALE</b>		<b>€ 45.385,34</b>



Ufficio Speciale per la Ricostruzione dei Comuni del Cratere


## Parte 7 – Progetto Videosorveglianza

Per il Progetto di Videosorveglianza dei Comuni del Cratere:

- sono stati erogati fondi a favore di 8 comuni per un importo di circa 217 mila di euro (**TAB. 7.1**).

**TAB. 7.1 - PROGETTO DI VIDEOSORVEGLIANZA DEI COMUNI DEL CRATERE – EROGAZIONI**

COMUNE	TIPOLOGIA EROGAZIONE	IMPORTO
COMUNE DI GORIANO SICOLI	VIDEOSORVEGLIANZA	€ 8.000,00
COMUNE DI ROCCA DI CAMBIO	VIDEOSORVEGLIANZA	€ 31.979,80
COMUNE DI GAGLIANO ATERNO	VIDEOSORVEGLIANZA	€ 7.340,53
COMUNE DI BRITTOLI	VIDEOSORVEGLIANZA	€ 3.957,46
COMUNE DI CAGNANO AMITERNO	VIDEOSORVEGLIANZA	€ 31.993,28
COMUNE DI PIZZOLI	VIDEOSORVEGLIANZA	€ 44.000,00
COMUNE DI CAPORCIANO	VIDEOSORVEGLIANZA	€ 53.015,45
COMUNE DI TORRE DE' PASSERI	VIDEOSORVEGLIANZA	€ 37.600,00
<b>TOTALE</b>		<b>€ 217.886,52</b>



Ufficio Speciale per la Ricostruzione dei Comuni del Cratere

## Parte 8 – Interventi per le aree del terremoto 2009 e 2016 a valere sul PNC - Piano nazionale per gli investimenti complementari al PNRR


L'USRC sta lavorando congiuntamente alla Struttura di Missione, al Commissario straordinario per il sisma 2016 ed ai Comuni del Cratere sisma 2009 sul Programma degli Interventi per le aree del terremoto del 2009 e 2016, finanziato per un importo pari a **1,780 Mld€** a valere sulle risorse del PNC - Piano nazionale per gli investimenti complementari al PNRR di cui al D.L. n. 59/2021.

Nell'ambito della **Misura A** del Programma Unitario di Intervento, sono stati finanziati **275** interventi a responsabilità dei Comuni del Cratere e dell'USRC per complessivi **123,887 Mln€**, afferenti alle seguenti Linee di intervento:

**TAB. 8.1 – PNC, MISURA A – INTERVENTI A RESPONSABILITA' DEI COMUNI DEL CRATERE E DELL'USRC**

LINEA DI INTERVENTO	N. INTERVENTI APPROVATI	IMPORTO APPROVATO
Sub-misura A.2, obiettivo 1 – <i>“Rifunzionalizzazione, efficientamento energetico e mitigazione delle vulnerabilità sismiche di edifici pubblici”</i>	63	26.831.156,74€
Sub-misura A.3, obiettivo 1 - <i>“Progetti di rigenerazione urbana degli spazi aperti pubblici di borghi, parti di paesi e di città”</i>	90	52.828.742,64€
Sub-misura A.3, obiettivo 3.A – <i>“Realizzazione, implementazione e consolidamento di percorsi e cammini culturali, tematici e storici”</i>	4	2.200.000,00€
Sub-misura A.3, obiettivo 3.C – <i>“Ammodernamento e messa in sicurezza di impianti sportivi, ricreativi e di risalita”</i>	62	27.221.282,80€
Sub-misura A.4, obiettivo 5 - <i>“Investimenti sulla rete stradale comunale”</i>	56	14.806.628,29€
<b>TOTALE</b>	<b>275</b>	<b>123.887.810,47 €</b>

Per i suddetti interventi le Amministrazioni Responsabili degli interventi hanno posto in essere gli adempimenti necessari al conseguimento della milestone del primo semestre 2022, relativa all'approvazione della progettazione da porre a base della gara di appalto, secondo le previsioni del cronoprogramma stabilito dal DM MEF 15/7/2022, che vede in corso la pubblicazione dei bandi di gara da parte delle stazioni appaltanti e l'aggiudicazione ed avvio dei lavori entro il secondo semestre 2022. L'USRC cura il monitoraggio attuativo degli interventi, il trasferimento delle risorse ed il raccordo tra i Comuni ed i Soggetti attuatori del Programma, individuati nella Struttura di Missione Sisma 2009 e nel Commissario Straordinario per la Ricostruzione sisma 2016.



Ufficio Speciale per la Ricostruzione dei Comuni del Cratere


Nell'ambito degli interventi per le aree del terremoto 2009 e 2016 a valere sul PNC:

- sono stati erogati fondi a favore di 28 comuni/enti per un importo di circa 15,2 milioni di euro (**TAB. 8.2**).

**TAB.8.2 - INTERVENTI PER LE AREE DEL TERREMOTO 2009 E 2016 A VALERE SUL PNC – EROGAZIONI**

ENTE	EROGAZIONE FONDI		
		IMPORTO (€)	VARIAZIONE ULTIMO REPORT
COMUNE DI BARETE	1	€ 179.545,39	€ 179.545,39
COMUNE DI MONTEREALE	1	€ 182.770,16	€ 182.770,16
COMUNE DI TORNIMPARTE	1	€ 982.119,68	€ 982.119,68
COMUNE DI ARSITA	1	€ 411.514,43	€ 411.514,43
COMUNE DI MONTORIO AL VOMANO	1	€ 867.445,20	€ 867.445,20
COMUNE DI PENNA SANT'ANDREA	1	€ 542.179,33	€ 542.179,33
COMUNE DI TOSSICIA	1	€ 75.932,40	€ 75.932,40
COMUNE DI CASTEL DEL MONTE	1	€ 438.478,38	€ 438.478,38
COMUNE DI SANTO STEFANO DI SESSANIO	1	€ 355.043,15	€ 355.043,15
COMUNE DI BRITTOLI	1	€ 322.679,98	€ 322.679,98
COMUNE DI CAPESTRANO	1	€ 571.588,41	€ 571.588,41
COMUNE DI CIVITELLA CASANOVA	1	€ 657.258,41	€ 657.258,41
COMUNE DI CUGNOLI	1	€ 524.280,28	€ 524.280,28
COMUNE DI MONTEBELLO DI BERTONA	1	€ 410.971,44	€ 410.971,44
COMUNE DI POPOLI	1	€ 1.248.961,15	€ 1.248.961,15
COMUNE DI TORRE DE' PASSERI	1	€ 778.878,27	€ 778.878,27
COMUNE DI SAN PIO DELLE CAMERE	1	€ 555.135,96	€ 555.135,96
COMUNE DI BUGNARA	1	€ 485.077,58	€ 485.077,58
COMUNE DI CASTELVECCHIO SUBEQUO	1	€ 501.184,24	€ 501.184,24
COMUNE DI COCULLO	1	€ 330.631,66	€ 330.631,66
COMUNE DI GAGLIANO ATERNO	1	€ 372.689,28	€ 372.689,28
COMUNE DI GORIANO SICOLI	1	€ 418.355,18	€ 418.355,18
COMUNE DI ACCIANO	1	€ 501.061,06	€ 501.061,06
COMUNE DI BARISCIANO	1	€ 1.012.710,90	€ 1.012.710,90
COMUNE DI SANT'EUSANIO FORCONESE	1	€ 516.717,34	€ 516.717,34
COMUNE DI TIONE DEGLI ABRUZZI	1	€ 475.288,20	€ 475.288,20
COMUNE DI OVINDOLI	1	€ 581.045,70	€ 581.045,70
CONSIGLIO REGIONALE D'ABRUZZO	1	€ 900.000,00	€ 900.000,00
<b>TOTALE</b>	<b>28</b>	<b>€ 15.199.543,16</b>	<b>€ 15.199.543,16</b>





Ufficio Speciale per la Ricostruzione dei Comuni del Cratere

## Parte 9 – Programma di Sviluppo Restart

Per i progetti correlati al PROGRAMMA DI SVILUPPO RESTART (DELIBERA CIPE 49/2016), sono stati erogati fondi per un importo complessivo di **839.455,95 euro (TAB. 9.1)**.

**TAB. 9.1 - PROGRAMMA DI SVILUPPO RESTART - EROGAZIONE**

COMUNE	TIPOLOGIA DI EROGAZIONE	IMPORTO
COMUNE DI PIZZOLI	PROGRAMMA DI SVILUPPO RESTART - Urbanizzazione delle aree produttive in località "Fontanelle/Capaturo"	839.455,95 €
<b>TOTALE</b>		<b>839.455,95 €</b>