

Ufficio Speciale per la Ricostruzione dei Comuni del Cratere



REPORT MENSILE DI SINTESI

comprende dati a tutto

aprile 2022

INDICE

Parte 1 – Ricostruzione Privata Comuni Del Cratere

Parte 2 – Ricostruzione Privata Comuni Fuori Cratere

Parte 3 – Ricostruzione Pubblica OOPP

Parte 4 – Edilizia Scolastica

Parte 5 – Personale Assunto In Regime Di Co.Co.Co.

Parte 6 – Spese Obbligatorie

Parte 7 – Interventi per le aree del terremoto 2009 e 2016 a valere sul PNC - Piano nazionale per gli investimenti complementari al PNRR

Allegato 1

Ricostruzione Privata Comuni Del Cratere – dettaglio ammissioni a contributo


Ricostruzione Privata Comuni Del Cratere – dettaglio assegnazioni pratiche

Allegato 2

La Ricostruzione che avanza – Cantieri Conclusi

La Ricostruzione che avanza – Cantieri Avviati

Nel Report si riportano i principali dati sulle attività dell'Ufficio Speciale per la Ricostruzione dei Comuni del Cratere per l'anno 2022



Ufficio Speciale per la Ricostruzione dei Comuni del Cratere


Parte 1 – Ricostruzione Privata Comuni Del Cratere

Per la RICOSTRUZIONE PRIVATA nei COMUNI DEL CRATERE:

- sono state ammesse a contributo 87 pratiche per un importo di 81,6 milioni di euro (TAB. 1.1 e TAB. 1.2);
- sono stati emessi 222 provvedimenti di nulla osta relativi a SAL per un importo di circa 41,7 milioni di euro (TAB. 1.1 e TAB. 1.2).

TAB. 1.1 - RICOSTRUZIONE PRIVATA COMUNI DEL CRATERE – AMMISSIONI A CONTRIBUTO E LIQUIDAZIONE SAL - DETTAGLIO PER COMUNE

AO	COMUNE	AMMISSIONE A CONTRIBUTO			PROVVEDIMENTI DI LIQUIDAZIONE SAL		
		N.	IMPORTO (€)	VARIAZIONE ULTIMO REPORT	N.	IMPORTO (€)	VARIAZIONE ULTIMO REPORT
2	COMUNE DI BARETE	1	€ 400.027,60	€ -	3	€ 480.161,54	€ -
2	COMUNE DI CAGNANO AMITERNO	0	€ -	€ -	1	€ 12.507,03	€ -
2	COMUNE DI CAMPOTOSTO	4	€ 5.677.573,72	€ 5.677.573,72	8	€ 862.640,41	€ 51.068,14
2	COMUNE DI CAPITIGNANO	0	€ -	€ -	1	€ 104.981,34	€ -
2	COMUNE DI MONTEREALE	1	€ 4.484.322,58	€ -	3	€ 59.317,11	€ -
2	COMUNE DI PIZZOLI	3	€ 2.832.648,18	€ 1.076.685,82	5	€ 392.320,08	€ 217.369,94
2	COMUNE DI SCOPBITO	2	€ 927.855,68	€ 629.338,68	9	€ 1.582.331,81	€ -
2	COMUNE DI TORNIMPARTE	1	€ 372.358,51	€ -	7	€ 489.278,04	€ 122.080,32
3	COMUNE DI ARSITA	1	€ 416.094,18	€ 416.094,18	2	€ 471.741,29	€ 471.741,29
3	COMUNE DI CASTELLI	1	€ 1.989.033,08	€ -	2	€ 97.302,74	€ 97.302,74
3	COMUNE DI COLLEDARA	0	€ -	€ -	0	€ -	€ -
3	COMUNE DI FANO ADRIANO	0	€ -	€ -	0	€ -	€ -
3	COMUNE DI MONTORIO AL VOMANO	3	€ 1.559.952,10	€ 437.607,72	4	€ 191.838,68	€ 78.902,51
3	COMUNE DI PENNA SANT'ANDREA	0	€ -	€ -	1	€ 131.637,01	€ -
3	COMUNE DI PIETRACAMELA	3	€ 1.731.533,04	€ 1.072.049,20	2	€ 295.303,91	€ -
3	COMUNE DI TOSSICIA	0	€ -	€ -	0	€ -	€ -
4	COMUNE DI CASTEL DEL MONTE	0	€ -	€ -	3	€ 594.942,46	€ 290.155,83
4	COMUNE DI SANTO STEFANO DI SESSANIO	0	€ -	€ -	2	€ 161.380,46	€ -
4	COMUNE DI VILLA SANTA LUCIA DEGLI ABRUZZI	2	€ 1.567.883,33	€ 800.711,10	4	€ 426.612,76	€ 142.968,06
5	COMUNE DI BRITTOLO	2	€ 2.230.392,38	€ 2.119.233,66	2	€ 147.356,17	€ 62.825,89
5	COMUNE DI BUSSI SUL TIRINO	1	€ 145.017,36	€ -	6	€ 1.310.763,54	€ 821.866,90
5	COMUNE DI CAPESTRANO	1	€ 3.066.293,98	€ -	3	€ 141.706,79	€ 75.571,27
5	COMUNE DI CIVITELLA CASANOVA	1	€ 90.013,40	€ -	3	€ 566.985,53	€ 280.686,68
5	COMUNE DI CUGNOLI	0	€ -	€ -	2	€ 108.525,68	€ 61.485,98
5	COMUNE DI MONTEBELLO DI BERTONA	2	€ 567.626,47	€ 374.510,91	0	€ -	€ -
5	COMUNE DI OFENA	1	€ 454.529,31	€ -	2	€ 312.634,43	€ -
5	COMUNE DI POPOLI	2	€ 1.596.493,36	€ -	7	€ 930.512,14	€ 328.662,53
5	COMUNE DI TORRE DE' PASSERI	0	€ -	€ -	3	€ 578.999,87	€ 147.450,23
6	COMUNE DI CAPORCIANO	1	€ 1.934.149,72	€ -	3	€ 1.043.865,88	€ -
6	COMUNE DI CARAPELLE CALVISIO	0	€ -	€ -	0	€ -	€ -
6	COMUNE DI CASTELVECCHIO CALVISIO	1	€ 295.074,41	€ -	0	€ -	€ -
6	COMUNE DI NAVELLI	2	€ 5.842.368,51	€ -	7	€ 1.038.182,57	€ -
6	COMUNE DI PRATA D'ANSIDONIA	4	€ 6.933.682,73	€ 575.329,95	6	€ 1.063.366,40	€ -
6	COMUNE DI SAN PIO DELLE CAMERE	1	€ 343.060,45	€ -	6	€ 1.375.089,40	€ -
7	COMUNE DI BUGNARA	0	€ -	€ -	1	€ 10.248,88	€ -
7	COMUNE DI CASTEL DI IERI	0	€ -	€ -	3	€ 907.393,08	€ -
7	COMUNE DI CASTELVECCHIO SUBEQUO	1	€ 1.598.692,80	€ -	2	€ 277.966,76	€ -
7	COMUNE DI COCCULLO	0	€ -	€ -	1	€ 112.863,28	€ -
7	COMUNE DI COLLARMELE	0	€ -	€ -	0	€ -	€ -
7	COMUNE DI GAGLIANO ATERNO	1	€ 2.035.710,83	€ -	1	€ 264.759,70	€ -
7	COMUNE DI GORIANO SICOLI	0	€ -	€ -	3	€ 735.170,98	€ -
8	COMUNE DI ACCIANO	1	€ 368.290,90	€ 368.290,90	4	€ 479.215,28	€ 116.947,46
8	COMUNE DI BARISCIANO	2	€ 1.781.658,87	€ -	10	€ 1.216.279,43	€ 503.257,95
8	COMUNE DI FAGNANO ALTO	4	€ 6.153.583,29	€ -	8	€ 1.250.198,55	€ 563.378,51
8	COMUNE DI FONTECCHIO	1	€ 197.267,88	€ -	6	€ 1.484.325,39	€ 428.643,64
8	COMUNE DI FOSSA	5	€ 9.715.854,71	€ 575.524,83	6	€ 3.762.724,85	€ 814.392,94
8	COMUNE DI OCRE	1	€ 1.052.708,84	€ 1.052.708,84	4	€ 1.324.937,17	€ -
8	COMUNE DI POGGIO PICENZE	1	€ 2.382.360,60	€ -	11	€ 2.691.679,35	€ 1.167.977,78
8	COMUNE DI SAN DEMETRIO NE' VESTINI	2	€ 2.899.490,56	€ 886.004,17	12	€ 3.227.866,06	€ 1.956.249,47
8	COMUNE DI SANT'EUSANIO FORCONESE	2	€ 2.880.518,53	€ -	5	€ 2.130.205,27	€ 754.334,45
8	COMUNE DI TIONE DEGLI ABRUZZI	2	€ 2.483.651,50	€ 1.388.436,85	5	€ 919.785,35	€ 335.754,94
8	COMUNE DI VILLA SANT'ANGELO	0	€ -	€ -	5	€ 1.415.438,41	€ 231.278,84
9	COMUNE DI LUCOLI	23	€ 2.569.282,87	€ -	13	€ 2.563.188,76	€ 575.349,59
9	COMUNE DI OVINDOLI	0	€ -	€ -	2	€ 180.684,04	€ 29.186,63
9	COMUNE DI ROCCA DI CAMBIO	0	€ -	€ -	8	€ 1.087.052,29	€ 67.785,84
9	COMUNE DI ROCCA DI MEZZO	0	€ -	€ -	5	€ 604.855,01	€ -
	TOTALE	87	€ 81.577.056,26	€ 17.450.100,53	222	€ 41.619.122,96	€ 10.794.676,35



Ufficio Speciale per la Ricostruzione dei Comuni del Cratere

TAB. 1.2 - RICOSTRUZIONE PRIVATA COMUNI DEL CRATERE – AMMISSIONI A CONTRIBUTO E LIQUIDAZIONE SAL - DETTAGLIO PER AREA OMOGENEA

AREA OMOGENEA		AMMISSIONE A CONTRIBUTO			LIQUIDAZIONE SAL		
		N.	IMPORTO (€)	VARIAZIONE ULTIMO REPORT	N.	IMPORTO (€)	VARIAZIONE ULTIMO REPORT
BARETE	2	12	€ 14.694.786,27	€ 7.383.598,22	37	€ 3.983.537,36	€ 390.518,40
MONTORIO AL VOMANO	3	8	€ 5.696.612,40	€ 1.925.751,10	11	€ 1.187.823,63	€ 647.946,54
CASTEL DEL MONTE	4	2	€ 1.567.883,33	€ 800.711,10	9	€ 1.182.935,68	€ 433.123,89
BUSSI SUL TIRINO	5	10	€ 8.150.366,26	€ 2.493.744,57	28	€ 4.097.484,15	€ 1.778.549,48
CAPORCIANO	6	9	€ 15.348.335,82	€ 575.329,95	22	€ 4.520.504,25	€ -
GORIANO SICOLI	7	2	€ 3.634.403,63	€ -	11	€ 2.308.402,68	€ -
BARISCIANO	8	21	€ 29.915.385,68	€ 4.270.965,59	76	€ 19.902.655,11	€ 6.872.215,98
ROCCA DI MEZZO	9	23	€ 2.569.282,87	€ -	28	€ 4.435.780,10	€ 672.322,06
		87	€ 81.577.056,26	€ 17.450.100,53	222	€ 41.619.122,96	€ 10.794.676,35


Ricostruzione Privata Comuni Del Cratere – Stato della pratica e dei SAL

Alle seguenti pagine

<https://www.usrc.it/ricostruzione/ricostruzione-privata-crater/verifica-lo-stato-della-pratica/istruttoria-delle-richieste-di-contributo>

<https://www.usrc.it/ricostruzione/ricostruzione-privata-crater/verifica-lo-stato-della-pratica/istruttoria-degli-stati-avanzamento-lavori>

è possibile consultare le informazioni sullo stato istruttorio di tutte le richieste di contributo e di tutte le richieste di liquidazione SAL istruite dall'USRC e dagli Sportelli Decentrati dell'USRC.



Ufficio Speciale per la Ricostruzione dei Comuni del Cratere

Per la RICOSTRUZIONE PRIVATA nei COMUNI DEL CRATERE:


- sono stati assegnati fondi a 27 comuni per un importo di 47 milioni di euro (TAB. 1.3 e TAB. 1.4);
- sono stati trasferiti fondi a 5 comuni per un importo di 21 milioni di euro (TAB. 1.3 e TAB. 1.4).

TAB. 1.3 - RICOSTRUZIONE PRIVATA COMUNI DEL CRATERE - ASSEGNAZIONI ED EROGAZIONI - DETTAGLIO PER COMUNE

AO	COMUNE	ASSEGNAZIONE FONDI			EROGAZIONE FONDI		
			IMPORTO (€)	VARIAZIONE ULTIMO REPORT		IMPORTO (€)	VARIAZIONE ULTIMO REPORT
2	COMUNE DI CAMPOTOSTO	2	€ 1.564.010,44	€ -	0	€ -	€ -
2	COMUNE DI PIZZOLI	2	€ 1.652.666,70	€ -	0	€ -	€ -
2	COMUNE DI TORNIMPARTE	1	€ 3.251.422,03	€ 3.251.422,03	0	€ -	€ -
3	COMUNE DI TOSSICIA	2	€ 692.351,75	€ -	0	€ -	€ -
4	COMUNE DI CASTEL DEL MONTE	1	€ 228.600,99	€ 228.600,99	0	€ -	€ -
4	COMUNE DI SANTO STEFANO DI SESSANIO	1	€ 4.498,29	€ -	0	€ -	€ -
5	COMUNE DI BRITTOLI	1	€ 2.445.873,97	€ -	0	€ -	€ -
5	COMUNE DI BUSSI SUL TIRINO	2	€ 2.225.263,37	€ 2.176.507,07	0	€ -	€ -
5	COMUNE DI CIVITELLA CASANOVA	1	€ 2.037.457,22	€ -	0	€ -	€ -
5	COMUNE DI CUGNOLI	1	€ 189.248,30	€ -	0	€ -	€ -
5	COMUNE DI MONTEBELLO DI BERTONA	1	€ 341.791,44	€ -	0	€ -	€ -
5	COMUNE DI OFENA	2	€ 1.722.066,17	€ 1.722.066,17	0	€ -	€ -
5	COMUNE DI POPOLI	2	€ 4.170.978,58	€ 868.588,90	0	€ -	€ -
5	COMUNE DI TORRE DE' PASSERI	1	€ 91.482,95	€ -	0	€ -	€ -
6	COMUNE DI CAPORCIANO	2	€ 1.161.282,39	€ -	1	€ 4.743.820,75	€ -
6	COMUNE DI SAN PIO DELLE CAMERE	1	€ 1.390.450,50	€ 1.390.450,50	0	€ -	€ -
7	COMUNE DI BUGNARA	1	€ 1.964.125,03	€ -	0	€ -	€ -
7	COMUNE DI CASTEL DI IERI	1	€ 521.511,87	€ -	0	€ -	€ -
7	COMUNE DI CASTELVECCHIO SUBEQUO	1	€ 373.770,38	€ -	0	€ -	€ -
7	COMUNE DI GAGLIANO ATERNO	1	€ 5.000.092,00	€ -	0	€ -	€ -
8	COMUNE DI BARISCIANO	3	€ 4.580.647,88	€ -	0	€ -	€ -
8	COMUNE DI FONTECCHIO	1	€ 281.499,30	€ 281.499,30	0	€ -	€ -
8	COMUNE DI OCRE	1	€ 1.006.039,97	€ 1.006.039,97	0	€ -	€ -
8	COMUNE DI POGGIO PICENZE	2	€ 2.211.481,83	€ -	1	€ 7.574.762,52	€ 7.574.762,52
8	COMUNE DI SAN DEMETRIO NE' VESTINI	1	€ 110.078,43	€ 110.078,43	0	€ -	€ -
8	COMUNE DI SANT'EUSANIO FORCONESE	1	€ 7.974.768,53	€ 7.974.768,53	0	€ -	€ -
8	COMUNE DI VILLA SANT'ANGELO	0	€ -	€ -	1	€ 1.515.263,58	€ 1.515.263,58
9	COMUNE DI ROCCA DI CAMBIO	0	€ -	€ -	1	€ 4.419.281,57	€ -
9	COMUNE DI ROCCA DI MEZZO	2	€ 25.328,77	€ 15.564,25	1	€ 3.155.178,48	€ -
	TOTALE	38	€ 47.218.789,08	€ 19.025.586,14	5	€ 21.408.306,90	€ 9.090.026,10

TAB. 1.4 - RICOSTRUZIONE PRIVATA COMUNI DEL CRATERE - ASSEGNAZIONI ED EROGAZIONI - DETTAGLIO PER AREA OMOGENEA

AREA OMOGENEA		ASSEGNAZIONE FONDI			EROGAZIONE FONDI		
			IMPORTO (€)	VARIAZIONE ULTIMO REPORT		IMPORTO (€)	VARIAZIONE ULTIMO REPORT
BARETE	2	5	€ 6.468.099,17	€ 3.251.422,03	0	€ -	€ -
MONITORIO AL VOMANO	3	2	€ 692.351,75	€ -	0	€ -	€ -
CASTEL DEL MONTE	4	2	€ 233.099,28	€ 228.600,99	0	€ -	€ -
BUSSI SUL TIRINO	5	11	€ 13.224.162,00	€ 4.767.162,14	0	€ -	€ -
CAPORCIANO	6	3	€ 2.551.732,89	€ 1.390.450,50	1	€ 4.743.820,75	€ -
GORIANO SICOLI	7	4	€ 7.859.499,28	€ -	0	€ -	€ -
BARISCIANO	8	9	€ 16.164.515,94	€ 9.372.386,23	2	€ 9.090.026,10	€ 9.090.026,10
ROCCA DI MEZZO	9	2	€ 25.328,77	€ 15.564,25	2	€ 7.574.460,05	€ -
		38	€ 47.218.789,08	€ 19.025.586,14	5	€ 21.408.306,90	€ 9.090.026,10




Ufficio Speciale per la Ricostruzione dei Comuni del Cratere

Per la RICOSTRUZIONE PRIVATA nei COMUNI DEL CRATERE:

- sono state assegnate 143 pratiche per l'istruttoria per un importo complessivo di circa 100 milioni di euro (TAB. 1.5 e 1.6).

TAB. 1.5 - RICOSTRUZIONE PRIVATA COMUNI DEL CRATERE - ASSEGNAZIONI PRATICHE - DETTAGLIO PER COMUNE


AO	COMUNE	ASSEGNAZIONI PRATICHE		
		N.	IMPORTO (€)	VARIAZIONE POSITIVA ULTIMO REPORT
2	COMUNE DI BARETE	1	€ 109.323,82	€ -
2	COMUNE DI CAGNANO AMITERNO	1	€ 974.542,54	€ -
2	COMUNE DI CAMPOTOSTO	10	€ 6.792.090,03	€ -
2	COMUNE DI CAPITIGNANO	1	€ 205.576,17	€ 205.576,17
2	COMUNE DI MONTEREALE	8	€ 3.722.972,92	€ -
2	COMUNE DI PIZZOLI	2	€ 959.010,29	€ -
2	COMUNE DI SCOPPITO	8	€ 6.417.163,88	€ -
2	COMUNE DI TORNIMPARTE	10	€ 6.835.935,53	€ -
3	COMUNE DI ARSITA	1	€ 631.491,43	€ -
3	COMUNE DI FANO ADRIANO	1	€ 310.578,03	€ -
3	COMUNE DI MONTORIO AL VOMANO	3	€ 6.005.415,51	€ 3.332.022,05
3	COMUNE DI PENNA SANT'ANDREA	2	€ 626.753,80	€ -
3	COMUNE DI PIETRACAMELA	3	€ 536.907,86	€ -
3	COMUNE DI TOSSICIA	2	€ 1.439.915,70	€ -
4	COMUNE DI SANTO STEFANO DI SESSANIO	1	€ 578.427,82	€ -
5	COMUNE DI BRITTOLI	3	€ 372.490,72	€ -
5	COMUNE DI BUSSI SUL TIRINO	1	€ 102.462,25	€ -
5	COMUNE DI CAPESTRANO	9	€ 3.139.487,06	€ 329.790,32
5	COMUNE DI CIVITELLA CASANOVA	4	€ 1.540.861,92	€ 139.439,19
5	COMUNE DI MONTEBELLO DI BERTONA	1	€ 414.223,70	€ -
5	COMUNE DI OFENA	2	€ 1.665.454,31	€ 1.129.978,62
5	COMUNE DI POPOLI	7	€ 643.199,37	€ 321.603,04
5	COMUNE DI TORRE DE' PASSERI	7	€ 1.125.456,61	€ 671.565,32
6	COMUNE DI CARAPELLE CALVISIO	1	€ 2.022.785,57	€ -
6	COMUNE DI CASTELVECCHIO CALVISIO	4	€ 3.698.896,40	€ 904.021,96
6	COMUNE DI NAVELLI	1	€ 264.410,11	€ -
6	COMUNE DI SAN PIO DELLE CAMERE	1	€ 100.042,16	€ -
7	COMUNE DI COCULLO	1	€ 354.900,00	€ 354.900,00
7	COMUNE DI COLLARMELE	1	€ 154.266,97	€ -
7	COMUNE DI GAGLIANO ATERNO	4	€ 5.651.568,25	€ 3.095.296,24
7	COMUNE DI GORIANO SICOLI	1	€ 1.130.631,57	€ -
8	COMUNE DI ACCIANO	4	€ 3.499.682,19	€ -
8	COMUNE DI BARISCIANO	5	€ 3.748.405,18	€ 1.122.503,89
8	COMUNE DI FAGNANO ALTO	3	€ 2.018.059,25	€ 1.201.388,59
8	COMUNE DI FONTECCHIO	2	€ 1.658.007,21	€ 461.674,39
8	COMUNE DI FOSSA	6	€ 7.356.012,12	€ -
8	COMUNE DI OCRE	4	€ 4.861.646,10	€ -
8	COMUNE DI POGGIO PICENZE	2	€ 2.071.503,77	€ -
8	COMUNE DI SAN DEMETRIO NE' VESTINI	6	€ 7.328.931,04	€ 1.491.862,35
8	COMUNE DI SANT'EUSANIO FORCONESE	2	€ 3.676.130,91	€ -
8	COMUNE DI TIONE DEGLI ABRUZZI	3	€ 1.916.952,85	€ -
8	COMUNE DI VILLA SANT'ANGELO	1	€ 1.846.342,58	€ -
9	COMUNE DI ROCCA DI MEZZO	3	€ 1.895.118,53	€ 581.666,96
	TOTALE	143	€ 100.404.034,03	€ 15.343.289,09



Ufficio Speciale per la Ricostruzione dei Comuni del Cratere

TAB. 1.6 - RICOSTRUZIONE PRIVATA COMUNI DEL CRATERE - ASSEGNAZIONI PRATICHE - DETTAGLIO PER AREA OMOGENEA

AREA OMOGENEA		ASSEGNAZIONI PRATICHE			
		N.	IMPORTO (€)	VARIAZIONE POSITIVA ULTIMO REPORT	
				N.	IMPORTO (€)
BARETE	2	41	€ 26.016.615,18	1	€ 205.576,17
MONTORIO AL VOMANO	3	12	€ 9.551.062,33	2	€ 3.332.022,05
CASTEL DEL MONTE	4	1	€ 578.427,82	0	€ -
BUSSI SUL TIRINO	5	34	€ 9.003.635,94	9	€ 2.592.376,49
CAPORCIANO	6	7	€ 6.086.134,24	1	€ 904.021,96
GORIANO SICOLI	7	7	€ 7.291.366,79	3	€ 3.450.196,24
BARISCIANO	8	38	€ 39.981.673,20	4	€ 4.277.429,22
ROCCA DI MEZZO	9	3	€ 1.895.118,53	1	€ 581.666,96
		143	€ 100.404.034,03	21	€ 15.343.289,09



Ufficio Speciale per la Ricostruzione dei Comuni del Cratere

Parte 2 – Ricostruzione Privata Comuni Fuori Cratere

Per la RICOSTRUZIONE PRIVATA nei COMUNI FUORI CRATERE:

- sono state ammesse a contributo 3 pratiche per un importo di 334 mila euro **(TAB. 2.1)**;
- sono stati emessi 15 provvedimenti di nulla osta relativi a SAL per un importo di circa 1,2 milione di euro **(TAB. 2.1)**;

TAB. 2.1 - RICOSTRUZIONE PRIVATA COMUNI FUORI CRATERE – AMMISSIONE CONTRIBUTI E LIQUIDAZIONE SAL - DETTAGLIO PER COMUNE

COMUNE	AMMISSIONE A CONTRIBUTO			LIQUIDAZIONE SAL		
	N.	IMPORTO (€)	VARIAZIONE ULTIMO MESE	N.	IMPORTO (€)	VARIAZIONE ULTIMO REPORT
COMUNE DI ALANNO			€ -	2	€ 18.725,28	€ -
COMUNE DI CALASCIO			€ -	2	€ 217.766,99	€ 13.552,52
COMUNE DI CANZANO	1	€ 48.453,29	€ -			€ -
COMUNE DI CASTIGLIONE A CASAURIA			€ -	1	€ 114.432,59	€ -
COMUNE DI CATIGNANO			€ -	1	€ 19.144,50	€ 19.144,50
COMUNE DI INTRODACQUA	1	€ 217.242,20	€ 217.242,20			€ -
COMUNE DI LETTOPALENA			€ -	1	€ 103.310,07	€ -
COMUNE DI MOLINA ATERNO			€ -	1	€ 58.215,92	€ -
COMUNE DI PREZZA			€ -	1	€ 48.155,37	€ -
COMUNE DI SAN BENEDETTO IN PERILLIS			€ -	1	€ 189.275,88	€ -
COMUNE DI SCAFA			€ -	1	€ 33.323,98	€ -
COMUNE DI SCANNO			€ -	1	€ 96.509,91	€ 96.509,91
COMUNE DI TERAMO	1	€ 68.853,11	€ -	2	€ 192.020,20	€ 25.505,94
COMUNE DI TORANO NUOVO			€ -	1	€ 99.105,53	€ 99.105,53
TOTALE	3	€ 334.548,60	€ 217.242,20	15	€ 1.189.986,22	€ 253.818,40


Ricostruzione Privata Comuni Fuori Cratere – Stato della pratica

Alle seguenti pagine

<https://www.usrc.it/ricostruzione/ricostruzione-privata-cratero/verifica-lo-stato-della-pratica/istruttoria-delle-richieste-di-contributo>

<https://www.usrc.it/ricostruzione/ricostruzione-privata-cratero/verifica-lo-stato-della-pratica/istruttoria-degli-stati-avanzamento-lavori>

è possibile consultare le informazioni sullo stato istruttorio di tutte le richieste di contributo e di tutte le richieste di liquidazione SAL , ricadenti sia nei comuni del Cratere che nei comuni del Fuori Cratere, istruite dall'USRC e dagli Sportelli Decentrati dell'USRC



Ufficio Speciale per la Ricostruzione dei Comuni del Cratere

Per la RICOSTRUZIONE PRIVATA nei COMUNI FUORI CRATERE:

- sono stati assegnati fondi a 6 comuni per un importo di 5 milioni di euro (**TAB. 2.2**);
- sono stati erogati fondi a 9 comuni per un importo di circa 4 milioni di euro (**TAB. 2.2**).

TAB. 2.2 - RICOSTRUZIONE PRIVATA COMUNI FUORI CRATERE - ASSEGNAZIONI ED EROGAZIONI - DETTAGLIO PER COMUNE


COMUNE	ASSEGNAZIONE FONDI			EROGAZIONE FONDI		
		IMPORTO (€)	VARIAZIONE ULTIMO REPORT		IMPORTO (€)	VARIAZIONE ULTIMO REPORT
COMUNE DI ALANNO	1	€ 65.334,40	€ -			€ -
COMUNE DI BELLANTE			€ -	1	€ 38.143,07	€ -
COMUNE DI BISENTI			€ -	1	€ 1.094.597,00	€ -
COMUNE DI BOLOGNANO			€ -	1	€ 39.282,71	€ -
COMUNE DI CAMPLI	1	€ 379.645,84	€ -			€ -
COMUNE DI CASTIGLIONE MESSER RAIMONDO	1	€ 3.328.463,47	€ -			€ -
COMUNE DI CATIGNANO			€ -	1	€ 63.712,66	€ -
COMUNE DI INTRODACQUA	1	€ 22.265,97	€ -			€ -
COMUNE DI PENNE	1	€ 142.606,07	€ 142.606,07	1	€ 208.510,54	€ -
COMUNE DI PESCOSANSONESCO			€ -	1	€ 206.151,03	€ -
COMUNE DI RAIANO			€ -	1	€ 1.047.105,15	€ -
COMUNE DI TORRICELLA SICURA	1	€ 1.024.514,96	€ -			€ -
COMUNE DI VILLA CELIERA			€ -	1	€ 33.769,40	€ -
COMUNE DI VITTORITO			€ -	1	€ 1.294.913,53	€ -
TOTALE	6	€ 4.962.830,71	€ 142.606,07	9	€ 4.026.185,09	€ -

Per la RICOSTRUZIONE PRIVATA nei COMUNI FUORI CRATERE:

- sono state assegnate 10 pratiche per l'istruttoria per un importo complessivo di circa 8,6 milioni di euro (**TAB. 2.3**).

TAB. 2.3 - RICOSTRUZIONE PRIVATA COMUNI FUORI CRATERE - ASSEGNAZIONI PRATICHE - DETTAGLIO PER COMUNE

COMUNE	ASSEGNAZIONI PRATICHE		
	N.	IMPORTO (€)	VARIAZIONE ULTIMO REPORT
COMUNE DI CALASCIO	2	€ 1.863.520,71	€ -
COMUNE DI MAGLIANO DE' MARSI	1	€ 17.357,11	€ -
COMUNE DI ROSETO DEGLI ABRUZZI	1	€ 506.989,97	€ -
COMUNE DI SAN BENEDETTO IN PERILLIS	3	€ 5.958.690,50	€ -
COMUNE DI SULMONA	1	€ 15.000,00	€ -
COMUNE DI TERAMO	2	€ 252.202,97	€ -
TOTALE	10	€ 8.613.761,26	€ -



Ufficio Speciale per la Ricostruzione dei Comuni del Cratere


Parte 3 – Ricostruzione Pubblica OOPP

Per la RICOSTRUZIONE PUBBLICA OOPP:

- sono stati assegnati fondi a 7 comuni/enti per un importo di 3 milioni di euro (**TAB. 3.1**).
- sono stati erogati fondi a 9 comuni/enti per un importo di circa 0,7 milioni di euro (**TAB. 3.1**).

TAB. 3.1 - RICOSTRUZIONE PUBBLICA OOPP – ASSEGNAZIONI ED EROGAZIONI - DETTAGLIO PER COMUNE

AO	COMUNE	ASSEGNAZIONE FONDI			EROGAZIONE FONDI		
			IMPORTO (€)	VARIAZIONE ULTIMO REPORT		IMPORTO (€)	VARIAZIONE ULTIMO REPORT
2	COMUNE DI CAPITIGNANO	1	€ 339.377,82	€ -	0	€ -	€ -
2	COMUNE DI MONTEREALE	0	€ -	€ -	1	€ 6.927,78	€ -
3	COMUNE DI COLLEDARA	2	€ 232.970,78	€ -	0	€ -	€ -
5	COMUNE DI CUGNOLI	0	€ -	€ -	1	€ 212.728,34	€ -
5	COMUNE DI POPOLI	0	€ -	€ -	1	€ 82.727,92	€ 82.727,92
6	COMUNE DI CAPORCIANO	3	€ 653.717,84	€ -	0	€ -	€ -
6	COMUNE DI SAN PIO DELLE CAMERE	0	€ -	€ -	1	€ 55.640,52	€ 55.640,52
7	COMUNE DI CASTELVECCHIO SUBEQUO	0	€ -	€ -	1	€ 206.390,60	€ -
7	COMUNE DI GAGLIANO ATERNO	0	€ -	€ -	1	€ 11.468,00	€ -
8	COMUNE DI BARISCIANO	2	€ 295.507,09	€ -	0	€ -	€ -
8	COMUNE DI POGGIO PICENZE	2	€ 256.152,36	€ -	0	€ -	€ -
8	COMUNE DI SAN DEMETRIO NE' VESTINI	0	€ -	€ -	1	€ 56.859,00	€ 56.859,00
8	COMUNE DI VILLA SANT'ANGELO	1	€ 149.362,15	€ -	1	€ 21.076,40	€ -
FC	COMUNE DI CALASCIO	0	€ -	€ -	1	€ 42.622,84	€ -
FC	COMUNE DI ELICE	1	€ 1.000.000,00	€ -	0	€ -	€ -
	TOTALE	12	€ 2.927.088,04	€ -	9	€ 696.441,40	€ 195.227,44



Ufficio Speciale per la Ricostruzione dei Comuni del Cratere


Parte 4 – Edilizia Scolastica

Per l'EDILIZIA SCOLASTICA:

- sono stati assegnati fondi a 4 comuni/enti per un importo di 8,4 milioni di euro **(TAB. 3.1)**.
- sono stati erogati fondi a 14 enti per un importo di circa 3,6 milioni di euro **(TAB. 4.1)**.

TAB. 4.1 - EDILIZIA SCOLASTICA – ASSEGNAZIONI ED EROGAZIONI

COMUNE	ASSEGNAZIONE FONDI			EROGAZIONE FONDI		
	N.	IMPORTO (€)	VARIAZIONE ULTIMO REPORT	N.	IMPORTO (€)	VARIAZIONE ULTIMO REPORT
COMUNE DI ALANNO			€ -	1	€ 45.118,31	€ -
COMUNE DI AVEZZANO	2	€ 820.000,00	€ 320.000,00	4	€ 807.354,29	€ 199.124,60
COMUNE DI BOLOGNANO			€ -	1	€ 19.107,20	€ -
COMUNE DI CASTILENTI			€ -	1	€ 144.410,37	€ -
COMUNE DI CHIETI			€ -	1	€ 106.828,82	€ -
COMUNE DI CIVITELLA CASANOVA			€ -	1	€ 408.406,55	€ -
COMUNE DI COLLEDARA			€ -	1	€ 3.897,11	€ 3.897,11
COMUNE DI CUGNOLI			€ -	2	€ 253.674,52	€ 154.029,56
COMUNE DI ELICE			€ -	1	€ 318.944,51	€ -
COMUNE DI LECCHE NEI MARSÌ			€ -	1	€ 54.008,35	€ -
COMUNE DI MONTEBELLO DI BERTONA			€ -	1	€ 3.000,00	€ -
COMUNE DI SAN BENEDETTO DEI MARSÌ	1	€ 4.117.211,12	€ 4.117.211,12	2	€ 1.028.131,07	€ 963.027,62
COMUNE DI SULMONA			€ -	1	€ 338.359,71	€ -
PROVINCIA DI PESCARA	1	€ 150.000,00	€ -			€ -
COMUNE DI TORRE DE' PASSERI	1	€ 3.337.000,00	€ -	1	€ 101.100,00	€ -
TOTALE	5	€ 8.424.211,12	€ 4.437.211,12	19	€ 3.632.340,81	€ 1.320.078,89



Ufficio Speciale per la Ricostruzione dei Comuni del Cratere

Parte 5 – Personale Assunto In Regime Di Co.Co.Co.

Per le spese di rimborso emolumenti personale assunto in regime di CO.CO.CO.:

- presso i Comuni del cratere sono stati trasferiti fondi per un importo di circa 402 mila euro (**TAB. 5.1**)

TAB. 5.1 - PERSONALE ASSUNTO IN REGIME DI CO.CO.CO. – EROGAZIONI

COMUNE	TIPOLOGIA EROGAZIONE	IMPORTO
COMUNI CRATERE	EROGAZIONE FONDI PER PERSONALE CO.CO.CO. ANNUALITA' 2019	€ 9.000,00
COMUNI CRATERE	EROGAZIONE FONDI PER PERSONALE CO.CO.CO. ANNUALITA' 2020	€ 70.199,99
COMUNI CRATERE	EROGAZIONE FONDI PER PERSONALE CO.CO.CO. ANNUALITA' 2021	€ 323.385,82
TOTALE		€ 402.585,81

Parte 6 – Spese Obbligatorie

Per le spese obbligatorie consistenti in voci di ASSISTENZA ALLA POPOLAZIONE, tra cui il contributo di autonoma sistemazione ed il rimborso per trasloco e deposito mobilio:


- sono stati erogati fondi per un importo di oltre 32 mila euro a favore dei Comuni del Cratere (**TAB. 6.1**);
- sono stati erogati fondi per un importo di oltre 31 mila euro a favore dei Comuni del Fuori Cratere (**TAB. 6.2**);

TAB. 6.1 - SPESE OBBLIGATORIE – EROGAZIONI CRATERE

COMUNE	TIPOLOGIA EROGAZIONE	IMPORTO
COMUNI CRATERE	EROGAZIONE FONDI CONTRIBUTO AUTONOMA SISTEMAZIONE	€ 3.120,00
COMUNI CRATERE	EROGAZIONE FONDI LOCAZIONE	€ 17.520,00
COMUNI CRATERE	EROGAZIONE FONDI PER TRASLOCO E DEPOSITO TEMPORANEO DI MOBILIO	€ 11.453,30
TOTALE		€ 32.093,30

TAB. 6.2 - SPESE OBBLIGATORIE – EROGAZIONI FUORI CRATERE

COMUNE	TIPOLOGIA EROGAZIONE	IMPORTO
COMUNI FUORI CRATERE	EROGAZIONE FONDI CONTRIBUTO AUTONOMA SISTEMAZIONE	€ 21.800,00
COMUNI FUORI CRATERE	EROGAZIONE FONDI LOCAZIONE	€ 5.400,00
COMUNI FUORI CRATERE	EROGAZIONE FONDI PER TRASLOCO E DEPOSITO TEMPORANEO DI MOBILIO	€ 4.514,00
TOTALE		€ 31.714,00



Ufficio Speciale per la Ricostruzione dei Comuni del Cratere

Parte 7 – Interventi per le aree del terremoto 2009 e 2016 a valere sul PNC - Piano nazionale per gli investimenti complementari al PNRR

L'USRC sta lavorando congiuntamente alla Struttura di Missione, al Commissario straordinario per il sisma 2016 ed ai Comuni del Cratere sisma 2009 sul Programma degli Interventi per le aree del terremoto del 2009 e 2016, finanziato per un importo pari a **1,780 Mld€** a valere sulle risorse del PNC - Piano nazionale per gli investimenti complementari al PNRR di cui al D.L. n. 59/2021.

Nell'ambito della **Misura A** del Programma Unitario di Intervento, sono stati finanziati **279 interventi** a responsabilità dei Comuni del Cratere e dell'USRC per complessivi **123,78 Mln€**, afferenti alle seguenti Linee di intervento:

TAB. 7 – PNC, MISURA A – INTERVENTI A RESPONSABILITA' DEI COMUNI DEL CRATERE E DELL'USRC

LINEA DI INTERVENTO	N. INTERVENTI APPROVATI	IMPORTO APPROVATO
Sub-misura A.2, obiettivo 1 – <i>“Rifunzionalizzazione, efficientamento energetico e mitigazione delle vulnerabilità sismiche di edifici pubblici”</i>	65	26.201.763,82 €
Sub-misura A.3, obiettivo 1 - <i>“Progetti di rigenerazione urbana degli spazi aperti pubblici di borghi, parti di paesi e di città”</i>	91	53.710.314,79 €
Sub-misura A.3, obiettivo 3.A – <i>“Realizzazione, implementazione e consolidamento di percorsi e cammini culturali, tematici e storici”</i>	4	2.200.000,00 €
Sub-misura A.3, obiettivo 3.C – <i>“Ammodernamento e messa in sicurezza di impianti sportivi, ricreativi e di risalita”</i>	62	26.344.287,65 €
Sub-misura A.4, obiettivo 5 - <i>“Investimenti sulla rete stradale comunale”</i>	57	15.325.056,14 €
TOTALE	279	€ 123.781.422,40 €

Per i suddetti interventi sono attualmente in corso di espletamento, da parte delle Amministrazioni Responsabili, gli adempimenti volti all'approvazione della progettazione da porre a base della gara di appalto entro il primo semestre 2022, nel rispetto del cronoprogramma stabilito dal DM MEF 15/7/2022. L'USRC cura il monitoraggio attuativo degli interventi, il trasferimento delle risorse ed il raccordo tra i Comuni ed i Soggetti attuatori del Programma, individuati nella Struttura di Missione Sisma 2009 e nel Commissario Straordinario per la Ricostruzione sisma 2016.