

Ufficio Speciale per la Ricostruzione dei Comuni del Cratere



REPORT MENSILE DI SINTESI

comprende dati a tutto

febbraio 2022

INDICE

Parte 1 – Ricostruzione Privata Comuni Del Cratere

Parte 2 – Ricostruzione Privata Comuni Fuori Cratere

Parte 3 – Ricostruzione Pubblica OOPP

Parte 4 – Edilizia Scolastica

Parte 5 – Personale Assunto In Regime Di Co.Co.Co.

Parte 6 – Spese Obbligatorie

Parte 7 – Interventi per le aree del terremoto 2009 e 2016 a valere sul PNC - Piano nazionale per gli investimenti complementari al PNRR

Allegato 1

Ricostruzione Privata Comuni Del Cratere – dettaglio ammissioni a contributo


Ricostruzione Privata Comuni Del Cratere – dettaglio assegnazioni pratiche

Allegato 2

La Ricostruzione che avanza – Cantieri Conclusi

La Ricostruzione che avanza – Cantieri Avviati

Nel Report si riportano i principali dati sulle attività dell'Ufficio Speciale per la Ricostruzione dei Comuni del Cratere per l'anno 2022



Ufficio Speciale per la Ricostruzione dei Comuni del Cratere


Parte 1 – Ricostruzione Privata Comuni Del Cratere

Per la RICOSTRUZIONE PRIVATA nei COMUNI DEL CRATERE:

- sono state ammesse a contributo 26 pratiche per un importo di 15 milioni di euro (**TAB. 1.1 e TAB. 1.2**);
- sono stati emessi 95 provvedimenti di nulla osta relativi a SAL per un importo di circa 16 milioni di euro (**TAB. 1.1 e TAB. 1.2**).

TAB. 1.1 - RICOSTRUZIONE PRIVATA COMUNI DEL CRATERE – AMMISSIONI A CONTRIBUTO E LIQUIDAZIONE SAL - DETTAGLIO PER COMUNE

AO	COMUNE	AMMISSIONE A CONTRIBUTO			PROVVEDIMENTI DI LIQUIDAZIONE SAL		
		N.	IMPORTO (€)	VARIAZIONE ULTIMO REPORT	N.	IMPORTO (€)	VARIAZIONE ULTIMO REPORT
2	COMUNE DI BARETE	1	€ 400.027,60	€ -	3	€ 480.161,54	€ 213.435,33
2	COMUNE DI CAMPOTOSTO	0	€ -	€ -	4	€ 446.486,56	€ 246.714,68
2	COMUNE DI MONTEREALE	0	€ -	€ -	1	€ 42.400,00	€ -
2	COMUNE DI PIZZOLI	2	€ 1.755.962,36	€ 836.741,81	1	€ 115.806,13	€ -
2	COMUNE DI SCOPPILO	0	€ -	€ -	2	€ 571.767,53	€ 107.533,60
2	COMUNE DI TORNIMPARTE	1	€ 372.358,51	€ -	3	€ 251.567,63	€ 27.744,22
3	COMUNE DI MONTORIO AL VOMANO	1	€ 733.773,07	€ -	2	€ 112.936,17	€ 112.936,17
3	COMUNE DI PENNA SANT'ANDREA	0	€ -	€ -	1	€ 131.637,01	€ 131.637,01
3	COMUNE DI PIETRACAMELA	1	€ 607.160,07	€ 607.160,07	1	€ 10.765,07	€ 10.765,07
4	COMUNE DI CASTEL DEL MONTE	0	€ -	€ -	1	€ 190.381,86	€ -
4	COMUNE DI SANTO STEFANO DI SESSANIO	0	€ -	€ -	2	€ 161.380,46	€ 161.380,46
4	COMUNE DI VILLA SANTA LUCIA DEGLI ABRUZZI	0	€ -	€ -	1	€ 51.098,09	€ 51.098,09
5	COMUNE DI BRITTOLO	0	€ -	€ -	1	€ 84.530,28	€ 84.530,28
5	COMUNE DI CAPESTRANO	0	€ -	€ -	1	€ 66.135,52	€ -
5	COMUNE DI CUGNOLI	0	€ -	€ -	1	€ 47.039,70	€ -
5	COMUNE DI OFENA	0	€ -	€ -	1	€ 137.891,57	€ -
5	COMUNE DI POPOLI	1	€ 1.127.576,07	€ -	2	€ 160.448,04	€ 160.448,04
6	COMUNE DI NAVELLI	0	€ -	€ -	6	€ 996.471,31	€ 655.098,28
6	COMUNE DI PRATA D'ANSIDONIA	1	€ 1.594.687,25	€ 1.594.687,25	4	€ 707.301,49	€ 241.266,08
6	COMUNE DI SAN PIO DELLE CAMERE	0	€ -	€ -	3	€ 651.303,23	€ 276.102,64
7	COMUNE DI CASTEL DI IERI	0	€ -	€ -	1	€ 472.828,70	€ 472.828,70
7	COMUNE DI CASTELVECCHIO SUBEQUO	0	€ -	€ -	1	€ 234.848,99	€ -
7	COMUNE DI GAGLIANO ATERNO	0	€ -	€ -	1	€ 264.759,70	€ -
7	COMUNE DI GORIANO SICOLI	0	€ -	€ -	2	€ 92.984,25	€ -
8	COMUNE DI ACCIANO	0	€ -	€ -	3	€ 362.267,82	€ 244.335,64
8	COMUNE DI BARISCIANO	0	€ -	€ -	4	€ 425.072,02	€ 283.095,27
8	COMUNE DI FAGNANO ALTO	1	€ 2.930.299,99	€ 2.930.299,99	3	€ 362.460,50	€ 52.803,87
8	COMUNE DI FONTECCHIO	1	€ 197.267,88	€ -	3	€ 869.472,75	€ 386.540,00
8	COMUNE DI FOSSA	1	€ 632.516,17	€ 632.516,17	1	€ 102.526,27	€ 102.526,27
8	COMUNE DI OCRE	0	€ -	€ -	3	€ 779.520,85	€ -
8	COMUNE DI POGGIO PICENZE	0	€ -	€ -	5	€ 997.855,49	€ 549.857,93
8	COMUNE DI SAN DEMETRIO NE' VESTINI	0	€ -	€ -	6	€ 711.197,93	€ 711.197,93
8	COMUNE DI SANTEUSANIO FORCONESE	1	€ 2.359.337,82	€ 2.359.337,82	2	€ 1.049.771,84	€ -
8	COMUNE DI TIONE DEGLI ABRUZZI	0	€ -	€ -	2	€ 299.069,83	€ 273.692,06
8	COMUNE DI VILLA SANT'ANGELO	0	€ -	€ -	1	€ 449.571,13	€ -
9	COMUNE DI LUCOLI	14	€ 2.542.312,72	€ 1.948.955,78	6	€ 1.436.621,16	€ 621.565,81
9	COMUNE DI OVINDOLI	0	€ -	€ -	1	€ 151.497,41	€ -
9	COMUNE DI ROCCA DI CAMBIO	0	€ -	€ -	5	€ 710.457,32	€ 35.004,41
9	COMUNE DI ROCCA DI MEZZO	0	€ -	€ -	4	€ 461.632,96	€ 392.772,23
	TOTALE	26	€ 15.253.279,51	€ 10.909.698,89	95	€ 15.651.926,11	€ 6.606.910,07



Ufficio Speciale per la Ricostruzione dei Comuni del Cratere

TAB. 1.2 - RICOSTRUZIONE PRIVATA COMUNI DEL CRATERE – AMMISSIONI A CONTRIBUTO E LIQUIDAZIONE SAL - DETTAGLIO PER AREA OMOGENEA

AREA OMOGENEA		AMMISSIONE A CONTRIBUTO			LIQUIDAZIONE SAL		
		N.	IMPORTO (€)	VARIAZIONE ULTIMO REPORT	N.	IMPORTO (€)	VARIAZIONE ULTIMO REPORT
BARETE	2	4	€ 2.528.348,47	€ 836.741,81	14	€ 1.908.189,39	€ 595.427,83
MONTORIO AL VOMANO	3	2	€ 1.340.933,14	€ 607.160,07	4	€ 255.338,25	€ 255.338,25
CASTEL DEL MONTE	4	0	€ -	€ -	4	€ 402.860,41	€ 212.478,55
BUSSI SUL TIRINO	5	1	€ 1.127.576,07	€ -	6	€ 496.045,11	€ 244.978,32
CAPORCIANO	6	1	€ 1.594.687,25	€ 1.594.687,25	13	€ 2.355.076,03	€ 1.172.467,00
GORIANO SICOLI	7	0	€ -	€ -	5	€ 1.065.421,64	€ 472.828,70
BARISCIANO	8	4	€ 6.119.421,86	€ 5.922.153,98	33	€ 6.408.786,43	€ 2.604.048,97
ROCCA DI MEZZO	9	14	€ 2.542.312,72	€ 1.948.955,78	16	€ 2.760.208,85	€ 1.049.342,45
		26	€ 15.253.279,51	€ 10.909.698,89	95	€ 15.651.926,11	€ 6.606.910,07


Ricostruzione Privata Comuni Del Cratere – Stato della pratica e dei SAL

Alle seguenti pagine

<https://www.usrc.it/ricostruzione/ricostruzione-privata-crater/verifica-lo-stato-della-pratica/istruttoria-delle-richieste-di-contributo>

<https://www.usrc.it/ricostruzione/ricostruzione-privata-crater/verifica-lo-stato-della-pratica/istruttoria-degli-stati-avanzamento-lavori>

è possibile consultare le informazioni sullo stato istruttorio di tutte le richieste di contributo e di tutte le richieste di liquidazione SAL istruite dall'USRC e dagli Sportelli Decentrati dell'USRC.



Ufficio Speciale per la Ricostruzione dei Comuni del Cratere

Per la RICOSTRUZIONE PRIVATA nei COMUNI DEL CRATERE:

- sono stati assegnati fondi a 19 comuni per un importo di 27 milioni di euro (**TAB. 1.3 e TAB. 1.4**);
- sono stati trasferiti fondi a 1 comune per un importo di 4,7 milioni di euro (**TAB. 1.3 e TAB. 1.4**).


TAB. 1.3 - RICOSTRUZIONE PRIVATA COMUNI DEL CRATERE - ASSEGNAZIONI ED EROGAZIONI - DETTAGLIO PER COMUNE

AO	COMUNE	ASSEGNAZIONE FONDI		EROGAZIONE FONDI	
		IMPORTO (€)	VARIAZIONE ULTIMO REPORT	IMPORTO (€)	VARIAZIONE ULTIMO REPORT
2	COMUNE DI CAMPOTOSTO	1 €	1.295.119,23	€	1.295.119,23
2	COMUNE DI PIZZOLI	2 €	1.652.666,70	€	1.652.666,70
3	COMUNE DI TOSSICIA	1 €	43.139,04	€	-
4	COMUNE DI SANTO STEFANO DI SESSANIO	1 €	4.498,29	€	4.498,29
5	COMUNE DI BRITTOLI	1 €	2.445.873,97	€	2.445.873,97
5	COMUNE DI BUSSI SUL TIRINO	1 €	48.756,30	€	48.756,30
5	COMUNE DI CIVITELLA CASANOVA	1 €	2.037.457,22	€	2.037.457,22
5	COMUNE DI CUGNOLI	1 €	189.248,30	€	-
5	COMUNE DI MONTEBELLO DI BERTONA	1 €	341.791,44	€	341.791,44
5	COMUNE DI POPOLI	1 €	3.302.389,68	€	3.302.389,68
5	COMUNE DI TORRE DE' PASSERI	1 €	91.482,95	€	91.482,95
6	COMUNE DI CAPORCIANO	2 €	1.161.282,39	€	1.161.282,39
7	COMUNE DI BUGNARA	1 €	1.964.125,03	€	1.964.125,03
7	COMUNE DI CASTEL DI IERI	1 €	521.511,87	€	521.511,87
7	COMUNE DI CASTELVECCHIO SUBEQUO	1 €	373.770,38	€	373.770,38
7	COMUNE DI GAGLIANO ATERNO	1 €	5.000.092,00	€	5.000.092,00
8	COMUNE DI BARISCIANO	3 €	4.580.647,88	€	4.580.647,88
8	COMUNE DI POGGIO PICENZE	2 €	2.211.481,83	€	2.106.557,36
9	COMUNE DI ROCCA DI MEZZO	1 €	9.764,52	€	9.764,52
	TOTALE	24	€ 27.275.099,02	€	26.937.787,21
		1	€ 4.743.820,75	€	4.743.820,75

Nota: valori comprensivi dei fondi per il danno aggiuntivo determinato dagli eventi sisma Centro Italia 2016

TAB. 1.4 - RICOSTRUZIONE PRIVATA COMUNI DEL CRATERE - ASSEGNAZIONI ED EROGAZIONI - DETTAGLIO PER AREA OMOGENEA

AREA OMOGENEA		ASSEGNAZIONE FONDI		EROGAZIONE FONDI	
		IMPORTO (€)	VARIAZIONE ULTIMO REPORT	IMPORTO (€)	VARIAZIONE ULTIMO REPORT
BARETE	2	3 €	2.947.785,93	€	2.947.785,93
MONTORIO AL VOMANO	3	1 €	43.139,04	€	-
CASTEL DEL MONTE	4	1 €	4.498,29	€	4.498,29
BUSSI SUL TIRINO	5	7 €	8.456.999,86	€	8.267.751,56
CAPORCIANO	6	2 €	1.161.282,39	€	1.161.282,39
GORIANO SICOLI	7	4 €	7.859.499,28	€	7.859.499,28
BARISCIANO	8	5 €	6.792.129,71	€	6.687.205,24
ROCCA DI MEZZO	9	1 €	9.764,52	€	9.764,52
		24	€ 27.275.099,02	€	26.937.787,21
		1	€ 4.743.820,75	€	4.743.820,75



Ufficio Speciale per la Ricostruzione dei Comuni del Cratere

Per la RICOSTRUZIONE PRIVATA nei COMUNI DEL CRATERE:


- sono state assegnate 107 pratiche per l'istruttoria per un importo complessivo di circa 76 milioni di euro (TAB. 1.5 e 1.6).

TAB. 1.5 - RICOSTRUZIONE PRIVATA COMUNI DEL CRATERE - ASSEGNAZIONI PRATICHE - DETTAGLIO PER COMUNE

AO	COMUNE	ASSEGNAZIONI PRATICHE		
		N.	IMPORTO (€)	VARIAZIONE POSITIVA ULTIMO REPORT
2	COMUNE DI CAGNANO AMITERNO	1	€ 974.542,54	€ -
2	COMUNE DI CAMPOTOSTO	10	€ 6.792.090,03	€ 1.765.324,45
2	COMUNE DI MONTEREALE	8	€ 3.722.972,92	€ -
2	COMUNE DI PIZZOLI	2	€ 959.010,29	€ -
2	COMUNE DI SCOPBITO	2	€ 1.753.811,88	€ -
2	COMUNE DI TORNIMPARTE	10	€ 6.835.935,53	€ -
3	COMUNE DI ARSITA	1	€ 631.491,43	€ -
3	COMUNE DI FANO ADRIANO	1	€ 310.578,03	€ -
3	COMUNE DI MONTORIO AL VOMANO	1	€ 2.673.393,46	€ 2.673.393,46
3	COMUNE DI PENNA SANT'ANDREA	1	€ 294.691,06	€ -
3	COMUNE DI PIETRACAMELA	2	€ 213.961,03	€ -
3	COMUNE DI TOSSICIA	2	€ 1.439.915,70	€ 484.075,42
4	COMUNE DI SANTO STEFANO DI SESSANIO	1	€ 578.427,82	€ -
5	COMUNE DI BRITTOLO	2	€ 345.638,73	€ 345.638,73
5	COMUNE DI CAPESTRANO	5	€ 2.646.484,29	€ 869.963,65
5	COMUNE DI CIVITELLA CASANOVA	2	€ 1.305.219,82	€ 1.222.389,83
5	COMUNE DI MONTEBELLO DI BERTONA	1	€ 414.223,70	€ 414.223,70
5	COMUNE DI OFENA	2	€ 1.665.454,31	€ 535.475,69
5	COMUNE DI POPOLI	6	€ 385.601,18	€ 321.596,33
5	COMUNE DI TORRE DE' PASSERI	7	€ 1.125.456,61	€ 453.891,29
6	COMUNE DI CARAPPELLE CALVISIO	1	€ 2.022.785,57	€ -
6	COMUNE DI CASTELVECCHIO CALVISIO	3	€ 2.794.874,44	€ -
6	COMUNE DI NAVELLI	1	€ 264.410,11	€ 264.410,11
6	COMUNE DI SAN PIO DELLE CAMERE	1	€ 100.042,16	€ 100.042,16
7	COMUNE DI GAGLIANO ATERNO	2	€ 2.556.272,01	€ 636.704,92
8	COMUNE DI ACCIANO	4	€ 3.499.682,19	€ 981.649,41
8	COMUNE DI BARISCIANO	4	€ 2.625.901,29	€ 895.143,57
8	COMUNE DI FAGNANO ALTO	2	€ 816.670,66	€ -
8	COMUNE DI FONTECCHIO	1	€ 1.196.332,82	€ -
8	COMUNE DI FOSSA	6	€ 7.356.012,12	€ -
8	COMUNE DI OCRE	3	€ 2.829.222,98	€ 761.833,85
8	COMUNE DI POGGIO PICENZE	1	€ 1.583.989,79	€ -
8	COMUNE DI SAN DEMETRIO NE' VESTINI	5	€ 5.837.068,69	€ 605.043,09
8	COMUNE DI SANTE'USANIO FORCONESE	2	€ 3.676.130,91	€ -
8	COMUNE DI TIONE DEGLI ABRUZZI	3	€ 1.916.952,85	€ -
8	COMUNE DI VILLA SANT'ANGELO	1	€ 1.846.342,58	€ -
	TOTALE	107	€ 75.991.591,53	€ 13.330.799,66

TAB. 1.6 - RICOSTRUZIONE PRIVATA COMUNI DEL CRATERE - ASSEGNAZIONI PRATICHE - DETTAGLIO PER AREA OMOGENEA

AREA OMOGENEA		ASSEGNAZIONI PRATICHE			
		N.	IMPORTO (€)	VARIAZIONE POSITIVA ULTIMO REPORT	
				N.	IMPORTO (€)
BARETE	2	33	€ 21.038.363,19	3	€ 1.765.324,45
MONTORIO AL VOMANO	3	8	€ 5.564.030,71	2	€ 3.157.468,88
CASTEL DEL MONTE	4	1	€ 578.427,82	0	€ -
BUSSI SUL TIRINO	5	25	€ 7.888.078,64	20	€ 4.163.179,22
CAPORCIANO	6	6	€ 5.182.112,28	2	€ 364.452,27
GORIANO SICOLI	7	2	€ 2.556.272,01	1	€ 636.704,92
BARISCIANO	8	32	€ 33.184.306,88	4	€ 3.243.669,92
ROCCA DI MEZZO	9	0	€ -	0	€ -
		107	€ 75.991.591,53	32	€ 13.330.799,66



Ufficio Speciale per la Ricostruzione dei Comuni del Cratere

Parte 2 – Ricostruzione Privata Comuni Fuori Cratere

Per la RICOSTRUZIONE PRIVATA nei COMUNI FUORI CRATERE:

- è stata ammessa a contributo 1 pratica per un importo di 48 mila euro **(TAB. 2.1)**;
- sono stati emessi 7 provvedimenti di nulla osta relativi a SAL per un importo di circa 0,6 milioni di euro **(TAB. 2.1)**;

TAB. 2.1 - RICOSTRUZIONE PRIVATA COMUNI FUORI CRATERE – AMMISSIONE CONTRIBUTI E LIQUIDAZIONE SAL - DETTAGLIO PER COMUNE

COMUNE	AMMISSIONE A CONTRIBUTO			LIQUIDAZIONE SAL		
	N.	IMPORTO (€)	VARIAZIONE ULTIMO MESE	N.	IMPORTO (€)	VARIAZIONE ULTIMO REPORT
COMUNE DI ALANNO			€ -	2	€ 18.725,28	€ -
COMUNE DI CANZANO	1	€ 48.453,29	€ 48.453,29			€ -
COMUNE DI CASTIGLIONE A CASARIA			€ -	1	€ 114.432,59	€ -
COMUNE DI PREZZA			€ -	1	€ 48.155,37	€ 48.155,37
COMUNE DI SAN BENEDETTO IN PERILLIS			€ -	1	€ 189.275,88	€ -
COMUNE DI SCAFA			€ -	1	€ 33.323,98	€ -
COMUNE DI TERAMO			€ -	1	€ 166.514,26	€ 166.514,26
TOTALE	1	€ 48.453,29	€ 48.453,29	7	€ 570.427,36	€ 214.669,63


Ricostruzione Privata Comuni Fuori Cratere – Stato della pratica

Alle seguenti pagine

<https://www.usrc.it/ricostruzione/ricostruzione-privata-crater/verifica-lo-stato-della-pratica/istruttoria-delle-richieste-di-contributo>

<https://www.usrc.it/ricostruzione/ricostruzione-privata-crater/verifica-lo-stato-della-pratica/istruttoria-degli-stati-avanzamento-lavori>

è possibile consultare le informazioni sullo stato istruttorio di tutte le richieste di contributo e di tutte le richieste di liquidazione SAL , ricadenti sia nei comuni del Cratere che nei comuni del Fuori Cratere, istruite dall'USRC e dagli Sportelli Decentrati dell'USRC



Ufficio Speciale per la Ricostruzione dei Comuni del Cratere

Per la RICOSTRUZIONE PRIVATA nei COMUNI FUORI CRATERE:

- sono stati assegnati fondi a 1 comune per un importo di 3,3 milioni di euro (**TAB. 2.2**);
- sono stati erogati fondi a 6 comuni per un importo di circa 4 milioni di euro (**TAB. 2.2**).

TAB. 2.2 - RICOSTRUZIONE PRIVATA COMUNI FUORI CRATERE - ASSEGNAZIONI ED EROGAZIONI - DETTAGLIO PER COMUNE


COMUNE	ASSEGNAZIONE FONDI		EROGAZIONE FONDI			
		IMPORTO (€)	VARIAZIONE ULTIMO REPORT		IMPORTO (€)	VARIAZIONE ULTIMO REPORT
COMUNE DI BELLANTE			€ -	1	€ 38.143,07	€ -
COMUNE DI BISENTI			€ -	1	€ 1.094.597,00	€ -
COMUNE DI CASTIGLIONE MESSER RAIMONDO	1	€ 3.328.463,47	€ 3.328.463,47			€ -
COMUNE DI PENNE			€ -	1	€ 208.510,54	€ 208.510,54
COMUNE DI PESCOSANSONESCO			€ -	1	€ 206.151,03	€ 206.151,03
COMUNE DI RAIANO			€ -	1	€ 1.047.105,15	€ 1.047.105,15
COMUNE DI VITTORITO			€ -	1	€ 1.294.913,53	€ -
TOTALE	1	€ 3.328.463,47	€ 3.328.463,47	6	€ 3.889.420,32	€ 1.461.766,72

Per la RICOSTRUZIONE PRIVATA nei COMUNI FUORI CRATERE:

- sono state assegnate 8 pratiche per l'istruttoria per un importo complessivo di circa 8,5 milioni di euro (**TAB. 2.3**).

TAB. 2.3 - RICOSTRUZIONE PRIVATA COMUNI FUORI CRATERE - ASSEGNAZIONI PRATICHE - DETTAGLIO PER COMUNE

COMUNE	ASSEGNAZIONI PRATICHE		
	N.	IMPORTO (€)	VARIAZIONE ULTIMO REPORT
COMUNE DI CALASCIO	2	€ 1.863.520,71	€ 1.863.520,71
COMUNE DI ROSETO DEGLI ABRUZZI	1	€ 506.989,97	€ -
COMUNE DI SAN BENEDETTO IN PERILLIS	3	€ 5.958.690,50	€ 5.958.690,50
COMUNE DI TERAMO	2	€ 252.202,97	€ -
TOTALE	8	€ 8.581.404,15	€ 7.822.211,21



Ufficio Speciale per la Ricostruzione dei Comuni del Cratere


Parte 3 – Ricostruzione Pubblica OOPP

Per la RICOSTRUZIONE PUBBLICA OOPP:

- sono stati assegnati fondi a 7 comuni/enti per un importo di 1,4 milioni di euro (**TAB. 3.1**).
- sono stati erogati fondi a 5 comuni/enti per un importo di circa 0,5 milioni di euro (**TAB. 3.1**).

TAB. 3.1 - RICOSTRUZIONE PUBBLICA OOPP – ASSEGNAZIONI ED EROGAZIONI - DETTAGLIO PER COMUNE

AO	COMUNE	ASSEGNAZIONE FONDI			EROGAZIONE FONDI		
			IMPORTO (€)	VARIAZIONE ULTIMO REPORT		IMPORTO (€)	VARIAZIONE ULTIMO REPORT
2	COMUNE DI CAPITIGNANO	1	€ 339.377,82	€ 339.377,82	0	€ -	€ -
2	COMUNE DI MONTEREALE	0	€ -	€ -	1	€ 6.927,78	€ 6.927,78
3	COMUNE DI COLLEDARA	1	€ 102.000,00	€ -	0	€ -	€ -
5	COMUNE DI CUGNOLI	0	€ -	€ -	1	€ 212.728,34	€ 212.728,34
6	COMUNE DI CAPORCIANO	2	€ 597.109,92	€ 597.109,92	0	€ -	€ -
7	COMUNE DI CASTELVECCHIO SUBEQUO	0	€ -	€ -	1	€ 206.390,60	€ 206.390,60
8	COMUNE DI BARISCIANO	1	€ 128.450,88	€ 128.450,88	0	€ -	€ -
8	COMUNE DI POGGIO PICENZE	2	€ 256.152,36	€ 256.152,36	0	€ -	€ -
8	COMUNE DI VILLA SANT'ANGELO	0	€ -	€ -	1	€ 21.076,40	€ 21.076,40
FC	COMUNE DI CALASCIO	0	€ -	€ -	1	€ 42.622,84	€ 42.622,84
	TOTALE	7	€ 1.423.090,98	€ 1.321.090,98	5	€ 489.745,96	€ 489.745,96



Ufficio Speciale per la Ricostruzione dei Comuni del Cratere


Parte 4 – Edilizia Scolastica

Per l'EDILIZIA SCOLASTICA:

- sono stati erogati fondi a 3 enti per un importo di circa 500 mila euro (**TAB. 4.1**).

TAB. 4.1 - EDILIZIA SCOLASTICA – ASSEGNAZIONI ED EROGAZIONI

COMUNE		ASSEGNAZIONE FONDI			EROGAZIONE FONDI		
		N.	IMPORTO (€)	VARIAZIONE ULTIMO REPORT	N.	IMPORTO (€)	VARIAZIONE ULTIMO REPORT
COMUNE DI AVEZZANO				€ -	1	€ 325.597,89	€ -
COMUNE DI CASTILENTI				€ -	1	€ 144.410,37	€ -
COMUNE DI CUGNOLI				€ -	1	€ 99.644,96	€ -
TOTALE		0	€	- €	3	€ 569.653,22	€ -



Ufficio Speciale per la Ricostruzione dei Comuni del Cratere

Parte 5 – Personale Assunto In Regime Di Co.Co.Co.

Per le spese di rimborso emolumenti personale assunto in regime di CO.CO.CO.:

- presso i Comuni del cratere sono stati trasferiti fondi per un importo di circa 198 mila euro (**TAB. 5.1**)

TAB. 5.1 - PERSONALE ASSUNTO IN REGIME DI CO.CO.CO. – EROGAZIONI

COMUNE	TIPOLOGIA EROGAZIONE	IMPORTO
COMUNI CRATERE	EROGAZIONE FONDI PER PERSONALE CO.CO.CO. ANNUALITA' 2020	€ 25.200,00
COMUNI CRATERE	EROGAZIONE FONDI PER PERSONALE CO.CO.CO. ANNUALITA' 2021	€ 173.325,84
TOTALE		€ 198.525,84

Parte 6 – Spese Obbligatorie

Per le spese obbligatorie consistenti in voci di ASSISTENZA ALLA POPOLAZIONE, tra cui il contributo di autonoma sistemazione ed il rimborso per trasloco e deposito mobilio:


- sono stati erogati fondi per un importo di oltre 3 mila euro a favore dei Comuni del Cratere (**TAB. 6.1**);
- sono stati erogati fondi per un importo di oltre 21 mila euro a favore dei Comuni del Fuori Cratere (**TAB. 6.2**);

TAB. 6.1 - SPESE OBBLIGATORIE – EROGAZIONI CRATERE

COMUNE	TIPOLOGIA EROGAZIONE	IMPORTO
COMUNI CRATERE	EROGAZIONE FONDI CONTRIBUTO AUTONOMA SISTEMAZIONE	€ 3.120,00
TOTALE		€ 3.120,00

TAB. 6.2 - SPESE OBBLIGATORIE – EROGAZIONI FUORI CRATERE

COMUNE	TIPOLOGIA EROGAZIONE	IMPORTO
COMUNI FUORI CRATERE	EROGAZIONE FONDI CONTRIBUTO AUTONOMA SISTEMAZIONE	€ 21.800,00
TOTALE		€ 21.800,00



Ufficio Speciale per la Ricostruzione dei Comuni del Cratere

Parte 7 – Interventi per le aree del terremoto 2009 e 2016 a valere sul PNC - Piano nazionale per gli investimenti complementari al PNRR

L'USRC sta lavorando congiuntamente alla Struttura di Missione, al Commissario straordinario per il sisma 2016 ed ai Comuni del Cratere sisma 2009 sul Programma degli Interventi per le aree del terremoto del 2009 e 2016, finanziato per un importo pari a **1,780 Mld€** a valere sulle risorse del PNC - Piano nazionale per gli investimenti complementari al PNRR di cui al D.L. n. 59/2021.

Nell'ambito della **Misura A** del Programma Unitario di Intervento, sono stati finanziati **280 interventi** a Responsabilità dei Comuni del Cratere e dell'USRC per complessivi **122,74 Mln€**, afferenti alle seguenti Linee di intervento:

TAB. 7 – PNC, MISURA A – INTERVENTI A RESPONSABILITA' DEI COMUNI DEL CRATERE E DELL'USRC

LINEA DI INTERVENTO	N. INTERVENTI APPROVATI	IMPORTO APPROVATO
Sub-misura A.2, obiettivo 1 – <i>“Rifunzionalizzazione, efficientamento energetico e mitigazione delle vulnerabilità sismiche di edifici pubblici”</i>	65	26.201.763,82 €
Sub-misura A.3, obiettivo 1 - <i>“Progetti di rigenerazione urbana degli spazi aperti pubblici di borghi, parti di paesi e di città”</i>	91	53.710.314,23 €
Sub-misura A.3, obiettivo 3.A – <i>“Realizzazione, implementazione e consolidamento di percorsi e cammini culturali, tematici e storici”</i>	4	2.200.000,00 €
Sub-misura A.3, obiettivo 3.C – <i>“Ammodernamento e messa in sicurezza di impianti sportivi, ricreativi e di risalita”</i>	63	25.303.029,72 €
Sub-misura A.4, obiettivo 5 - <i>“Investimenti sulla rete stradale comunale”</i>	57	15.325.056,14 €
TOTALE	280	€ 122.740.163,91

Per i suddetti interventi sono attualmente in corso di espletamento, da parte delle Amministrazioni Responsabili, gli adempimenti volti all'approvazione della progettazione da porre a base della gara di appalto entro il primo semestre 2022, nel rispetto del cronoprogramma stabilito dal DM MEF 15/7/2022. L'USRC cura il monitoraggio attuativo degli interventi ed il raccordo tra i Comuni ed i Soggetti attuatori del Programma, individuati nella Struttura di Missione Sisma 2009 e nel Commissario Straordinario per la Ricostruzione sisma 2016.