

Ufficio Speciale per la Ricostruzione dei Comuni del Cratere



REPORT MENSILE DI SINTESI

comprende dati a tutto il 2021

INDICE

Parte 1 – Ricostruzione Privata Comuni Del Cratere

Parte 2 – Ricostruzione Privata Comuni Fuori Cratere

Parte 3 – Ricostruzione Pubblica OOPP

Parte 4 – Edilizia Scolastica

Parte 5 – Personale Assunto In Regime Di Co.Co.Co.

Parte 6 – Spese Obbligatorie

Parte 7 – Progetto Videosorveglianza

Allegato 1

Ricostruzione Privata Comuni Del Cratere – dettaglio ammissioni a contributo


Ricostruzione Privata Comuni Del Cratere – dettaglio assegnazioni pratiche

Allegato 2

La Ricostruzione che avanza – Cantieri Conclusi

La Ricostruzione che avanza – Cantieri Avviati

Nel Report si riportano i principali dati sulle attività dell'Ufficio Speciale per la Ricostruzione dei Comuni del Cratere per l'anno 2021



Ufficio Speciale per la Ricostruzione dei Comuni del Cratere


Parte 1 – Ricostruzione Privata Comuni Del Cratere

Per la RICOSTRUZIONE PRIVATA nei COMUNI DEL CRATERE:

- sono state ammesse a contributo 186 pratiche per un importo di 166 milioni di euro (**TAB. 1.1 e TAB. 1.2**);
- sono stati emessi 719 provvedimenti di nulla osta relativi a SAL per un importo di circa 144 milioni di euro (**TAB. 1.1 e TAB. 1.2**);

TAB. 1.1 - RICOSTRUZIONE PRIVATA COMUNI DEL CRATERE – AMMISSIONI A CONTRIBUTO E LIQUIDAZIONE SAL - DETTAGLIO PER COMUNE

AO	COMUNE	AMMISSIONE A CONTRIBUTO			PROVVEDIMENTI DI LIQUIDAZIONE SAL		
		N.	IMPORTO (€)	VARIAZIONE ULTIMO REPORT	N.	IMPORTO (€)	VARIAZIONE ULTIMO REPORT
2	COMUNE DI BARETE	4	€ 1.224.966,70	€ -	10	€ 1.965.399,36	€ -
2	COMUNE DI CAGNANO AMITERNO	3	€ 1.285.539,42	€ -	0	€ -	€ -
2	COMUNE DI CAMPOTOSTO	16	€ 14.575.368,44	€ 452.280,13	8	€ 570.949,96	€ 62.740,90
2	COMUNE DI CAPITIGNANO	1	€ 51.105,61	€ -	2	€ 264.932,89	€ -
2	COMUNE DI MONTEREALE	5	€ 2.425.217,32	€ 1.510.913,38	15	€ 1.686.348,24	€ 224.576,59
2	COMUNE DI PIZZOLI	11	€ 6.879.679,90	€ 709.058,35	10	€ 1.476.530,10	€ 64.288,14
2	COMUNE DI SCOPBITO	14	€ 11.430.184,44	€ 1.268.988,51	9	€ 1.938.531,62	€ -
2	COMUNE DI TORNIMPARTE	8	€ 5.747.748,48	€ 822.325,24	11	€ 1.392.832,37	€ -
3	COMUNE DI ARSITA	0	€ -	€ -	0	€ -	€ -
3	COMUNE DI CASTELLI	2	€ 460.160,98	€ 168.944,04	5	€ 595.761,89	€ -
3	COMUNE DI COLLEDARA	0	€ -	€ -	0	€ -	€ -
3	COMUNE DI FANO ADRIANO	0	€ -	€ -	1	€ 575.546,81	€ -
3	COMUNE DI MONTORIO AL VOMANO	8	€ 4.706.990,83	€ 6.069,88	17	€ 1.216.766,47	€ 27.800,28
3	COMUNE DI PENNA SANT'ANDREA	1	€ 2.067.266,44	€ -	0	€ -	€ -
3	COMUNE DI PIETRACAMELA	4	€ 2.588.488,69	€ 294.705,92	7	€ 962.475,28	€ 189.116,96
3	COMUNE DI TOSSICIA	2	€ 1.821.586,22	€ -	3	€ 143.375,30	€ -
4	COMUNE DI CASTEL DEL MONTE	3	€ 1.006.728,31	€ -	12	€ 1.293.025,30	€ 167.253,06
4	COMUNE DI SANTO STEFANO DI SESSANIO	3	€ 2.097.965,32	€ -	10	€ 1.279.306,84	€ 325.115,93
4	COMUNE DI VILLA SANTA LUCIA DEGLI ABRUZZI	2	€ 1.234.669,69	€ 1.234.669,69	25	€ 3.484.567,05	€ 394.414,40
5	COMUNE DI BRITTOLO	3	€ 940.983,76	€ -	3	€ 138.495,48	€ -
5	COMUNE DI BUSSI SUL TIRINO	1	€ 2.173.889,66	€ -	21	€ 3.235.450,23	€ 38.038,31
5	COMUNE DI CAPESTRANO	2	€ 1.522.957,00	€ -	6	€ 1.451.960,00	€ -
5	COMUNE DI CIVITELLA CASANOVA	1	€ 2.037.296,96	€ -	7	€ 1.463.712,47	€ 195.885,65
5	COMUNE DI CUGNOLI	0	€ -	€ -	12	€ 938.015,13	€ 39.751,16
5	COMUNE DI MONTEBELLO DI BERTONA	3	€ 1.193.096,96	€ 138.559,55	4	€ 905.524,79	€ -
5	COMUNE DI OFENA	2	€ 2.582.958,07	€ -	8	€ 1.277.101,12	€ 226.991,90
5	COMUNE DI POPOLI	5	€ 7.115.325,71	€ 877.280,32	7	€ 1.546.005,18	€ -
5	COMUNE DI TORRE DE' PASSERI	1	€ 453.037,87	€ -	10	€ 2.596.646,51	€ 629.346,57
6	COMUNE DI CAPORCIANO	6	€ 3.850.867,41	€ 2.044.829,69	22	€ 6.128.811,58	€ 1.048.117,44
6	COMUNE DI CARAPELLE CALVISIO	1	€ 4.391.748,79	€ -	2	€ 443.225,07	€ 245.013,75
6	COMUNE DI CASTELVECCHIO CALVISIO	1	€ 2.266.443,23	€ -	3	€ 815.722,42	€ 207.647,54
6	COMUNE DI NAVELLI	5	€ 3.673.132,85	€ -	24	€ 7.626.701,74	€ 1.552.932,19
6	COMUNE DI PRATA D'ANSIDONIA	2	€ 902.228,06	€ -	23	€ 9.064.459,86	€ 388.891,98
6	COMUNE DI SAN PIO DELLE CAMERE	9	€ 5.432.415,28	€ 504.327,85	18	€ 3.898.738,65	€ 238.667,45
7	COMUNE DI BUGNARA	3	€ 3.229.782,51	€ -	4	€ 298.038,37	€ 56.794,57
7	COMUNE DI CASTEL DI IERI	3	€ 2.191.719,71	€ 776.152,41	12	€ 2.363.107,26	€ -
7	COMUNE DI CASTELVECCHIO SUBEQUO	4	€ 6.510.448,56	€ -	12	€ 2.232.653,89	€ 347.278,75
7	COMUNE DI COCULLO	0	€ -	€ -	4	€ 638.144,21	€ -
7	COMUNE DI COLLARMELE	0	€ -	€ -	3	€ 522.428,23	€ 205.183,74
7	COMUNE DI GAGLIANO ATERNO	7	€ 10.948.280,26	€ 4.961.830,23	4	€ 1.405.033,87	€ 205.548,96
7	COMUNE DI GORIANO SICOLI	2	€ 637.783,58	€ -	8	€ 1.410.510,23	€ -
8	COMUNE DI ACCIANO	3	€ 1.443.542,27	€ -	12	€ 1.423.990,02	€ 5.570,45
8	COMUNE DI BARISCIANO	8	€ 6.542.044,46	€ -	43	€ 7.091.511,27	€ 1.249.579,71
8	COMUNE DI FAGNANO ALTO	5	€ 7.536.247,05	€ 2.849.867,98	30	€ 6.270.039,16	€ 869.946,95
8	COMUNE DI FONTECCHIO	4	€ 5.523.430,75	€ 2.376.565,06	15	€ 4.331.319,92	€ 1.426.137,84
8	COMUNE DI FOSSA	0	€ -	€ -	14	€ 3.552.744,85	€ -
8	COMUNE DI OCRE	1	€ 1.956.262,16	€ -	7	€ 851.607,08	€ 1.137,42
8	COMUNE DI POGGIO PICENZE	5	€ 6.396.349,15	€ 1.368.259,17	24	€ 4.992.454,29	€ 1.883.408,04
8	COMUNE DI SAN DEMETRIO NE' VESTINI	5	€ 5.312.554,39	€ 1.526.501,56	46	€ 13.582.698,15	€ 1.980.094,83
8	COMUNE DI SANT'EUSANIO FORCONESE	2	€ 7.335.875,12	€ 5.893.042,51	23	€ 7.267.448,26	€ 669.444,76
8	COMUNE DI TIONE DEGLI ABRUZZI	0	€ -	€ -	18	€ 2.634.548,20	€ 256.080,71
8	COMUNE DI VILLA SANT'ANGELO	0	€ -	€ -	18	€ 5.998.326,14	€ 1.110.555,54
9	COMUNE DI LUCOLI	3	€ 2.108.333,32	€ -	34	€ 7.770.512,34	€ 1.456.285,18
9	COMUNE DI OVINDOLI	0	€ -	€ -	9	€ 818.829,13	€ 78.794,46
9	COMUNE DI ROCCA DI CAMBIO	0	€ -	€ -	20	€ 2.488.422,47	€ 252.194,18
9	COMUNE DI ROCCA DI MEZZO	2	€ 884.144,20	€ -	44	€ 6.231.155,75	€ 495.853,89
	TOTALE	186	€ 166.696.845,89	€ 29.785.171,47	719	€ 144.552.442,81	€ 18.816.480,18



Ufficio Speciale per la Ricostruzione dei Comuni del Cratere

TAB. 1.2 - RICOSTRUZIONE PRIVATA COMUNI DEL CRATERE – AMMISSIONI A CONTRIBUTO E LIQUIDAZIONE SAL - DETTAGLIO PER AREA OMOGENEA

AREA OMOGENEA		AMMISSIONE A CONTRIBUTO			LIQUIDAZIONE SAL		
		N.	IMPORTO (€)	VARIAZIONE ULTIMO REPORT	N.	IMPORTO (€)	VARIAZIONE ULTIMO REPORT
BARETE	2	62	€ 43.619.810,31	€ 4.763.565,61	65	€ 9.295.524,55	€ 351.605,63
MONTORIO AL VOMANO	3	17	€ 11.644.493,16	€ 469.719,84	33	€ 3.493.925,75	€ 216.917,24
CASTEL DEL MONTE	4	8	€ 4.339.363,32	€ 1.234.669,69	47	€ 6.056.899,19	€ 886.783,39
BUSSI SUL TIRINO	5	18	€ 18.019.545,99	€ 1.015.839,87	78	€ 13.552.910,91	€ 1.130.013,59
CAPORCIANO	6	24	€ 20.516.835,62	€ 2.549.157,54	92	€ 27.977.659,32	€ 3.681.270,35
GORIANO SICOLI	7	19	€ 23.518.014,62	€ 5.737.982,64	47	€ 8.869.916,06	€ 814.806,02
BARISCIANO	8	33	€ 42.046.305,35	€ 14.014.236,28	250	€ 57.996.687,34	€ 9.451.956,25
ROCCA DI MEZZO	9	5	€ 2.992.477,52	€ -	107	€ 17.308.919,69	€ 2.283.127,71
		186	€ 166.696.845,89	€ 29.785.171,47	719	€ 144.552.442,81	€ 18.816.480,18


Ricostruzione Privata Comuni Del Cratere – Stato della pratica e dei SAL

Alle seguenti pagine

<https://www.usrc.it/ricostruzione/ricostruzione-privata-cratero/verifica-lo-stato-della-pratica/istruttoria-delle-richieste-di-contributo>

<https://www.usrc.it/ricostruzione/ricostruzione-privata-cratero/verifica-lo-stato-della-pratica/istruttoria-degli-stati-avanzamento-lavori>

è possibile consultare le informazioni sullo stato istruttorio di tutte le richieste di contributo e di tutte le richieste di liquidazione SAL istruite dall'USRC e dagli Sportelli Decentrati dell'USRC.



Ufficio Speciale per la Ricostruzione dei Comuni del Cratere


Per la RICOSTRUZIONE PRIVATA nei COMUNI DEL CRATERE:

- sono stati assegnati fondi a 47 comuni un importo di 175 milioni di euro (TAB. 1.3 e TAB. 1.4);
- sono stati erogati fondi a 45 comuni per un importo di 199 milioni di euro (TAB. 1.3 e TAB. 1.4).

TAB. 1.3 - RICOSTRUZIONE PRIVATA COMUNI DEL CRATERE - ASSEGNAZIONI ED EROGAZIONI - DETTAGLIO PER COMUNE

AO	COMUNE	ASSEGNAZIONE FONDI		EROGAZIONE FONDI							
		IMPORTO (€)	VARIAZIONE ULTIMO REPORT	IMPORTO (€)	VARIAZIONE ULTIMO REPORT						
2	COMUNE DI BARETE	5 €	3.895.532,23	€	106.879,66	4	€	3.688.404,08	€	2.984.504,00	
2	COMUNE DI CAGNANO AMITERNO	1	€	494.957,25	€	494.957,25	0				-
2	COMUNE DI CAMPOTOSTO	8	€	12.207.191,96	€	4.088.970,31	1	€	1.460.684,85	€	-
2	COMUNE DI CAPITIGNANO	2	€	373.742,83	€	-	0				-
2	COMUNE DI MONTEREALE	8	€	2.694.699,15	€	232.408,38	2	€	1.273.831,61	€	225.791,93
2	COMUNE DI PIZZOLI	7	€	4.018.168,28	€	747.568,12	1	€	690.328,42	€	-
2	COMUNE DI SCOPPITO	2	€	5.733.366,57	€	-	3	€	6.207.983,83	€	4.070.906,19
2	COMUNE DI TORNIMPARTE	0				-	0				-
3	COMUNE DI ARSITA	0				-	0				-
3	COMUNE DI CASTELLI	1	€	794.464,30	€	-	2	€	1.616.484,41	€	199.350,21
3	COMUNE DI COLLEDARA	0				-	1	€	381.436,17	€	381.436,17
3	COMUNE DI FANO ADRIANO	0				-	0				-
3	COMUNE DI MONTORIO AL VOMANO	5	€	5.242.381,56	€	893.898,44	0				-
3	COMUNE DI PENNA SANT'ANDREA	1	€	2.067.266,45	€	-	1	€	1.033.633,23	€	-
3	COMUNE DI PIETRACAMELA	0				-	0				-
3	COMUNE DI TOSSICIA	1	€	213.885,75	€	-	1	€	122.408,90	€	-
4	COMUNE DI CASTEL DEL MONTE	3	€	1.064.329,56	€	81.207,03	0				-
4	COMUNE DI SANTO STEFANO DI SESSANIO	3	€	2.518.447,31	€	402.277,24	1	€	3.595.895,22	€	3.595.895,22
4	COMUNE DI VILLA SANTA LUCIA DEGLI ABRUZZI	0				-	2	€	6.795.469,55	€	-
5	COMUNE DI BRITTOLI	0				-	0				-
5	COMUNE DI BUSSI SUL TIRINO	2	€	143.139,93	€	-	2	€	5.218.335,48	€	-
5	COMUNE DI CAPESTRANO	4	€	1.615.965,20	€	-	0				-
5	COMUNE DI CIVITELLA CASANOVA	1	€	68.155,64	€	-	1	€	1.283.839,87	€	-
5	COMUNE DI CUGNOLI	1	€	534.334,13	€	-	2	€	738.599,61	€	-
5	COMUNE DI MONTEBELLO DI BERTONA	2	€	792.745,97	€	-	1	€	324.615,90	€	-
5	COMUNE DI OFENA	2	€	1.858.163,29	€	-	2	€	1.978.052,47	€	-
5	COMUNE DI POPOLI	5	€	4.249.531,40	€	1.903.226,11	2	€	3.407.861,60	€	-
5	COMUNE DI TORRE DE' PASSERI	2	€	484.083,02	€	-	1	€	3.384.296,42	€	-
6	COMUNE DI CAPORCIANO	7	€	5.095.345,39	€	-	2	€	8.997.054,19	€	4.743.820,75
6	COMUNE DI CARAPELLE CALVISIO	1	€	4.391.748,79	€	-	2	€	2.730.170,81	€	-
6	COMUNE DI CASTELVECCHIO CALVISIO	1	€	870.812,88	€	-	1	€	1.496.025,08	€	-
6	COMUNE DI NAVELLI	4	€	5.615.087,41	€	2.446.081,98	1	€	6.693.654,38	€	-
6	COMUNE DI PRATA D'ANSIDONIA	4	€	4.756.364,77	€	284.175,51	3	€	13.592.198,58	€	4.515.304,82
6	COMUNE DI SAN PIO DELLE CAMERE	1	€	2.882.615,96	€	-	1	€	4.178.977,83	€	-
7	COMUNE DI BUGNARA	2	€	1.332.689,93	€	-	1	€	516.529,54	€	-
7	COMUNE DI CASTEL DI IERI	3	€	939.802,83	€	-	3	€	5.910.942,66	€	-
7	COMUNE DI CASTELVECCHIO SUBEQUO	6	€	7.483.028,48	€	-	3	€	4.268.886,24	€	-
7	COMUNE DI COCULLO	1	€	281.607,31	€	-	1	€	910.640,92	€	-
7	COMUNE DI COLLARMELE	0				-	0				-
7	COMUNE DI GAGLIANO ATERNO	2	€	2.319.899,29	€	-	1	€	4.049.004,73	€	-
7	COMUNE DI GORIANO SICOLI	2	€	539.921,83	€	-	1	€	1.604.522,77	€	-
8	COMUNE DI ACCIANO	2	€	1.279.459,39	€	-	2	€	2.043.422,07	€	-
8	COMUNE DI BARISCIANO	8	€	11.925.111,89	€	44.438,42	1	€	8.858.447,48	€	-
8	COMUNE DI FAGNANO ALTO	4	€	5.718.436,17	€	-	3	€	8.429.892,83	€	716.545,97
8	COMUNE DI FONTECCHIO	4	€	1.837.734,08	€	-	3	€	9.484.646,73	€	-
8	COMUNE DI FOSSA	2	€	14.445.243,17	€	-	2	€	9.826.875,62	€	-
8	COMUNE DI OCRE	2	€	4.928.421,69	€	-	1	€	1.486.398,98	€	-
8	COMUNE DI POGGIO PICENZE	8	€	15.231.277,57	€	-	2	€	8.193.499,38	€	-
8	COMUNE DI SAN DEMETRIO NE' VESTINI	7	€	10.592.637,98	€	4.380.700,96	2	€	14.740.810,83	€	-
8	COMUNE DI SANT'EUSANIO FORCONESE	3	€	3.106.186,33	€	-	1	€	9.498.233,90	€	-
8	COMUNE DI TIONE DEGLI ABRUZZI	0				-	1	€	5.307.109,49	€	-
8	COMUNE DI VILLA SANT'ANGELO	4	€	3.170.411,73	€	-	1	€	5.176.312,92	€	-
9	COMUNE DI LUCOLI	4	€	7.601.836,79	€	-	3	€	7.601.836,79	€	3.730.698,87
9	COMUNE DI OVINDOLI	2	€	763.163,72	€	-	1	€	1.082.225,78	€	-
9	COMUNE DI ROCCA DI CAMBIO	1	€	3.599.073,79	€	-	1	€	1.947.671,63	€	-
9	COMUNE DI ROCCA DI MEZZO	3	€	4.204.792,65	€	-	2	€	7.293.597,94	€	-
	TOTALE	154	€	175.977.263,60	€	16.106.789,41	76	€	199.121.751,72	€	17.702.856,39


Nota: valori comprensivi dei fondi per il danno aggiuntivo determinato dagli eventi sisma Centro Italia 2016



Ufficio Speciale per la Ricostruzione dei Comuni del Cratere

TAB. 1.4 - RICOSTRUZIONE PRIVATA COMUNI DEL CRATERE - ASSEGNAZIONI ED EROGAZIONI - DETTAGLIO PER AREA OMOGENEA

AREA OMOGENEA		ASSEGNAZIONE FONDI			EROGAZIONE FONDI		
			IMPORTO (€)	VARIAZIONE ULTIMO REPORT		IMPORTO (€)	VARIAZIONE ULTIMO REPORT
BARETE	2	33	€ 29.417.658,27	€ 5.670.783,72	11	€ 13.321.232,79	€ 7.281.202,12
MONITORIO AL VOMANO	3	8	€ 8.317.998,06	€ 893.898,44	5	€ 3.153.962,71	€ 580.786,38
CASTEL DEL MONTE	4	6	€ 3.582.776,87	€ 483.484,27	3	€ 10.391.364,77	€ 3.595.895,22
BUSSI SUL TIRINO	5	19	€ 9.746.118,58	€ 1.903.226,11	11	€ 16.335.601,35	€ -
CAPORCIANO	6	18	€ 23.611.975,20	€ 2.730.257,49	10	€ 37.688.080,87	€ 9.259.125,57
GORIANO SICOLI	7	16	€ 12.896.949,67	€ -	10	€ 17.260.526,86	€ -
BARISCIANO	8	44	€ 72.234.920,00	€ 4.425.139,38	19	€ 83.045.650,23	€ 716.545,97
ROCCA DI MEZZO	9	10	€ 16.168.866,95	€ -	7	€ 17.925.332,14	€ -3.730.698,87
		154	€ 175.977.263,60	€ 16.106.789,41	76	€ 199.121.751,72	€ 17.702.856,39




Ufficio Speciale per la Ricostruzione dei Comuni del Cratere

Per la RICOSTRUZIONE PRIVATA nei COMUNI DEL CRATERE:

- sono state assegnate 309 pratiche per l'istruttoria per un importo complessivo di circa 311 milioni di euro (TAB. 1.5 e 1.6).

TAB. 1.5 - RICOSTRUZIONE PRIVATA COMUNI DEL CRATERE - ASSEGNAZIONI PRATICHE - DETTAGLIO PER COMUNE


AO	COMUNE	ASSEGNAZIONI PRATICHE		
		N.	IMPORTO (€)	VARIAZIONE POSITIVA ULTIMO REPORT
2	COMUNE DI BARETE	1	€ 806.885,62	€ -
2	COMUNE DI CAGNANO AMITERNO	3	€ 1.676.529,05	€ -
2	COMUNE DI CAMPOTOSTO	7	€ 8.763.127,49	€ -
2	COMUNE DI CAPITIGNANO	2	€ 1.498.173,81	€ -
2	COMUNE DI MONTEREALE	5	€ 8.186.677,08	€ -
2	COMUNE DI PIZZOLI	7	€ 11.716.820,04	€ -
2	COMUNE DI SCOPPIO	6	€ 3.057.942,25	€ -
2	COMUNE DI TORNIMPARTE	7	€ 1.974.877,80	€ -
3	COMUNE DI ARSITA	1	€ 473.681,89	€ -
3	COMUNE DI CASTELLI	2	€ 2.340.960,66	€ -
3	COMUNE DI COLLEDARA	1	€ 26.435,87	€ -
3	COMUNE DI FANO ADRIANO	0	€ -	€ -
3	COMUNE DI MONTORIO AL VOMANO	14	€ 12.030.046,42	€ 118.530,69
3	COMUNE DI PENNA SANT'ANDREA	0	€ -	€ -
3	COMUNE DI PIETRACAMELA	8	€ 3.739.350,37	€ 345.301,78
3	COMUNE DI TOSSICIA	4	€ 3.611.042,38	€ -
4	COMUNE DI CASTEL DEL MONTE	3	€ 1.094.507,13	€ -
4	COMUNE DI SANTO STEFANO DI SESSANIO	5	€ 4.954.542,99	€ -
4	COMUNE DI VILLA SANTA LUCIA DEGLI ABRUZZI	5	€ 2.426.791,52	€ -
5	COMUNE DI BRITTOLI	0	€ -	€ -
5	COMUNE DI BUSSI SUL TIRINO	7	€ 5.485.432,07	€ -
5	COMUNE DI CAPESTRANO	11	€ 2.636.273,06	€ -
5	COMUNE DI CIVITELLA CASANOVA	9	€ 1.488.310,75	€ -
5	COMUNE DI CUGNOLI	0	€ -	€ -
5	COMUNE DI MONTEBELLO DI BERTONA	0	€ -	€ -
5	COMUNE DI OFENA	4	€ 1.952.393,95	€ -
5	COMUNE DI POPOLI	3	€ 2.470.236,30	€ -
5	COMUNE DI TORRE DE' PASSERI	0	€ -	€ -
6	COMUNE DI CAPORCIANO	2	€ 1.467.561,31	€ -
6	COMUNE DI CARAPELLE CALVISIO	0	€ -	€ -
6	COMUNE DI CASTELVECCHIO CALVISIO	3	€ 5.213.639,68	€ -
6	COMUNE DI NAVELLI	7	€ 5.606.691,81	€ -
6	COMUNE DI PRATA D'ANSIDONIA	5	€ 4.082.542,63	€ -
6	COMUNE DI SAN PIO DELLE CAMERE	4	€ 3.370.659,43	€ 416.646,71
7	COMUNE DI BUGNARA	0	€ -	€ -
7	COMUNE DI CASTEL DI IERI	0	€ -	€ -
7	COMUNE DI CASTELVECCHIO SUBEQUO	2	€ 2.433.892,16	€ -
7	COMUNE DI COCULLO	0	€ -	€ -
7	COMUNE DI COLLARMELE	0	€ -	€ -
7	COMUNE DI GAGLIANO ATERNO	0	€ -	€ -
7	COMUNE DI GORIANO SICOLI	0	€ -	€ -
8	COMUNE DI ACCIANO	22	€ 24.265.817,26	€ -
8	COMUNE DI BARISCIANO	24	€ 27.147.139,06	€ -
8	COMUNE DI FAGNANO ALTO	20	€ 26.198.002,20	€ -
8	COMUNE DI FONTECCHIO	9	€ 12.735.226,24	€ -
8	COMUNE DI FOSSA	18	€ 32.609.291,97	€ -
8	COMUNE DI OCRE	8	€ 14.908.624,22	€ -
8	COMUNE DI POGGIO PICENZE	6	€ 9.170.351,89	€ -
8	COMUNE DI SAN DEMETRIO NE' VESTINI	32	€ 33.542.189,69	€ 1.204.128,84
8	COMUNE DI SANTEUSANIO FORCONESE	7	€ 5.572.688,59	€ -
8	COMUNE DI TIONE DEGLI ABRUZZI	7	€ 6.549.008,01	€ -
8	COMUNE DI VILLA SANT'ANGELO	7	€ 6.100.695,45	€ -
9	COMUNE DI LUCOLI	5	€ 2.645.237,62	€ -
9	COMUNE DI OVINDOLI	0	€ -	€ -
9	COMUNE DI ROCCA DI CAMBIO	2	€ 774.669,65	€ -
9	COMUNE DI ROCCA DI MEZZO	8	€ 4.998.545,46	€ -
	TOTALE	313	€ 311.803.512,83	€ 2.084.608,02



Ufficio Speciale per la Ricostruzione dei Comuni del Cratere

TAB. 1.6 - RICOSTRUZIONE PRIVATA COMUNI DEL CRATERE - ASSEGNAZIONI PRATICHE - DETTAGLIO PER AREA OMOGENEA

AREA OMOGENEA		ASSEGNAZIONI PRATICHE			
		N.	IMPORTO (€)	VARIAZIONE POSITIVA ULTIMO REPORT	
				N.	IMPORTO (€)
BARETE	2	38	€ 37.681.033,14	1	€ -
MONTORIO AL VOMANO	3	30	€ 22.221.517,59	3	€ 463.832,47
CASTEL DEL MONTE	4	13	€ 8.475.841,64	0	€ -
BUSSI SUL TIRINO	5	34	€ 14.032.646,13	0	€ -
CAPORCIANO	6	21	€ 19.741.094,86	1	€ 416.646,71
GORIANO SICOLI	7	2	€ 2.433.892,16	0	€ -
BARISCIANO	8	160	€ 198.799.034,58	2	€ 1.204.128,84
ROCCA DI MEZZO	9	15	€ 8.418.452,73	0	€ -
		313	€ 311.803.512,83	7	€ 2.084.608,02



Ufficio Speciale per la Ricostruzione dei Comuni del Cratere

Parte 2 – Ricostruzione Privata Comuni Fuori Cratere

Per la RICOSTRUZIONE PRIVATA nei COMUNI FUORI CRATERE:

- sono state ammesse a contributo 27 pratiche per un importo di 5,5 milioni di euro (**TAB. 2.1**);
- sono stati emessi 49 provvedimenti di nulla osta relativi a SAL per un importo di circa 4,8 milioni di euro (**TAB. 2.1**);

TAB. 2.1 - RICOSTRUZIONE PRIVATA COMUNI FUORI CRATERE – AMMISSIONE CONTRIBUTI E LIQUIDAZIONE SAL - DETTAGLIO PER COMUNE

COMUNE	AMMISSIONE A CONTRIBUTO			LIQUIDAZIONE SAL		
	N.	IMPORTO (€)	VARIAZIONE ULTIMO MESE	N.	IMPORTO (€)	VARIAZIONE ULTIMO REPORT
COMUNE DI AIELLI	0		€ -	3	€ 352.831,88	€ -
COMUNE DI ALANNO	1	€ 65.339,60	€ -			€ -
COMUNE DI CALASCIO	1	€ 429.479,89	€ -	11	€ 1.727.265,34	€ 71.749,78
COMUNE DI CANZANO	1	€ 106.472,21	€ 106.472,21	2	€ 57.391,34	€ 52.133,01
COMUNE DI CARPINETO DELLA NORA	2	€ 188.476,22	€ -			€ -
COMUNE DI CASTIGLIONE A CASAURIA	0		€ -	2	€ 308.808,65	€ -
COMUNE DI CATIGNANO	2	€ 393.098,79	€ 48.036,48	2	€ 65.154,43	€ -
COMUNE DI CIVITAVECCHIA	1	€ 30.756,23	€ -			€ -
COMUNE DI COLLEPIETRO	0		€ -	2	€ 164.989,74	€ 151.615,35
COMUNE DI CORFINIO	1	€ 314.667,74	€ 314.667,74	2	€ 50.413,81	€ -
COMUNE DI CORTINO	1	€ 399.680,00	€ -			€ -
COMUNE DI CORVARA	1	€ 99.509,15	€ -			€ -
COMUNE DI FARINDOLA	1	€ 66.783,35	€ -	2	€ 56.869,01	€ -
COMUNE DI INTRODACQUA	2	€ 196.765,82	€ -			€ -
COMUNE DI LETTOPALENA	0		€ -	1	€ 104.832,06	€ -
COMUNE DI LORETO APRUTINO	2	€ 107.781,99	€ -			€ -
COMUNE DI PENNE	5	€ 1.420.026,93	€ 1.053.928,06	5	€ 151.447,19	€ -
COMUNE DI PREZZA	0		€ -	1	€ 93.171,23	€ -
COMUNE DI SAN BENEDETTO DEI MARSÌ	0		€ -	1	€ 14.840,86	€ -
COMUNE DI SAN BENEDETTO IN PERILLIS	0		€ -	6	€ 1.204.144,99	€ -
COMUNE DI SULMONA	2	€ 385.071,47	€ -			€ -
COMUNE DI TERAMO	0		€ -	5	€ 367.351,64	€ -
COMUNE DI TOCCO DA CASAURIA	2	€ 208.455,88	€ 141.176,26	2	€ 142.149,88	€ -
COMUNE DI TURRIVALIGNANI	0		€ -	1	€ 17.829,96	€ -
COMUNE DI VICOLI	1	€ 39.333,79	€ -	1	€ 11.663,44	€ -
COMUNE DI VITTORITO	1	€ 1.140.767,12	€ -			€ -
TOTALE	27	€ 5.592.466,18	€ 1.664.280,75	49	€ 4.891.155,45	€ 275.498,14


Ricostruzione Privata Comuni Fuori Cratere – Stato della pratica

Alle seguenti pagine

<https://www.usrc.it/ricostruzione/ricostruzione-privata-cratero/verifica-lo-stato-della-pratica/istruttoria-delle-richieste-di-contributo>

<https://www.usrc.it/ricostruzione/ricostruzione-privata-cratero/verifica-lo-stato-della-pratica/istruttoria-degli-stati-avanzamento-lavori>

è possibile consultare le informazioni sullo stato istruttorio di tutte le richieste di contributo e di tutte le richieste di liquidazione SAL , ricadenti sia nei comuni del Cratere che nei comuni del Fuori Cratere, istruite dall'USRC e dagli Sportelli Decentrati dell'USRC




Ufficio Speciale per la Ricostruzione dei Comuni del Cratere

Per la RICOSTRUZIONE PRIVATA nei COMUNI FUORI CRATERE:

- sono stati assegnati fondi a 10 comuni per un importo di circa 23 milioni di euro (TAB. 2.2);
- sono stati erogati fondi a 35 comuni per un importo di circa 22 milioni di euro (TAB. 2.2).

TAB. 2.2 - RICOSTRUZIONE PRIVATA COMUNI FUORI CRATERE - ASSEGNAZIONI ED EROGAZIONI - DETTAGLIO PER COMUNE

COMUNE	ASSEGNAZIONE FONDI			EROGAZIONE FONDI		
		IMPORTO (€)	VARIAZIONE ULTIMO REPORT		IMPORTO (€)	VARIAZIONE ULTIMO REPORT
COMUNE DI AIELLI			€ -	2	€ 208.568,12	€ -
COMUNE DI ALANNO	2	€ 67.751,59	€ -			€ -
COMUNE DI ANVERSA DEGLI ABRUZZI			€ -	4	€ 983.233,10	€ -
COMUNE DI BELLANTE			€ -	1	€ 102.233,65	€ -
COMUNE DI BISENTI			€ -	1	€ 789.380,08	€ -
COMUNE DI CALASCIO	1	€ 1.208.567,56	€ -	1	€ 1.234.997,24	€ -
COMUNE DI CAMPLI			€ -	1	€ 214.477,82	€ -
COMUNE DI CANSANO			€ -	1	€ 43.776,98	€ -
COMUNE DI CARAMANICO TERME			€ -	1	€ 40.915,06	€ -
COMUNE DI CARPINETO DELLA NORA	1	€ 189.997,36	€ -			€ -
COMUNE DI CASTEL CASTAGNA			€ -	1	€ 353.146,29	€ -
COMUNE DI CASTIGLIONE MESSER RAIMONDO			€ -	2	€ 1.340.974,69	€ -
COMUNE DI CATIGNANO			€ -	1	€ 47.954,14	€ -
COMUNE DI CELANO			€ -	2	€ 794.339,47	€ 440.237,68
COMUNE DI CEPAGATTI			€ -	1	€ 41.358,47	€ -
COMUNE DI CIVITAUANA	1	€ 46.010,65	€ -	2	€ 316.741,47	€ -
COMUNE DI COLLECORVINO			€ -	2	€ 1.186.729,41	€ -
COMUNE DI CORFINIO			€ -	1	€ 118.845,59	€ -
COMUNE DI CORTINO	1	€ 575.162,53	€ -	1	€ 112.719,02	€ -
COMUNE DI CORVARA			€ -	1	€ 6.904,16	€ -
COMUNE DI FARINDOLA			€ -	1	€ 33.455,45	€ -
COMUNE DI ISOLA DEL GRAN SASSO D'ITALIA	2	€ 12.219.887,11	€ -	1	€ 1.246.506,17	€ -
COMUNE DI LETTOPALENA			€ -	1	€ 147.462,42	€ -
COMUNE DI MANOPPELLO			€ -	1	€ 498.339,40	€ -
COMUNE DI PENNE	1	€ 96.277,13	€ -			€ -
COMUNE DI PESCARA			€ -	1	€ 1.077.777,03	€ -
COMUNE DI PICCIANO			€ -	1	€ 98.851,18	€ -
COMUNE DI PRATOLA PELIGNA	1	€ 3.977.609,94	€ -	1	€ 1.933.638,98	€ -
COMUNE DI PREZZA	1	€ 1.556.986,37	€ -	1	€ 556.785,92	€ -
COMUNE DI RAIANO	2	€ 3.255.928,26	€ -	2	€ 3.956.348,95	€ -
COMUNE DI SAN BENEDETTO IN PERILLIS			€ -	1	€ 1.335.792,55	€ -
COMUNE DI SCAFA			€ -	2	€ 40.849,21	€ -
COMUNE DI SCANNO			€ -	1	€ 161.192,82	€ -
COMUNE DI SULMONA			€ -	2	€ 2.164.749,24	€ -
COMUNE DI TOCCO DA CASAURIA			€ -	1	€ 227.982,78	€ -
COMUNE DI TORANO NUOVO			€ -	1	€ 53.532,08	€ -
COMUNE DI TORRICELLA SICURA			€ -	1	€ 288.678,52	€ -
COMUNE DI VITTORITO			€ -	1	€ 593.445,96	€ -
TOTALE	13	€ 23.194.178,50	€ -	46	€ 22.352.683,42	€ 440.237,68




Ufficio Speciale per la Ricostruzione dei Comuni del Cratere

Per la RICOSTRUZIONE PRIVATA nei COMUNI FUORI CRATERE:

- sono state assegnate 120 pratiche per l'istruttoria per un importo complessivo di circa 40 milioni di euro (**TAB. 2.3**).

TAB. 2.3 - RICOSTRUZIONE PRIVATA COMUNI FUORI CRATERE - ASSEGNAZIONI PRATICHE - DETTAGLIO PER COMUNE

COMUNE	ASSEGNAZIONI PRATICHE		
	N.	IMPORTO (€)	VARIAZIONE ULTIMO REPORT
COMUNE DI AIELLI	1	€ 377.471,66	€ -
COMUNE DI ALANNO	1	€ 21.515,17	€ -
COMUNE DI BOLOGNANO	3	€ 171.455,02	€ -
COMUNE DI CANSANO	1	€ 1.058.471,52	€ -
COMUNE DI CANZANO	7	€ 515.663,88	€ -
COMUNE DI CARPINETO DELLA NORA	2	€ -	€ -
COMUNE DI CASTIGLIONE A CASAURIA	1	€ 1.142.699,62	€ -
COMUNE DI CATIGNANO	10	€ 570.487,35	€ -
COMUNE DI CELLINO ATTANASIO	3	€ 276.857,95	€ -
COMUNE DI CIVITAGUANA	4	€ 797.191,36	€ -
COMUNE DI COLLEPIETRO	1	€ 322.802,73	€ -
COMUNE DI CORFINIO	1	€ 789.689,23	€ -
COMUNE DI INTRODACQUA	6	€ 1.297.547,96	€ -
COMUNE DI LETTOPALENA	2	€ 40.500,00	€ -
COMUNE DI NOCCIANO	1	€ -	€ -
COMUNE DI PACENTRO	3	€ 6.950.430,73	€ -
COMUNE DI PENNE	8	€ 4.591.722,50	€ -
COMUNE DI PIANELLA	1	€ -	€ -
COMUNE DI PIETRANICO	2	€ 93.209,67	€ -
COMUNE DI PREZZA	1	€ 892.363,95	€ -
COMUNE DI RAIANO	2	€ 734.840,95	€ -
COMUNE DI ROCCA PIA	1	€ 851.784,79	€ -
COMUNE DI SAN BENEDETTO IN PERILLIS	3	€ 2.787.699,73	€ -
COMUNE DI SANTE MARIE	1	€ 15.559,95	€ -
COMUNE DI SCONTRONE	2	€ 78.421,57	€ -
COMUNE DI SECINARO	2	€ 714.045,38	€ -
COMUNE DI SULMONA	5	€ 2.203.666,70	€ -
COMUNE DI TERAMO	28	€ 2.984.223,74	€ -
COMUNE DI TOCCO DA CASAURIA	3	€ 4.119.355,45	€ -
COMUNE DI VALLE CASTELLANA	7	€ 477.931,45	€ -
COMUNE DI VICOLI	2	€ 123.429,35	€ -
COMUNE DI VITTORITO	5	€ 5.891.307,27	€ -
TOTALE	120	€ 40.892.346,63	€ -



Ufficio Speciale per la Ricostruzione dei Comuni del Cratere


Parte 3 – Ricostruzione Pubblica OOPP

Per la RICOSTRUZIONE PUBBLICA OOPP:

- sono stati assegnati fondi a 18 comuni per un importo di circa 10,9 milioni di euro (**TAB. 3.1**).
- sono stati erogati fondi a 32 comuni per un importo di circa 5 milioni di euro (**TAB. 3.1**).

TAB. 3.1 - RICOSTRUZIONE PUBBLICA OOPP – ASSEGNAZIONI ED EROGAZIONI - DETTAGLIO PER COMUNE

AO	COMUNE	ASSEGNAZIONE FONDI			EROGAZIONE FONDI		
			IMPORTO (€)	VARIAZIONE ULTIMO REPORT		IMPORTO (€)	VARIAZIONE ULTIMO REPORT
2	COMUNE DI MONTEREALE	3	€ 234.713,93	€ -	1	€ 57.731,48	€ -
2	COMUNE DI SCOPBITO	0	€ -	€ -	1	€ 32.514,13	€ -
2	COMUNE DI TORNIMPARTE	0	€ -	€ -	1	€ 167.878,15	€ -
3	COMUNE DI ARSITA	0	€ -	€ -	1	€ 52.881,03	€ -
3	COMUNE DI CASTELLI	0	€ -	€ -	2	€ 155.145,73	€ -
3	COMUNE DI COLLEDARA	0	€ -	€ -	2	€ 168.707,02	€ -
3	COMUNE DI MONTORIO AL VOMANO	1	€ 100.564,60	€ -	0	€ -	€ -
4	COMUNE DI CASTEL DEL MONTE	1	€ 79.974,17	€ -	2	€ 467.672,16	€ -
4	COMUNE DI SANTO STEFANO DI SESSANIO	1	€ -	€ -	5	€ 550.296,11	€ -
5	COMUNE DI BRITTOLI	1	€ 250.000,00	€ -	0	€ -	€ -
5	COMUNE DI CAPESTRANO	0	€ -	€ -	1	€ 32.139,84	€ -
5	COMUNE DI CIVITELLA CASANOVA	1	€ 452.946,47	€ -	3	€ 291.388,06	€ -
5	COMUNE DI CUGNOLI	1	€ 63.043,85	€ -	3	€ 146.598,75	€ 109.408,75
5	COMUNE DI OFENA	0	€ -	€ -	1	€ 54.305,80	€ -
5	COMUNE DI POPOLI	0	€ -	€ -	2	€ 245.568,67	€ -
6	COMUNE DI CAPORCIANO	0	€ -	€ -	2	€ 2.766,42	€ -
6	COMUNE DI PRATA D'ANSIDONIA	1	€ 42.136,52	€ -	4	€ 47.476,07	€ -
6	COMUNE DI SAN PIO DELLE CAMERE	4	€ 1.614.974,08	€ -	2	€ 402.481,99	€ -
6	COMUNE DI CARAPELLE CALVISIO	1	€ 849.340,79	€ -	0	€ -	€ -
7	COMUNE DI BUGNARA	1	€ 2.152.212,79	€ -	0	€ -	€ -
7	COMUNE DI CASTELVECCHIO SUBEQUO	0	€ -	€ -	3	€ 340.320,24	€ -
7	COMUNE DI GAGLIANO ATERNO	0	€ -	€ -	1	€ 6.710,00	€ -
7	COMUNE DI GORIANO SICOLI	0	€ -	€ -	2	€ 199.815,84	€ -
8	COMUNE DI ACCIANO	2	€ 14.510,00	€ -	1	€ 6.710,00	€ -
8	COMUNE DI BARISCIANO	1	€ 167.280,02	€ -	3	€ 225.582,25	€ -
8	COMUNE DI FAGNANO ALTO	0	€ -	€ -	1	€ 58.157,45	€ -
8	COMUNE DI FONTECCHIO	2	€ 24.320,70	€ -	3	€ 98.641,57	€ -
8	COMUNE DI FOSSA	0	€ -	€ -	2	€ 52.579,37	€ -
8	COMUNE DI POGGIO PICENZE	0	€ -	€ -	1	€ 75.653,45	€ -
8	COMUNE DI SAN DEMETRIO NE' VESTINI	4	€ 1.067.313,13	€ -	9	€ 417.624,21	€ -
8	COMUNE DI SANT'EUSANIO FORCONESE	0	€ -	€ -	1	€ 129.436,87	€ -
8	COMUNE DI TIONE DEGLI ABRUZZI	2	€ 122.348,62	€ -	2	€ 114.046,89	€ -
8	COMUNE DI VILLA SANT'ANGELO	4	€ 2.454.045,10	€ -	0	€ -	€ -
9	COMUNE DI OVINDOLI	0	€ -	€ -	1	€ 159.975,23	€ -
FC	COMUNE DI CORVARA	0	€ -	€ -	1	€ 85.998,82	€ -
FC	COMUNE DI MANOPPELLO	1	€ 1.257.186,00	€ -	0	€ -	€ -
FC	COMUNE DI SULMONA	0	€ -	€ -	1	€ 160.000,00	€ -
FC	COMUNE DI VITTORITO	0	€ -	€ -	1	€ 85.727,44	€ -
	TOTALE	32	€ 10.946.910,77	€ -	66	€ 5.092.531,04	€ 109.408,75



Ufficio Speciale per la Ricostruzione dei Comuni del Cratere


Parte 4 – Edilizia Scolastica

Per l'EDILIZIA SCOLASTICA:

- sono stati assegnati fondi ad 8 enti per un importo di circa 7,8 milioni di euro (**TAB. 4.1**).
- sono stati erogati fondi a 21 enti per un importo di circa 7,2 milioni di euro (**TAB. 4.1**).

TAB. 4.1 - EDILIZIA SCOLASTICA – ASSEGNAZIONI ED EROGAZIONI

AO	COMUNE	ASSEGNAZIONE FONDI			EROGAZIONE FONDI		
		N.	IMPORTO (€)	VARIAZIONE ULTIMO REPORT	N.	IMPORTO (€)	VARIAZIONE ULTIMO REPORT
	COMUNE DI LECCE NEI MARSII			€ -	3	€ 195.969,63	€ -
	PROVINCIA DI PESCARA			€ -	1	€ 83.663,60	€ -
	COMUNE DI AVEZZANO			€ -	3	€ 813.871,39	€ 325.597,89
	COMUNE DI CIVITELLA CASANOVA	1	€ 605.500,00	€ -		€ -	€ -
	COMUNE DI CAROLI			€ -	1	€ 31.813,22	€ -
	COMUNE DI ROCCA DI BOTTE			€ -	1	€ 74.355,66	€ -
	COMUNE DI SULMONA			€ -	5	€ 592.633,78	€ -
	COMUNE DI MAGLIANO DE' MARSII			€ -	2	€ 62.267,19	€ -
	COMUNE DI CAMPLI			€ -	2	€ 25.740,86	€ -
	COMUNE DI RAIANO			€ -	2	€ 58.491,34	€ -
	COMUNE DI SCAFA			€ -	3	€ 542.452,49	€ -
	COMUNE DI VITTORITO			€ -	1	€ 80.000,00	€ -
	COMUNE DI SAN DEMETRIO NE' VESTINI	1	€ 160.000,00	€ -	1	€ 59.453,47	€ -
	COMUNE DI MONTEBELLO DI BERTONA			€ -	7	€ 244.658,76	€ -
	COMUNE DI POPOLI			€ -	1	€ 181.084,22	€ -
	COMUNE DI CUGNOLI	1	€ 442.642,00	€ -	2	€ 540.995,96	€ 99.644,96
	COMUNE DI PRATOLA PELIGNA			€ -	3	€ 1.421.960,19	€ -
	COMUNE DI SAN BENEDETTO DEI MARSII	1	€ 3.350.000,00	€ -	5	€ 1.279.416,17	€ 647.146,07
	COMUNE DI ALANNO	2	€ 1.230.000,00	€ -	4	€ 508.303,39	€ 351.191,54
	COMUNE DI ELICE	1	€ 986.682,84	€ -	1	€ 256.492,93	€ -
	COMUNE DI TERAMO			€ -	1	€ 114.661,46	€ -
	COMUNE DI COLLEDARA	1	€ 750.000,00	€ -	1	€ 39.864,14	€ -
	COMUNE DI BOLOGNANO	1	€ 270.000,00	€ -		€ -	€ -
	TOTALE	9	€ 7.794.824,84	€ -	50	€ 7.208.149,85	€ 1.423.580,46



Ufficio Speciale per la Ricostruzione dei Comuni del Cratere

Parte 5 – Personale Assunto In Regime Di Co.Co.Co.

Per le spese di rimborso emolumenti personale assunto in regime di CO.CO.CO.:

- presso i Comuni del cratere sono stati trasferiti fondi per un importo di circa 863 mila euro (**TAB. 5.1**)
- presso i Comuni del Fuori cratere sono stati trasferiti fondi per un importo di circa 22 mila euro (**TAB. 5.1**)

TAB. 5.1 - PERSONALE ASSUNTO IN REGIME DI CO.CO.CO. – EROGAZIONI

COMUNE	TIPOLOGIA EROGAZIONE	IMPORTO
COMUNI CRATERE	EROGAZIONE FONDI PER PERSONALE CO.CO.CO. ANNUALITA' 2016	€ 9.000,00
COMUNI CRATERE	EROGAZIONE FONDI PER PERSONALE CO.CO.CO. ANNUALITA' 2017	€ 32.842,37
COMUNI CRATERE	EROGAZIONE FONDI PER PERSONALE CO.CO.CO. ANNUALITA' 2018	€ 41.883,84
COMUNI CRATERE	EROGAZIONE FONDI PER PERSONALE CO.CO.CO. ANNUALITA' 2019	€ 124.683,84
COMUNI CRATERE	EROGAZIONE FONDI PER PERSONALE CO.CO.CO. ANNUALITA' 2020	€ 558.001,99
COMUNI CRATERE	EROGAZIONE FONDI PER PERSONALE CO.CO.CO. ANNUALITA' 2021	€ 97.200,00
COMUNI FUORI CRATERE	EROGAZIONE FONDI PER PERSONALE CO.CO.CO. ANNUALITA' 2018	€ 22.050,00
TOTALE		€ 885.662,04

Parte 6 – Spese Obbligatorie

Per le spese obbligatorie consistenti in voci di ASSISTENZA ALLA POPOLAZIONE, tra cui il contributo di autonoma sistemazione ed il rimborso per trasloco e deposito mobiliario:


- sono stati erogati fondi per un importo di oltre 38 mila euro a favore dei Comuni del Cratere (**TAB. 6.1**);
- sono stati erogati fondi per un importo di oltre 46 mila euro a favore dei Comuni del Fuori Cratere (**TAB. 6.2**);

TAB. 6.1 - SPESE OBBLIGATORIE – EROGAZIONI CRATERE

COMUNE	TIPOLOGIA EROGAZIONE	IMPORTO
COMUNI CRATERE	EROGAZIONE FONDI CONTRIBUTO AUTONOMA SISTEMAZIONE	€ 11.500,00
COMUNI CRATERE	EROGAZIONE FONDI PER TRASLOCO E DEPOSITO TEMPORANEO DI MOBILIO	€ 27.034,80
TOTALE		€ 38.534,80

TAB. 6.2 - SPESE OBBLIGATORIE – EROGAZIONI FUORI CRATERE

COMUNE	TIPOLOGIA EROGAZIONE	IMPORTO
COMUNI FUORI CRATERE	EROGAZIONE FONDI CONTRIBUTO AUTONOMA SISTEMAZIONE	€ 36.538,71
COMUNI FUORI CRATERE	EROGAZIONE FONDI PER TRASLOCO E DEPOSITO TEMPORANEO DI MOBILIO	€ 10.126,00
TOTALE		€ 46.664,71



Ufficio Speciale per la Ricostruzione dei Comuni del Cratere

Parte 7 – Progetto Videosorveglianza

Per il Progetto di Videosorveglianza dei Comuni del Cratere:

- sono stati erogati fondi a favore di 5 comuni per un importo di circa 106 mila di euro (**TAB. 7.1**).

TAB. 7.1 - PROGETTO DI VIDEOSORVEGLIANZA DEI COMUNI DEL CRATERE – EROGAZIONI

COMUNE	TIPOLOGIA EROGAZIONE	IMPORTO
COMUNE DI COCULLO	VIDEOSORVEGLIANZA	€ 7.989,05
COMUNE DI OVINDOLI	VIDEOSORVEGLIANZA	€ 5.274,40
COMUNE DI COLLARMELE	VIDEOSORVEGLIANZA	€ 32.000,00
COMUNE DI GAGLIANO ATERNO	VIDEOSORVEGLIANZA	€ 29.362,10
COMUNE DI FANO ADRIANO	VIDEOSORVEGLIANZA	€ 32.000,00
TOTALE		€ 106.625,55