


Ufficio Speciale per la Ricostruzione dei Comuni del Cratere



REPORT MENSILE DI SINTESI

comprende dati a tutto il

mese di ottobre 2021

INDICE

Parte 1 – Ricostruzione Privata Comuni Del Cratere

Parte 2 – Ricostruzione Privata Comuni Fuori Cratere

Parte 3 – Ricostruzione Pubblica OOPP

Parte 4 – Edilizia Scolastica

Parte 5 – Personale Assunto In Regime Di Co.Co.Co.

Parte 6 – Spese Obbligatorie

Parte 7 – Progetto Videosorveglianza

Allegato 1

Ricostruzione Privata Comuni Del Cratere – dettaglio ammissioni a contributo


Ricostruzione Privata Comuni Del Cratere – dettaglio assegnazioni pratiche

Allegato 2

La Ricostruzione che avanza – Cantieri Conclusi

La Ricostruzione che avanza – Cantieri Avviati

Nel Report si riportano i principali dati sulle attività dell'Ufficio Speciale per la Ricostruzione dei Comuni del Cratere a partire dal mese di gennaio 2021



Ufficio Speciale per la Ricostruzione dei Comuni del Cratere


Parte 1 – Ricostruzione Privata Comuni Del Cratere

Per la RICOSTRUZIONE PRIVATA nei COMUNI DEL CRATERE:

- sono state ammesse a contributo 138 pratiche per un importo di 124 milioni di euro (**TAB. 1.1 e TAB. 1.2**);
- sono stati emessi 570 provvedimenti di nulla osta relativi a SAL per un importo di circa 112 milioni di euro (**TAB. 1.1 e TAB. 1.2**);

TAB. 1.1 - RICOSTRUZIONE PRIVATA COMUNI DEL CRATERE – AMMISSIONI A CONTRIBUTO E LIQUIDAZIONE SAL - DETTAGLIO PER COMUNE

AO	COMUNE	AMMISSIONE A CONTRIBUTO			PROVVEDIMENTI DI LIQUIDAZIONE SAL		
		N.	IMPORTO (€)	VARIAZIONE ULTIMO REPORT	N.	IMPORTO (€)	VARIAZIONE ULTIMO REPORT
2	COMUNE DI BARETE	4	€ 1.224.966,70	€ -	8	€ 1.658.952,76	€ 0,00
2	COMUNE DI CAGNANO AMITERNO	1	€ 1.051.311,07	€ -	0	€ -	€ -
2	COMUNE DI CAMPOTOSTO	14	€ 14.123.088,31	€ 1.298.250,45	6	€ 454.613,09	€ 41.913,86
2	COMUNE DI CAPITIGNANO	1	€ 51.105,61	€ -	2	€ 264.932,89	€ 148.795,18
2	COMUNE DI MONTEREALE	2	€ 914.303,94	€ 914.303,94	11	€ 1.282.120,62	€ 377.884,17
2	COMUNE DI PIZZOLI	9	€ 6.170.821,55	€ 1.383.782,61	7	€ 1.240.680,72	€ 560.571,77
2	COMUNE DI SCOPBITO	10	€ 10.161.195,93	€ -	8	€ 1.806.954,83	€ -
2	COMUNE DI TORNIMPARTE	7	€ 4.925.423,24	€ 2.411.795,96	10	€ 1.372.987,61	€ 478.814,80
3	COMUNE DI ARSITA	0	€ -	€ -	0	€ -	€ -
3	COMUNE DI CASTELLI	1	€ 291.216,94	€ -	4	€ 511.384,57	€ -
3	COMUNE DI COLLEDARA	0	€ -	€ -	0	€ -	€ -
3	COMUNE DI FANO ADRIANO	0	€ -	€ -	1	€ 575.546,81	€ -
3	COMUNE DI MONTORIO AL VOMANO	7	€ 4.104.713,25	€ -	13	€ 1.000.525,30	€ 129.164,75
3	COMUNE DI PENNA SANT'ANDREA	1	€ 2.067.266,44	€ -	0	€ -	€ -
3	COMUNE DI PIETRACAMELA	3	€ 2.293.782,77	€ -	6	€ 773.358,32	€ -
3	COMUNE DI TOSSICIA	2	€ 1.821.586,22	€ -	3	€ 143.375,30	€ -
4	COMUNE DI CASTEL DEL MONTE	3	€ 1.006.728,31	€ -	9	€ 978.393,01	€ 200.313,99
4	COMUNE DI SANTO STEFANO DI SESSANIO	2	€ 1.105.347,39	€ -	8	€ 954.190,91	€ 180.399,72
4	COMUNE DI VILLA SANTA LUCIA DEGLI ABRUZZI	0	€ -	€ -	19	€ 2.647.002,85	€ 251.886,88
5	COMUNE DI BRITTOLO	2	€ 940.983,76	€ 425.439,20	3	€ 138.495,48	€ 71.208,88
5	COMUNE DI BUSSI SUL TIRINO	1	€ 2.173.889,66	€ -	19	€ 3.197.411,92	€ 399.437,23
5	COMUNE DI CAPESTRANO	2	€ 1.522.957,00	€ -	6	€ 1.451.960,00	€ 685.704,46
5	COMUNE DI CIVITELLA CASANOVA	1	€ 2.037.296,96	€ -	5	€ 1.267.826,82	€ -
5	COMUNE DI CUGNOLI	0	€ -	€ -	11	€ 898.263,97	€ 68.050,07
5	COMUNE DI MONTEBELLO DI BERTONA	2	€ 1.054.537,41	€ -	4	€ 905.524,79	€ 102.194,64
5	COMUNE DI OFENA	2	€ 2.582.958,07	€ 1.720.364,07	7	€ 1.050.109,22	€ 143.137,30
5	COMUNE DI POPOLI	3	€ 3.896.885,24	€ 2.879.934,83	7	€ 1.546.005,18	€ -
5	COMUNE DI TORRE DE' PASSERI	1	€ 453.037,87	€ -	7	€ 1.252.967,35	€ -
6	COMUNE DI CAPORCIANO	4	€ 1.806.037,72	€ 689.145,39	18	€ 4.703.642,27	€ 262.107,54
6	COMUNE DI CARAPELLE CALVISIO	1	€ 4.391.748,79	€ -	1	€ 198.211,32	€ -
6	COMUNE DI CASTELVECCHIO CALVISIO	1	€ 2.266.443,23	€ -	2	€ 608.074,88	€ -
6	COMUNE DI NAVELLI	5	€ 3.673.132,85	€ -	18	€ 4.655.931,04	€ 279.954,09
6	COMUNE DI PRATA D'ANSIDONIA	2	€ 902.228,06	€ -	17	€ 7.017.054,06	€ 512.614,60
6	COMUNE DI SAN PIO DELLE CAMERE	7	€ 4.849.223,59	€ -	16	€ 3.660.071,20	€ 174.172,11
7	COMUNE DI BUGNARA	2	€ 1.695.042,79	€ -	3	€ 241.243,80	€ 90.467,04
7	COMUNE DI CASTEL DI IERI	2	€ 1.415.567,30	€ -	10	€ 2.144.480,37	€ 375.813,83
7	COMUNE DI CASTELVECCHIO SUBEQUO	4	€ 6.510.448,56	€ -	8	€ 1.846.384,09	€ 301.700,29
7	COMUNE DI COCULLO	0	€ -	€ -	4	€ 638.144,21	€ -
7	COMUNE DI COLLARMELE	0	€ -	€ -	2	€ 317.244,49	€ -
7	COMUNE DI GAGLIANO ATERNO	3	€ 4.800.602,30	€ -	3	€ 1.199.484,91	€ 872.419,19
7	COMUNE DI GORIANO SICOLI	2	€ 637.783,58	€ 426.748,51	7	€ 1.386.202,72	€ -
8	COMUNE DI ACCIANO	1	€ 816.761,07	€ -	9	€ 1.152.441,79	€ -
8	COMUNE DI BARISCIANO	6	€ 4.096.189,04	€ 306.283,41	33	€ 5.111.078,83	€ 685.362,01
8	COMUNE DI FAGNANO ALTO	2	€ 3.410.163,65	€ -	25	€ 5.400.092,21	€ 704.216,79
8	COMUNE DI FONTECCHIO	3	€ 3.146.865,69	€ -	9	€ 2.727.519,69	€ 445.265,85
8	COMUNE DI FOSSA	0	€ -	€ -	13	€ 3.524.105,55	€ 290.422,78
8	COMUNE DI OCRE	1	€ 1.956.262,16	€ -	6	€ 755.493,96	€ 389.471,47
8	COMUNE DI POGGIO PICENZE	3	€ 4.419.612,22	€ 1.499.146,06	16	€ 2.957.188,76	€ 212.559,25
8	COMUNE DI SAN DEMETRIO NE' VESTINI	3	€ 3.786.052,83	€ 902.025,25	36	€ 10.329.908,94	€ -
8	COMUNE DI SANT'EUSANIO FORCONESE	1	€ 1.442.832,61	€ -	15	€ 4.272.923,31	€ -
8	COMUNE DI TIONE DEGLI ABRUZZI	0	€ -	€ -	13	€ 1.772.834,48	€ 262.653,55
8	COMUNE DI VILLA SANT'ANGELO	0	€ -	€ -	13	€ 3.437.523,77	€ 481.117,49
9	COMUNE DI LUCOLI	2	€ 2.108.333,32	€ -	27	€ 6.034.348,90	€ 497.166,08
9	COMUNE DI OVINDOLI	0	€ -	€ -	8	€ 740.034,67	€ 129.499,72
9	COMUNE DI ROCCA DI CAMBIO	0	€ -	€ -	16	€ 2.166.378,26	€ 383.401,70
9	COMUNE DI ROCCA DI MEZZO	2	€ 884.144,20	€ -	38	€ 5.622.284,41	€ 204.396,26
	TOTALE	138	€ 124.990.679,20	€ 14.857.219,68	570	€ 111.993.911,22	€ 11.394.259,35



Ufficio Speciale per la Ricostruzione dei Comuni del Cratere

TAB. 1.2 - RICOSTRUZIONE PRIVATA COMUNI DEL CRATERE – AMMISSIONI A CONTRIBUTO E LIQUIDAZIONE SAL - DETTAGLIO PER AREA OMOGENEA

AREA OMOGENEA		AMMISSIONE A CONTRIBUTO			LIQUIDAZIONE SAL		
		N.	IMPORTO (€)	VARIAZIONE ULTIMO REPORT	N.	IMPORTO (€)	VARIAZIONE ULTIMO REPORT
BARETE	2	48	€ 38.622.016,35	€ 6.008.132,96	52	€ 8.081.242,52	€ 1.607.979,78
MONITORIO AL VOMANO	3	14	€ 10.578.565,62	€ -	27	€ 3.004.190,30	€ 129.164,75
CASTEL DEL MONTE	4	5	€ 2.112.075,70	€ -	36	€ 4.579.586,77	€ 632.600,59
BUSSI SUL TIRINO	5	14	€ 14.662.545,97	€ 5.025.738,10	69	€ 11.708.564,73	€ 1.469.732,58
CAPORCIANO	6	20	€ 17.888.814,24	€ 689.145,39	72	€ 20.842.984,77	€ 1.228.848,34
GORIANO SICOLI	7	13	€ 15.059.444,53	€ 426.748,51	37	€ 7.773.184,59	€ 1.640.400,35
BARISCIANO	8	20	€ 23.074.739,27	€ 2.707.454,72	188	€ 41.441.111,29	€ 3.471.069,19
ROCCA DI MEZZO	9	4	€ 2.992.477,52	€ -	89	€ 14.563.046,24	€ 1.214.463,76
		138	€ 124.990.679,20	€ 14.857.219,68	570	€ 111.993.911,22	€ 11.394.259,35


Ricostruzione Privata Comuni Del Cratere – Stato della pratica e dei SAL

Alle seguenti pagine

<http://www.usrc.it/attivita/ricostruzione-privata/verifica-lo-stato-della-pratica/istruttoria-delle-richieste-di-contributo>

<http://www.usrc.it/attivita/ricostruzione-privata/verifica-lo-stato-della-pratica/istruttoria-degli-stati-avanzamento-lavori>

è possibile consultare le informazioni sullo stato istruttorio di tutte le richieste di contributo e di tutte le richieste di liquidazione SAL istruite dall'USRC e dagli Sportelli Decentrati dell'USRC.




Ufficio Speciale per la Ricostruzione dei Comuni del Cratere

Per la RICOSTRUZIONE PRIVATA nei COMUNI DEL CRATERE:

- sono stati assegnati fondi a 44 comuni un importo di 143 milioni di euro (TAB. 1.3 e TAB. 1.4);
- sono stati erogati fondi a 42 comuni per un importo di 180 milioni di euro (TAB. 1.3 e TAB. 1.4).

TAB. 1.3 - RICOSTRUZIONE PRIVATA COMUNI DEL CRATERE - ASSEGNAZIONI ED EROGAZIONI - DETTAGLIO PER COMUNE


AO	COMUNE	ASSEGNAZIONE FONDI			EROGAZIONE FONDI		
			IMPORTO (€)	VARIAZIONE ULTIMO REPORT		IMPORTO (€)	VARIAZIONE ULTIMO REPORT
2	COMUNE DI BARETE	2	€ 1.338.307,64	€ -	2	€ 703.900,08	€ 355.737,80
2	COMUNE DI CAGNANO AMITERNO	0	€ -	€ -	0	€ -	€ -
2	COMUNE DI CAMPOTOSTO	4	€ 8.118.221,65	€ -	1	€ 1.460.684,85	€ -
2	COMUNE DI CAPITIGNANO	1	€ 373.742,83	€ -	0	€ -	€ -
2	COMUNE DI MONTEREALE	6	€ 2.462.290,77	€ 14.990,08	1	€ 1.048.039,68	€ -
2	COMUNE DI PIZZOLI	3	€ 3.270.600,16	€ 589.370,17	1	€ 690.328,42	€ -
2	COMUNE DI SCOPPITO	1	€ 2.022.372,36	€ -	1	€ 2.137.077,64	€ -
2	COMUNE DI TORNIMPARTE	0	€ -	€ -	0	€ -	€ -
3	COMUNE DI ARSITA	0	€ -	€ -	0	€ -	€ -
3	COMUNE DI CASTELLI	1	€ 794.464,30	€ -	1	€ 1.417.134,20	€ -
3	COMUNE DI COLLEDARA	0	€ -	€ -	0	€ -	€ -
3	COMUNE DI FANO ADRIANO	0	€ -	€ -	0	€ -	€ -
3	COMUNE DI MONTORIO AL VOMANO	1	€ 1.674.891,76	€ -	0	€ -	€ -
3	COMUNE DI PENNA SANT'ANDREA	1	€ 2.067.266,45	€ -	0	€ -	€ -
3	COMUNE DI PIETRACAMELA	0	€ -	€ -	0	€ -	€ -
3	COMUNE DI TOSSICIA	0	€ -	€ -	1	€ 122.408,90	€ -
4	COMUNE DI CASTEL DEL MONTE	2	€ 983.122,53	€ 184.805,48	0	€ -	€ -
4	COMUNE DI SANTO STEFANO DI SESSANIO	2	€ 2.116.170,07	€ -	0	€ -	€ -
4	COMUNE DI VILLA SANTA LUCIA DEGLI ABRUZZI	0	€ -	€ -	2	€ 6.795.469,55	€ -
5	COMUNE DI BRITTOU	0	€ -	€ -	0	€ -	€ -
5	COMUNE DI BUSSI SUL TIRINO	2	€ 143.139,93	€ -	2	€ 5.218.335,48	€ -
5	COMUNE DI CAPESTRANO	2	€ 595.984,60	€ -	0	€ -	€ -
5	COMUNE DI CIVITELLA CASANOVA	1	€ 68.155,64	€ -	1	€ 1.283.839,87	€ -
5	COMUNE DI CUGNOLI	1	€ 534.334,13	€ -	2	€ 738.599,61	€ 375.980,51
5	COMUNE DI MONTEBELLO DI BERTONA	1	€ 80.000,00	€ -	1	€ 324.615,90	€ -
5	COMUNE DI OFENA	2	€ 1.858.163,29	€ -	2	€ 1.978.052,47	€ 1.383.397,89
5	COMUNE DI POPOU	4	€ 2.346.305,29	€ 1.016.950,41	2	€ 3.407.861,60	€ 638.574,44
5	COMUNE DI TORRE DE' PASSERI	2	€ 484.083,02	€ -	1	€ 3.384.296,42	€ -
6	COMUNE DI CAPORCIANO	7	€ 5.095.345,39	€ 48.555,95	1	€ 4.253.233,44	€ -
6	COMUNE DI CARAPELLE CALVISIO	1	€ 4.391.748,79	€ -	2	€ 2.730.170,81	€ -
6	COMUNE DI CASTELVECCHIO CALVISIO	0	€ -	€ -	1	€ 1.496.025,08	€ -
6	COMUNE DI NAVELLI	3	€ 3.169.005,43	€ -	1	€ 6.693.654,38	€ -
6	COMUNE DI PRATA D'ANSIDONIA	3	€ 4.472.189,26	€ -	2	€ 9.076.893,76	€ -
6	COMUNE DI SAN PIO DELLE CAMERE	1	€ 2.882.615,96	€ -	1	€ 4.178.977,83	€ -
7	COMUNE DI BUGNARA	2	€ 1.332.689,93	€ -	1	€ 516.529,54	€ -
7	COMUNE DI CASTEL DI IERI	3	€ 939.802,83	€ 894.055,43	2	€ 5.910.942,66	€ -
7	COMUNE DI CASTELVECCHIO SUBEQUO	5	€ 7.129.296,16	€ 74.519,78	3	€ 4.268.886,24	€ -
7	COMUNE DI COCULLO	1	€ 281.607,31	€ -	1	€ 910.640,92	€ -
7	COMUNE DI COLLARMELE	0	€ -	€ -	0	€ -	€ -
7	COMUNE DI GAGLIANO ATERNO	1	€ 1.326.522,68	€ -	1	€ 4.049.004,73	€ -
7	COMUNE DI GORIANO SICOLI	2	€ 539.921,83	€ -	1	€ 1.604.522,77	€ -
8	COMUNE DI ACCIANO	2	€ 1.279.459,39	€ -	2	€ 2.043.422,07	€ -
8	COMUNE DI BARISCIANO	6	€ 11.867.240,22	€ 14.449,78	1	€ 8.858.447,48	€ -
8	COMUNE DI FAGNANO ALTO	3	€ 3.534.568,42	€ 67.321,59	2	€ 7.713.346,86	€ -
8	COMUNE DI FONTECCHIO	4	€ 1.837.734,08	€ -	2	€ 9.484.646,73	€ -
8	COMUNE DI FOSSA	2	€ 14.445.243,17	€ 596.932,00	2	€ 9.826.875,62	€ -
8	COMUNE DI OCRE	2	€ 4.928.421,69	€ -	1	€ 1.486.398,98	€ 1.486.398,98
8	COMUNE DI POGGIO PICENZE	6	€ 15.182.933,24	€ 56.950,97	2	€ 8.193.499,38	€ -
8	COMUNE DI SAN DEMETRIO NE' VESTINI	5	€ 6.211.937,02	€ 950.489,26	1	€ 14.740.810,83	€ -
8	COMUNE DI SANT'EUSANIO FORCONESE	3	€ 3.106.186,33	€ -	1	€ 9.498.233,90	€ 9.498.233,90
8	COMUNE DI TIONE DEGLI ABRUZZI	0	€ -	€ -	1	€ 5.307.109,49	€ -
8	COMUNE DI VILLA SANT'ANGELO	4	€ 3.170.411,73	€ -	1	€ 5.176.312,92	€ -
9	COMUNE DI LUCOLI	3	€ 6.535.060,74	€ -	3	€ 11.332.535,66	€ -
9	COMUNE DI OVINDOLI	2	€ 763.163,72	€ -	1	€ 1.082.225,78	€ -
9	COMUNE DI ROCCA DI CAMBIO	1	€ 3.599.073,79	€ -	1	€ 1.947.671,63	€ -
9	COMUNE DI ROCCA DI MEZZO	3	€ 4.204.792,65	€ 3.459.431,14	2	€ 7.293.597,94	€ -
	TOTALE	114	€ 143.558.588,18	€ 7.968.822,04	61	€ 180.385.262,10	€ 13.738.323,52



Ufficio Speciale per la Ricostruzione dei Comuni del Cratere

TAB. 1.4 - RICOSTRUZIONE PRIVATA COMUNI DEL CRATERE - ASSEGNAZIONI ED EROGAZIONI - DETTAGLIO PER AREA OMOGENEA

AREA OMOGENEA		ASSEGNAZIONE FONDI			EROGAZIONE FONDI		
			IMPORTO (€)	VARIAZIONE ULTIMO REPORT		IMPORTO (€)	VARIAZIONE ULTIMO REPORT
BARETE	2	17	€ 17.585.535,41	€ 604.360,25	6	€ 6.040.030,67	€ 355.737,80
MONTORIO AL VOMANO	3	3	€ 4.536.622,51	€ -	2	€ 1.539.543,10	€ -
CASTEL DEL MONTE	4	4	€ 3.099.292,60	€ 184.805,48	2	€ 6.795.469,55	€ -
BUSSI SUL TIRINO	5	15	€ 6.110.165,90	€ 1.016.950,41	11	€ 16.335.601,35	€ 2.397.952,84
CAPORCIANO	6	15	€ 20.010.904,83	€ 48.555,95	8	€ 28.428.955,30	€ -
GORIANO SICOLI	7	14	€ 11.549.840,74	€ 968.575,21	9	€ 17.260.526,86	€ -
BARISCIANO	8	37	€ 65.564.135,29	€ 1.686.143,60	16	€ 82.329.104,26	€ 10.984.632,88
ROCCA DI MEZZO	9	9	€ 15.102.090,90	€ 3.459.431,14	7	€ 21.656.031,01	€ -
		114	€ 143.558.588,18	€ 7.968.822,04	61	€ 180.385.262,10	€ 13.738.323,52




Ufficio Speciale per la Ricostruzione dei Comuni del Cratere

Per la RICOSTRUZIONE PRIVATA nei COMUNI DEL CRATERE:

- sono state assegnate 301 pratiche per l'istruttoria per un importo complessivo di circa 306 milioni di euro (TAB. 1.5 e 1.6).

TAB. 1.5 - RICOSTRUZIONE PRIVATA COMUNI DEL CRATERE - ASSEGNAZIONI PRATICHE - DETTAGLIO PER COMUNE


AO	COMUNE	ASSEGNAZIONI PRATICHE		
		N.	IMPORTO (€)	VARIAZIONE POSITIVA ULTIMO REPORT
2	COMUNE DI BARETE	1	€ 806.885,62	€ 806.885,62
2	COMUNE DI CAGNANO AMITERNO	3	€ 1.676.529,05	€ -
2	COMUNE DI CAMPOTOSTO	6	€ 7.326.424,95	€ -
2	COMUNE DI CAPITIGNANO	1	€ 1.131.760,66	€ -
2	COMUNE DI MONTEREALE	5	€ 8.186.677,08	€ 586.462,59
2	COMUNE DI PIZZOLI	7	€ 11.716.820,04	€ 2.360.605,13
2	COMUNE DI SCOPPITO	5	€ 3.057.942,25	€ 1.690.329,67
2	COMUNE DI TORNIMPARTE	7	€ 1.974.877,80	€ 1.637.737,39
3	COMUNE DI ARSITA	1	€ 473.681,89	€ -
3	COMUNE DI CASTELLI	2	€ 2.340.960,66	€ -
3	COMUNE DI COLLEDARA	1	€ 26.435,87	€ -
3	COMUNE DI FANO ADRIANO	0	€ -	€ -
3	COMUNE DI MONTORIO AL VOMANO	13	€ 11.911.515,73	€ 2.889.223,56
3	COMUNE DI PENNA SANT'ANDREA	0	€ -	€ -
3	COMUNE DI PIETRACAMELA	5	€ 3.394.048,59	€ -
3	COMUNE DI TOSSICIA	4	€ 3.611.042,38	€ -
4	COMUNE DI CASTEL DEL MONTE	2	€ 330.335,11	€ -
4	COMUNE DI SANTO STEFANO DI SESSANIO	5	€ 4.954.542,99	€ -
4	COMUNE DI VILLA SANTA LUCIA DEGLI ABRUZZI	5	€ 2.426.791,52	€ -
5	COMUNE DI BRITTOLI	0	€ -	€ -
5	COMUNE DI BUSSI SUL TIRINO	7	€ 5.485.432,07	€ 883.615,65
5	COMUNE DI CAPESTRANO	11	€ 2.636.273,06	€ 507.539,56
5	COMUNE DI CIVITELLA CASANOVA	9	€ 1.488.310,75	€ -
5	COMUNE DI CUGNOLI	0	€ -	€ -
5	COMUNE DI MONTEBELLO DI BERTONA	0	€ -	€ -
5	COMUNE DI OFENA	4	€ 1.952.393,95	€ -
5	COMUNE DI POPOLI	2	€ 1.940.729,75	€ -
5	COMUNE DI TORRE DE' PASSERI	0	€ -	€ -
6	COMUNE DI CAPORCIANO	2	€ 1.467.561,31	€ 1.075.495,94
6	COMUNE DI CARAPELLE CALVISIO	0	€ -	€ -
6	COMUNE DI CASTELVECCHIO CALVISIO	3	€ 5.213.639,68	€ -
6	COMUNE DI NAVELLI	7	€ 5.606.691,81	€ 12.493,47
6	COMUNE DI PRATA D'ANSIDONIA	5	€ 4.082.542,63	€ -
6	COMUNE DI SAN PIO DELLE CAMERE	3	€ 2.954.012,72	€ -
7	COMUNE DI BUGNARA	0	€ -	€ -
7	COMUNE DI CASTEL DI IERI	0	€ -	€ -
7	COMUNE DI CASTELVECCHIO SUBEQUO	2	€ 2.433.892,16	€ 2.433.892,16
7	COMUNE DI COCULLO	0	€ -	€ -
7	COMUNE DI COLLARMELE	0	€ -	€ -
7	COMUNE DI GAGLIANO ATERNO	0	€ -	€ -
7	COMUNE DI GORIANO SICOLI	0	€ -	€ -
8	COMUNE DI ACCIANO	22	€ 24.265.817,26	€ 4.425.551,24
8	COMUNE DI BARISCIANO	24	€ 27.147.139,06	€ -
8	COMUNE DI FAGNANO ALTO	20	€ 26.198.002,20	€ 1.991.063,52
8	COMUNE DI FONTECCHIO	9	€ 12.735.226,24	€ 312.472,54
8	COMUNE DI FOSSA	18	€ 32.609.291,97	€ 2.914.581,00
8	COMUNE DI OCRE	8	€ 14.908.624,22	€ -
8	COMUNE DI POGGIO PICENZE	6	€ 9.170.351,89	€ -
8	COMUNE DI SAN DEMETRIO NE' VESTINI	31	€ 32.338.060,85	€ -
8	COMUNE DI SANTEUSANIO FORCONESE	7	€ 5.572.688,59	€ -
8	COMUNE DI TIONE DEGLI ABRUZZI	6	€ 6.549.008,01	€ -
8	COMUNE DI VILLA SANT'ANGELO	7	€ 6.100.695,45	€ 490.746,17
9	COMUNE DI LUCOLI	5	€ 2.645.237,62	€ -
9	COMUNE DI OVINDOLI	0	€ -	€ -
9	COMUNE DI ROCCA DI CAMBIO	2	€ 774.669,65	€ -
9	COMUNE DI ROCCA DI MEZZO	8	€ 4.998.545,46	€ -
	TOTALE	301	€ 306.622.110,55	€ 25.018.695,21



Ufficio Speciale per la Ricostruzione dei Comuni del Cratere

TAB. 1.6 - RICOSTRUZIONE PRIVATA COMUNI DEL CRATERE - ASSEGNAZIONI PRATICHE - DETTAGLIO PER AREA OMOGENEA

AREA OMOGENEA		ASSEGNAZIONI PRATICHE			
		N.	IMPORTO (€)	VARIAZIONE POSITIVA ULTIMO REPORT	
				N.	IMPORTO (€)
BARETE	2	35	€ 35.877.917,45	12	€ 7.082.020,40
MONTORIO AL VOMANO	3	26	€ 21.757.685,12	4	€ 2.889.223,56
CASTEL DEL MONTE	4	12	€ 7.711.669,62	0	€ -
BUSSEI SUL TIRINO	5	33	€ 13.503.139,58	3	€ 1.391.155,21
CAPORCIANO	6	20	€ 19.324.448,15	1	€ 1.087.989,41
GORIANO SICOLI	7	2	€ 2.433.892,16	2	€ 2.433.892,16
BARISCIANO	8	158	€ 197.594.905,74	7	€ 10.134.414,47
ROCCA DI MEZZO	9	15	€ 8.418.452,73	0	€ -
		301	€ 306.622.110,55	29	€ 25.018.695,21



Ufficio Speciale per la Ricostruzione dei Comuni del Cratere

Parte 2 – Ricostruzione Privata Comuni Fuori Cratere

Per la RICOSTRUZIONE PRIVATA nei COMUNI FUORI CRATERE:

- sono state ammesse a contributo 20 pratiche per un importo di 3,4 milioni di euro (**TAB. 2.1**);
- sono stati emessi 43 provvedimenti di nulla osta relativi a SAL per un importo di circa 4,5 milioni di euro (**TAB. 2.1**);

TAB. 2.1 - RICOSTRUZIONE PRIVATA COMUNI FUORI CRATERE – AMMISSIONE CONTRIBUTI E LIQUIDAZIONE SAL - DETTAGLIO PER COMUNE

COMUNE	AMMISSIONE A CONTRIBUTO			LIQUIDAZIONE SAL		
	N.	IMPORTO (€)	VARIAZIONE ULTIMO MESE	N.	IMPORTO (€)	VARIAZIONE ULTIMO REPORT
COMUNE DI AIELLI	0		€ -	3	€ 352.831,88	€ -
COMUNE DI ALANNO	1	€ 65.339,60	€ 65.339,60			€ -
COMUNE DI CALASCIO	1	€ 429.479,89	€ -	9	€ 1.599.156,48	€ -
COMUNE DI CANZANO	0		€ -	1	€ 5.258,33	€ -
COMUNE DI CARPINETO DELLA NORA	2	€ 188.476,22	€ -			€ -
COMUNE DI CASTIGLIONE A CASAURIA	0		€ -	2	€ 308.808,65	€ -
COMUNE DI CATIGNANO	1	€ 345.062,31	€ -	1	€ 47.017,08	€ -
COMUNE DI CIVITAVECCHIA	1	€ 30.756,23	€ -			€ -
COMUNE DI COLLEPIETRO	0		€ -	1	€ 13.374,39	€ -
COMUNE DI CORFINIO	0		€ -	1	€ 33.590,94	€ -
COMUNE DI CORTINO	1	€ 399.680,00	€ 399.680,00			€ -
COMUNE DI CORVARA	1	€ 99.509,15	€ -			€ -
COMUNE DI FARINDOLA	1	€ 66.783,35	€ -	2	€ 56.869,01	€ -
COMUNE DI INTRODACQUA	2	€ 196.765,82	€ -			€ -
COMUNE DI LETTOPALENA	0		€ -	1	€ 104.832,06	€ -
COMUNE DI LORETO APRUTINO	2	€ 107.781,99	€ 17.054,61			€ -
COMUNE DI PENNE	3	€ 276.420,86	€ -	5	€ 151.447,19	€ -
COMUNE DI PREZZA	0		€ -	1	€ 93.171,23	€ 93.171,23
COMUNE DI SAN BENEDETTO DEI MARSII	0		€ -	1	€ 14.840,86	€ -
COMUNE DI SAN BENEDETTO IN PERILLIS	0		€ -	6	€ 1.204.144,99	€ -
COMUNE DI SULMONA	1	€ 39.872,66	€ -			€ -
COMUNE DI TERAMO	0		€ -	5	€ 367.351,64	€ -
COMUNE DI TOCCO DA CASAURIA	1	€ 67.279,62	€ -	2	€ 142.149,88	€ -
COMUNE DI TURRIVALIGNANI	0		€ -	1	€ 17.829,96	€ -
COMUNE DI VICOLI	1	€ 39.333,79	€ -	1	€ 11.663,44	€ -
COMUNE DI VITTORITO	1	€ 1.140.767,12	€ 1.140.767,12			€ -
TOTALE	20	€ 3.493.308,61	€ 1.622.841,33	43	€ 4.524.338,01	€ 93.171,23


Ricostruzione Privata Comuni Fuori Cratere – Stato della pratica

Alle seguenti pagine

<http://www.usrc.it/attivita/ricostruzione-privata/verifica-lo-stato-della-pratica/istruttoria-delle-richieste-di-contributo>

<http://www.usrc.it/attivita/ricostruzione-privata/verifica-lo-stato-della-pratica/istruttoria-degli-stati-avanzamento-lavori>

è possibile consultare le informazioni sullo stato istruttorio di tutte le richieste di contributo e di tutte le richieste di liquidazione SAL , ricadenti sia nei comuni del Cratere che nei comuni del Fuori Cratere, istruite dall'USRC e dagli Sportelli Decentrati dell'USRC




Ufficio Speciale per la Ricostruzione dei Comuni del Cratere

Per la RICOSTRUZIONE PRIVATA nei COMUNI FUORI CRATERE:

- sono stati assegnati fondi a 8 comuni per un importo di circa 18,4 milioni di euro (**TAB. 2.2**);
- sono stati erogati fondi a 32 comuni per un importo di circa 19,6 milioni di euro (**TAB. 2.2**).

TAB. 2.2 - RICOSTRUZIONE PRIVATA COMUNI FUORI CRATERE - ASSEGNAZIONI ED EROGAZIONI - DETTAGLIO PER COMUNE

COMUNE	ASSEGNAZIONE FONDI		EROGAZIONE FONDI			
		IMPORTO (€)	VARIAZIONE ULTIMO REPORT		IMPORTO (€)	VARIAZIONE ULTIMO REPORT
COMUNE DI AIELLI			€ -	2	€ 208.568,12	€ -
COMUNE DI ALANNO	2	€ 67.751,59	€ -			€ -
COMUNE DI ANVERSA DEGLI ABRUZZI			€ -	4	€ 983.233,10	€ 323.472,75
COMUNE DI BELLANTE			€ -	1	€ 102.233,65	€ -
COMUNE DI BISENTI			€ -	1	€ 789.380,08	€ -
COMUNE DI CALASCIO	1	€ 1.208.567,56	€ -	1	€ 1.234.997,24	€ -
COMUNE DI CAMPLI			€ -	1	€ 214.477,82	€ -
COMUNE DI CANSANO			€ -	1	€ 43.776,98	€ -
COMUNE DI CARAMANICO TERME			€ -	1	€ 40.915,06	€ -
COMUNE DI CASTEL CASTAGNA			€ -	1	€ 353.146,29	€ -
COMUNE DI CASTIGLIONE MESSER RAIMONDO			€ -	2	€ 1.340.974,69	€ -
COMUNE DI CATIGNANO			€ -	1	€ 47.954,14	€ -
COMUNE DI CELANO			€ -	1	€ 354.101,79	€ -
COMUNE DI CEPAGATTI			€ -	1	€ 41.358,47	€ 41.358,47
COMUNE DI CIVITAUANA			€ -	1	€ 138.032,86	€ -
COMUNE DI COLLECORVINO			€ -	1	€ 504.970,15	€ -
COMUNE DI CORFINIO			€ -	1	€ 118.845,59	€ -
COMUNE DI CORTINO	1	€ 575.162,53	€ -	1	€ 112.719,02	€ 112.719,02
COMUNE DI CORVARA			€ -	1	€ 6.904,16	€ -
COMUNE DI ISOLA DEL GRAN SASSO D'ITALIA	1	€ 7.725.487,66	€ -	1	€ 1.246.506,17	€ -
COMUNE DI LETTOPALENA			€ -	1	€ 147.462,42	€ -
COMUNE DI MANOPPELLO			€ -	1	€ 498.339,40	€ -
COMUNE DI PENNE	1	€ 96.277,13	€ -			€ -
COMUNE DI PICCIANO			€ -	1	€ 98.851,18	€ -
COMUNE DI PRATOLA PELIGNA	1	€ 3.977.609,94	€ 3.977.609,94	1	€ 1.933.638,98	€ 1.933.638,98
COMUNE DI PREZZA	1	€ 1.556.986,37	€ -	1	€ 556.785,92	€ -
COMUNE DI RAIANO	2	€ 3.255.928,26	€ 802.390,39	2	€ 3.956.348,95	€ -
COMUNE DI SAN BENEDETTO IN PERILLIS			€ -	1	€ 1.335.792,55	€ -
COMUNE DI SCAFA			€ -	2	€ 40.849,21	€ -
COMUNE DI SCANNO			€ -	1	€ 161.192,82	€ -
COMUNE DI SULMONA			€ -	2	€ 2.164.749,24	€ -
COMUNE DI TOCCO DA CASARIA			€ -	1	€ 227.982,78	€ -
COMUNE DI TORANO NUOVO			€ -	1	€ 53.532,08	€ -
COMUNE DI VITTORITO			€ -	1	€ 593.445,96	€ -
TOTALE	10	€ 18.463.771,04	€ 4.780.000,33	40	€ 19.652.066,87	€ 2.411.189,22




Ufficio Speciale per la Ricostruzione dei Comuni del Cratere

Per la RICOSTRUZIONE PRIVATA nei COMUNI FUORI CRATERE:

- sono state assegnate 120 pratiche per l'istruttoria per un importo complessivo di circa 40 milioni di euro (TAB. 2.3).

TAB. 2.3 - RICOSTRUZIONE PRIVATA COMUNI FUORI CRATERE - ASSEGNAZIONI PRATICHE - DETTAGLIO PER COMUNE

COMUNE	ASSEGNAZIONI PRATICHE		
	N.	IMPORTO (€)	VARIAZIONE ULTIMO REPORT
COMUNE DI AIELLI	1	€ 377.471,66	€ -
COMUNE DI ALANNO	1	€ 21.515,17	€ -
COMUNE DI BOLOGNANO	3	€ 171.455,02	€ -
COMUNE DI CANSANO	1	€ 1.058.471,52	€ 1.058.471,52
COMUNE DI CANZANO	7	€ 515.663,88	€ -
COMUNE DI CARPINETO DELLA NORA	2	€ -	€ -
COMUNE DI CASTIGLIONE A CASAURIA	1	€ 1.142.699,62	€ -
COMUNE DI CATIGNANO	10	€ 570.487,35	€ -
COMUNE DI CELLINO ATTANASIO	3	€ 276.857,95	€ 29.217,65
COMUNE DI CIVITAVANNA	4	€ 797.191,36	€ 41.052,16
COMUNE DI COLLEPIETRO	1	€ 322.802,73	€ 322.802,73
COMUNE DI CORFINIO	1	€ 789.689,23	€ 789.689,23
COMUNE DI INTRODACQUA	6	€ 1.297.547,96	€ 232.946,49
COMUNE DI LETTOPALENA	2	€ 40.500,00	€ -
COMUNE DI NOCCIANO	1	€ -	€ -
COMUNE DI PACCENTRO	3	€ 6.950.430,73	€ 6.950.430,73
COMUNE DI PENNE	8	€ 4.591.722,50	€ -
COMUNE DI PIANELLA	1	€ -	€ -
COMUNE DI PIETRANICO	2	€ 93.209,67	€ 93.209,67
COMUNE DI PREZZA	1	€ 892.363,95	€ 892.363,95
COMUNE DI RAIANO	2	€ 734.840,95	€ -
COMUNE DI ROCCA PIA	1	€ 851.784,79	€ 851.784,79
COMUNE DI SAN BENEDETTO IN PERILLIS	3	€ 2.787.699,73	€ 82.025,02
COMUNE DI SANTE MARIE	1	€ 15.559,95	€ 15.559,95
COMUNE DI SCONTRONE	2	€ 78.421,57	€ -
COMUNE DI SECINARO	2	€ 714.045,38	€ -
COMUNE DI SULMONA	5	€ 2.203.666,70	€ 395.669,39
COMUNE DI TERAMO	28	€ 2.984.223,74	€ -
COMUNE DI TOCCO DA CASAURIA	3	€ 4.119.355,45	€ 2.936.295,05
COMUNE DI VALLE CASTELLANA	7	€ 477.931,45	€ -
COMUNE DI VICOLI	2	€ 123.429,35	€ -
COMUNE DI VITTORITO	5	€ 5.891.307,27	€ 1.052.440,80
TOTALE	120	€ 40.892.346,63	€ 15.743.959,13



Ufficio Speciale per la Ricostruzione dei Comuni del Cratere


Parte 3 – Ricostruzione Pubblica OOPP

Per la RICOSTRUZIONE PUBBLICA OOPP:

- sono stati assegnati fondi a 18 comuni per un importo di circa 10,9 milioni di euro (**TAB. 3.1**).
- sono stati erogati fondi a 32 comuni per un importo di circa 4,8 milioni di euro (**TAB. 3.1**).

TAB. 3.1 - RICOSTRUZIONE PUBBLICA OOPP – ASSEGNAZIONI ED EROGAZIONI - DETTAGLIO PER COMUNE

AO	COMUNE	ASSEGNAZIONE FONDI			EROGAZIONE FONDI		
			IMPORTO (€)	VARIAZIONE ULTIMO REPORT		IMPORTO (€)	VARIAZIONE ULTIMO REPORT
2	COMUNE DI MONTEREALE	2	€ 222.013,00	€ -	1	€ 57.731,48	€ -
2	COMUNE DI SCOPBITO	0	€ -	€ -	1	€ 32.514,13	€ 32.514,13
2	COMUNE DI TORNIMPARTE	0	€ -	€ -	1	€ 167.878,15	€ -
3	COMUNE DI ARSITA	0	€ -	€ -	1	€ 52.881,03	€ -
3	COMUNE DI CASTELLI	0	€ -	€ -	2	€ 155.145,73	€ 134.106,10
3	COMUNE DI COLLEDARA	0	€ -	€ -	2	€ 168.707,02	€ -
3	COMUNE DI MONTORIO AL VOMANO	1	€ 100.564,60	€ -	0	€ -	€ -
4	COMUNE DI CASTEL DEL MONTE	1	€ 79.974,17	€ 79.974,17	2	€ 467.672,16	€ -
4	COMUNE DI SANTO STEFANO DI SESSANIO	1	€ -	€ -	5	€ 550.296,11	€ -
5	COMUNE DI BRITTOLI	1	€ 250.000,00	€ -	0	€ -	€ -
5	COMUNE DI CAPESTRANO	0	€ -	€ -	1	€ 32.139,84	€ -
5	COMUNE DI CIVITELLA CASANOVA	1	€ 452.946,47	€ -	3	€ 291.388,06	€ -
5	COMUNE DI CUGNOLI	1	€ 63.043,85	€ -	1	€ 37.190,00	€ -
5	COMUNE DI OFENA	0	€ -	€ -	1	€ 54.305,80	€ 54.305,80
5	COMUNE DI POPOLI	0	€ -	€ -	2	€ 245.568,67	€ -
6	COMUNE DI CAPORCIANO	0	€ -	€ -	2	€ 2.766,42	€ 2.766,42
6	COMUNE DI PRATA D'ANSIDONIA	1	€ 42.136,52	€ -	4	€ 47.476,07	€ -
6	COMUNE DI SAN PIO DELLE CAMERE	4	€ 1.614.974,08	€ -	2	€ 402.481,99	€ -
6	COMUNE DI CARAPELLE CALVISIO	1	€ 849.340,79	€ -	0	€ -	€ -
7	COMUNE DI BUGNARA	1	€ 2.152.212,79	€ 2.152.212,79	0	€ -	€ -
7	COMUNE DI CASTELVECCHIO SUBEQUO	0	€ -	€ -	3	€ 340.320,24	€ 308.438,08
7	COMUNE DI GAGLIANO ATERNO	0	€ -	€ -	1	€ 6.710,00	€ -
7	COMUNE DI GORIANO SICOLI	0	€ -	€ -	2	€ 199.815,84	€ -
8	COMUNE DI ACCIANO	2	€ 14.510,00	€ -	1	€ 6.710,00	€ -
8	COMUNE DI BARISCIANO	1	€ 167.280,02	€ -	2	€ 126.544,16	€ -
8	COMUNE DI FAGNANO ALTO	0	€ -	€ -	1	€ 58.157,45	€ 58.157,45
8	COMUNE DI FONTECCHIO	2	€ 24.320,70	€ -	3	€ 98.641,57	€ 3.082,06
8	COMUNE DI FOSSA	0	€ -	€ -	2	€ 52.579,37	€ -
8	COMUNE DI POGGIO PICENZE	0	€ -	€ -	1	€ 75.653,45	€ -
8	COMUNE DI SAN DEMETRIO NE' VESTINI	4	€ 1.067.313,13	€ -	8	€ 362.178,16	€ -
8	COMUNE DI SANT'EUSANIO FORCONESE	0	€ -	€ -	1	€ 129.436,87	€ -
8	COMUNE DI TIONE DEGLI ABRUZZI	2	€ 122.348,62	€ -	2	€ 114.046,89	€ -
8	COMUNE DI VILLA SANT'ANGELO	4	€ 2.454.045,10	€ 32.065,33	0	€ -	€ -
9	COMUNE DI OVINDOLI	0	€ -	€ -	1	€ 159.975,23	€ -
FC	COMUNE DI CORVARA	0	€ -	€ -	1	€ 85.998,82	€ -
FC	COMUNE DI MANOPPELLO	1	€ 1.257.186,00	€ -	0	€ -	€ -
FC	COMUNE DI SULMONA	0	€ -	€ -	1	€ 160.000,00	€ -
FC	COMUNE DI VITTORITO	0	€ -	€ -	1	€ 85.727,44	€ -
	TOTALE	31	€ 10.934.209,84	€ 2.264.252,29	62	€ 4.828.638,15	€ 593.370,04



Ufficio Speciale per la Ricostruzione dei Comuni del Cratere


Parte 4 – Edilizia Scolastica

Per l'EDILIZIA SCOLASTICA:

- sono stati assegnati fondi ad 87 enti per un importo di circa 7,8 milioni di euro (**TAB. 4.1**).
- sono stati erogati fondi a 19 enti per un importo di circa 5 milioni di euro (**TAB. 4.1**).

TAB. 4.1 - EDILIZIA SCOLASTICA – ASSEGNAZIONI ED EROGAZIONI

COMUNE	ASSEGNAZIONE FONDI			EROGAZIONE FONDI		
	N.	IMPORTO (€)	VARIAZIONE ULTIMO REPORT	N.	IMPORTO (€)	VARIAZIONE ULTIMO REPORT
COMUNE DI LECCE NEI MARSII			€ -	2	€ 110.279,63	€ -
PROVINCIA DI PESCARA			€ -	1	€ 83.663,60	€ -
COMUNE DI AVEZZANO			€ -	2	€ 488.273,50	€ -
COMUNE DI CIVITELLA CASANOVA	1	€ 605.500,00	€ -			€ -
COMUNE DI CAROLI			€ -	1	€ 31.813,22	€ -
COMUNE DI SULMONA			€ -	4	€ 523.559,09	€ 284.612,67
COMUNE DI MAGLIANO DE' MARSII			€ -	2	€ 62.267,19	€ -
COMUNE DI CAMPLI			€ -	2	€ 25.740,86	€ -
COMUNE DI RAIANO			€ -	2	€ 58.491,34	€ 3.247,54
COMUNE DI SCAFA			€ -	2	€ 274.662,53	€ -
COMUNE DI VITTORITO			€ -	1	€ 80.000,00	€ -
COMUNE DI SAN DEMETRIO NE' VESTINI	1	€ 160.000,00	€ -	1	€ 59.453,47	€ -
COMUNE DI MONTEBELLO DI BERTONA			€ -	7	€ 244.658,76	€ -
COMUNE DI POPOLI			€ -	1	€ 181.084,22	€ -
COMUNE DI CUGNOLI	1	€ 442.642,00	€ -		€ 441.351,00	€ -
COMUNE DI PRATOLA PELIGNA			€ -	3	€ 1.421.960,19	€ -
COMUNE DI SAN BENEDETTO DEI MARSII	1	€ 3.350.000,00	€ 3.350.000,00	3	€ 431.227,96	€ -
COMUNE DI ALANNO	2	€ 1.230.000,00	€ -	2	€ 157.111,85	€ -
COMUNE DI ELICE	1	€ 986.682,84	€ -	1	€ 256.492,93	€ 256.492,93
COMUNE DI TERAMO			€ -	1	€ 114.661,46	€ -
COMUNE DI COLLEDARA	1	€ 750.000,00	€ -	1	€ 39.864,14	€ -
COMUNE DI BOLOGNANO	1	€ 270.000,00	€ -			€ -
TOTALE	9	€ 7.794.824,84	€ 3.350.000,00	39	€ 5.086.616,94	€ 544.353,14



Ufficio Speciale per la Ricostruzione dei Comuni del Cratere

Parte 5 – Personale Assunto In Regime Di Co.Co.Co.

Per le spese di rimborso emolumenti personale assunto in regime di CO.CO.CO. presso i Comuni del cratere:

- sono stati trasferiti fondi per un importo di circa 782 mila euro (**TAB. 5.1**).

TAB. 5.1 - PERSONALE ASSUNTO IN REGIME DI CO.CO.CO. – EROGAZIONI

COMUNE	TIPOLOGIA EROGAZIONE	IMPORTO
COMUNI CRATERE	EROGAZIONE FONDI PER PERSONALE CO.CO.CO. ANNUALITA' 2016	€ 9.000,00
COMUNI CRATERE	EROGAZIONE FONDI PER PERSONALE CO.CO.CO. ANNUALITA' 2017	€ 32.842,37
COMUNI CRATERE	EROGAZIONE FONDI PER PERSONALE CO.CO.CO. ANNUALITA' 2018	€ 41.883,84
COMUNI CRATERE	EROGAZIONE FONDI PER PERSONALE CO.CO.CO. ANNUALITA' 2019	€ 119.283,84
COMUNI CRATERE	EROGAZIONE FONDI PER PERSONALE CO.CO.CO. ANNUALITA' 2020	€ 536.401,99
COMUNI CRATERE	EROGAZIONE FONDI PER PERSONALE CO.CO.CO. ANNUALITA' 2021	€ 43.200,00
TOTALE		€ 782.612,04

Parte 6 – Spese Obbligatorie

Per le spese obbligatorie consistenti in voci di ASSISTENZA ALLA POPOLAZIONE, tra cui il contributo di autonoma sistemazione ed il rimborso per trasloco e deposito mobilio:


- sono stati erogati fondi per un importo di oltre 38 mila euro a favore dei Comuni del Cratere (**TAB. 6.1**);
- sono stati erogati fondi per un importo di oltre 28 mila euro a favore dei Comuni del Fuori Cratere (**TAB. 6.2**);

TAB. 6.1 - SPESE OBBLIGATORIE – EROGAZIONI CRATERE

COMUNE	TIPOLOGIA EROGAZIONE	IMPORTO
COMUNI CRATERE	EROGAZIONE FONDI CONTRIBUTO AUTONOMA SISTEMAZIONE	€ 11.500,00
COMUNI CRATERE	EROGAZIONE FONDI PER TRASLOCO E DEPOSITO TEMPORANEO DI MOBILIO	€ 27.034,80
TOTALE		€ 38.534,80

TAB. 6.2 - SPESE OBBLIGATORIE – EROGAZIONI FUORI CRATERE

COMUNE	TIPOLOGIA EROGAZIONE	IMPORTO
COMUNI FUORI CRATERE	EROGAZIONE FONDI CONTRIBUTO AUTONOMA SISTEMAZIONE	€ 19.300,00
COMUNI FUORI CRATERE	EROGAZIONE FONDI PER TRASLOCO E DEPOSITO TEMPORANEO DI MOBILIO	€ 8.906,00
TOTALE		€ 28.206,00



Ufficio Speciale per la Ricostruzione dei Comuni del Cratere

Parte 7 – Progetto Videosorveglianza

Per il Progetto di Videosorveglianza dei Comuni del Cratere:

- sono stati erogati fondi a favore di 4 comuni per un importo di circa 74 mila di euro (**TAB. 7.1**).

TAB. 7.1 - PROGETTO DI VIDEOSORVEGLIANZA DEI COMUNI DEL CRATERE – EROGAZIONI

COMUNE	TIPOLOGIA EROGAZIONE	IMPORTO
COMUNE DI COCULLO	VIDEOSORVEGLIANZA	€ 7.989,05
COMUNE DI OVINDOLI	VIDEOSORVEGLIANZA	€ 5.274,40
COMUNE DI COLLARMELE	VIDEOSORVEGLIANZA	€ 32.000,00
COMUNE DI GAGLIANO ATERNO	VIDEOSORVEGLIANZA	€ 29.362,10
TOTALE		€ 74.625,55