

Ufficio Speciale per la Ricostruzione dei Comuni del Cratere



REPORT MENSILE DI SINTESI

comprende dati a tutto il

mese di Agosto 2021

INDICE

Parte 1 – Ricostruzione Privata Comuni Del Cratere

Parte 2 – Ricostruzione Privata Comuni Fuori Cratere

Parte 3 – Ricostruzione Pubblica OOPP

Parte 4 – Edilizia Scolastica

Parte 5 – Personale Assunto In Regime Di Co.Co.Co.

Parte 6 – Spese Obbligatorie

Parte 7 – Progetto Videosorveglianza

Allegato 1

Ricostruzione Privata Comuni Del Cratere – dettaglio ammissioni a contributo


Ricostruzione Privata Comuni Del Cratere – dettaglio assegnazioni pratiche

Allegato 2

La Ricostruzione che avanza – Cantieri Conclusi

La Ricostruzione che avanza – Cantieri Avviati

Nel Report si riportano i principali dati sulle attività dell'Ufficio Speciale per la Ricostruzione dei Comuni del Cratere a partire dal mese di gennaio 2021



Ufficio Speciale per la Ricostruzione dei Comuni del Cratere

Parte 1 – Ricostruzione Privata Comuni Del Cratere


Per la RICOSTRUZIONE PRIVATA nei COMUNI DEL CRATERE:

- sono state ammesse a contributo 99 pratiche per un importo di 98 milioni di euro (**TAB. 1.1 e TAB. 1.2**);
- sono stati emessi 439 provvedimenti di nulla osta relativi a SAL per un importo di circa 88 milioni di euro (**TAB. 1.1 e TAB. 1.2**);

TAB. 1.1 - RICOSTRUZIONE PRIVATA COMUNI DEL CRATERE – AMMISSIONI A CONTRIBUTO E LIQUIDAZIONE SAL - DETTAGLIO PER COMUNE

AO	COMUNE	AMMISSIONE A CONTRIBUTO			PROVVEDIMENTI DI LIQUIDAZIONE SAL		
		N.	IMPORTO (€)	VARIAZIONE ULTIMO REPORT	N.	IMPORTO (€)	VARIAZIONE ULTIMO REPORT
2	COMUNE DI BARETE	3	€ 782.848,18	€ -	6	€ 1.140.057,65	€ 124.051,17
2	COMUNE DI CAGNANO AMITERNO	1	€ 1.051.311,07	€ -	0	€ -	€ -
2	COMUNE DI CAMPOTOSTO	12	€ 12.600.237,48	€ -	2	€ 177.221,25	€ -
2	COMUNE DI CAPITIGNANO	1	€ 40.884,49	€ -	1	€ 116.137,71	€ -
2	COMUNE DI MONTEREALE	0	€ -	€ -	8	€ 904.236,45	€ -
2	COMUNE DI PIZZOLI	6	€ 3.973.456,44	€ -	6	€ 680.108,95	€ 210.126,28
2	COMUNE DI SCOPBITO	7	€ 8.872.696,29	€ -	7	€ 1.134.609,88	€ -
2	COMUNE DI TORNIMPARTE	5	€ 2.507.873,10	€ -	7	€ 894.172,81	€ -
3	COMUNE DI ARSITA	0	€ -	€ -	0	€ -	€ -
3	COMUNE DI CASTELLI	0	€ -	€ -	4	€ 511.384,57	€ 357.592,69
3	COMUNE DI COLLEDARA	0	€ -	€ -	0	€ -	€ -
3	COMUNE DI FANO ADRIANO	0	€ -	€ -	1	€ 575.546,81	€ -
3	COMUNE DI MONTORIO AL VOMANO	3	€ 1.455.567,85	€ 512.045,06	11	€ 789.345,40	€ 49.898,50
3	COMUNE DI PENNA SANT'ANDREA	1	€ 2.067.266,45	€ -	0	€ -	€ -
3	COMUNE DI PIETRACAMELA	2	€ 1.477.405,59	€ -	5	€ 627.931,31	€ -
3	COMUNE DI TOSSICIA	2	€ 1.821.586,22	€ -	3	€ 143.375,30	€ -
4	COMUNE DI CASTEL DEL MONTE	2	€ 821.922,83	€ -	4	€ 551.627,48	€ -
4	COMUNE DI SANTO STEFANO DI SESSANIO	1	€ 703.070,15	€ -	4	€ 295.524,76	€ -
4	COMUNE DI VILLA SANTA LUCIA DEGLI ABRUZZI	0	€ -	€ -	15	€ 2.098.330,33	€ -
5	COMUNE DI BRITTOLO	1	€ 515.544,56	€ -	2	€ 67.286,60	€ -
5	COMUNE DI BUSSI SUL TIRINO	1	€ 2.173.889,66	€ -	14	€ 2.521.409,51	€ 477.959,90
5	COMUNE DI CAPESTRANO	2	€ 663.349,19	€ -	5	€ 766.255,54	€ 2.813,78
5	COMUNE DI CIVITELLA CASANOVA	1	€ 2.037.296,96	€ -	4	€ 1.140.422,61	€ -
5	COMUNE DI CUGNOLI	0	€ -	€ -	8	€ 776.387,75	€ 259.420,79
5	COMUNE DI MONTEBELLO DI BERTONA	2	€ 1.054.537,41	€ -	3	€ 803.330,15	€ -
5	COMUNE DI OFENA	1	€ 862.594,00	€ -	3	€ 568.512,49	€ -
5	COMUNE DI POPOLO	1	€ 1.016.950,41	€ -	5	€ 1.101.301,02	€ 18.214,39
5	COMUNE DI TORRE DE' PASSERI	1	€ 453.037,87	€ -	7	€ 1.252.967,35	€ 32.922,48
6	COMUNE DI CAPORCIANO	1	€ 522.937,46	€ -	15	€ 3.731.593,83	€ 269.871,85
6	COMUNE DI CARAPELLE CALVISIO	1	€ 4.391.748,79	€ -	1	€ 198.211,32	€ -
6	COMUNE DI CASTELVECCHIO CALVISIO	1	€ 2.266.443,23	€ -	2	€ 608.074,88	€ -
6	COMUNE DI NAVELLI	4	€ 2.763.382,02	€ 1.476.331,15	14	€ 4.310.472,97	€ -
6	COMUNE DI PRATA D'ANSIDONIA	0	€ -	€ -	13	€ 5.736.172,19	€ -
6	COMUNE DI SAN PIO DELLE CAMERE	6	€ 5.847.938,74	€ 353.512,97	14	€ 3.246.104,87	€ 1.014.506,93
7	COMUNE DI BUGNARA	2	€ 1.695.042,79	€ -	1	€ 95.511,81	€ -
7	COMUNE DI CASTEL DI IERI	2	€ 1.415.567,30	€ -	8	€ 1.633.263,48	€ 118.383,47
7	COMUNE DI CASTELVECCHIO SUBEQUO	3	€ 6.137.938,24	€ -	6	€ 1.354.883,79	€ -
7	COMUNE DI COCULLO	0	€ -	€ -	4	€ 638.144,21	€ 209.090,95
7	COMUNE DI COLLARMELE	0	€ -	€ -	2	€ 317.244,49	€ -
7	COMUNE DI GAGLIANO ATERNO	3	€ 4.799.077,95	€ -	1	€ 26.024,71	€ -
7	COMUNE DI GORIANO SICOLI	1	€ 211.035,07	€ -	4	€ 1.242.238,97	€ -
8	COMUNE DI ACCIANO	1	€ 816.761,07	€ -	8	€ 1.072.132,66	€ 169.095,38
8	COMUNE DI BARISCIANO	4	€ 4.189.219,09	€ -	26	€ 4.176.480,85	€ 322.794,30
8	COMUNE DI FAGNANO ALTO	3	€ 5.069.621,09	€ -	18	€ 3.574.159,27	€ 128.885,37
8	COMUNE DI FONTECCHIO	2	€ 1.145.284,86	€ -	5	€ 1.912.402,56	€ -
8	COMUNE DI FOSSA	0	€ -	€ -	10	€ 2.358.243,45	€ -
8	COMUNE DI OCRE	1	€ 1.956.262,16	€ -	2	€ 366.022,49	€ -
8	COMUNE DI POGGIO PICENZE	2	€ 1.625.932,46	€ -	11	€ 2.056.273,36	€ -
8	COMUNE DI SAN DEMETRIO NE' VESTINI	1	€ 950.489,26	€ -	30	€ 9.215.030,42	€ 2.326.261,64
8	COMUNE DI SANT'EUSANIO FORCONESE	2	€ 3.308.326,48	€ -	14	€ 4.178.591,28	€ 445.881,62
8	COMUNE DI TIONE DEGLI ABRUZZI	0	€ -	€ -	10	€ 1.354.463,13	€ 16.335,03
8	COMUNE DI VILLA SANT'ANGELO	0	€ -	€ -	10	€ 2.806.203,50	€ -
9	COMUNE DI LUCOLI	1	€ 1.237.810,26	€ -	22	€ 5.182.606,52	€ 393.390,55
9	COMUNE DI OVINDOLI	0	€ -	€ -	5	€ 489.269,64	€ -
9	COMUNE DI ROCCA DI CAMBIO	0	€ -	€ -	14	€ 1.782.976,56	€ 251.598,12
9	COMUNE DI ROCCA DI MEZZO	2	€ 883.151,52	€ -	34	€ 4.772.782,97	€ 272.461,47
	TOTALE	99	€ 98.187.296,04	€ 2.341.889,18	439	€ 88.073.063,87	€ 7.471.556,66

Nota: i dati sui provvedimenti dei SAL (numero e importo) mostrano una rimodulazione per assorbire un refuso presente nel documento del mese di Giugno 2021.



Ufficio Speciale per la Ricostruzione dei Comuni del Cratere

TAB. 1.2 - RICOSTRUZIONE PRIVATA COMUNI DEL CRATERE – AMMISSIONI A CONTRIBUTO E LIQUIDAZIONE SAL - DETTAGLIO PER AREA OMOGENEA

AREA OMOGENEA		AMMISSIONE A CONTRIBUTO			LIQUIDAZIONE SAL		
		N.	IMPORTO (€)	VARIAZIONE ULTIMO REPORT	N.	IMPORTO (€)	VARIAZIONE ULTIMO REPORT
BARETE	2	35	€ 29.829.307,05	€ -	37	€ 5.046.544,70	€ 334.177,45
MONITORIO AL VOMANO	3	8	€ 6.821.826,11	€ 512.045,06	24	€ 2.647.583,39	€ 407.491,19
CASTEL DEL MONTE	4	3	€ 1.524.992,98	€ -	23	€ 2.945.482,57	€ -
BUSSI SUL TIRINO	5	10	€ 8.777.200,06	€ -	51	€ 8.997.873,02	€ 791.331,34
CAPORCIANO	6	13	€ 15.792.450,24	€ 1.829.844,12	59	€ 17.830.630,06	€ 1.284.378,78
GORIANO SICOLI	7	11	€ 14.258.661,35	€ -	26	€ 5.307.311,46	€ 327.474,42
BARISCIANO	8	16	€ 19.061.896,47	€ -	144	€ 33.070.002,97	€ 3.409.253,34
ROCCA DI MEZZO	9	3	€ 2.120.961,78	€ -	75	€ 12.227.635,69	€ 917.450,14
		99	€ 98.187.296,04	€ 2.341.889,18	439	€ 88.073.063,87	€ 7.471.556,66


Ricostruzione Privata Comuni Del Cratere – Stato della pratica e dei SAL

Alle seguenti pagine

<http://www.usrc.it/attivita/ricostruzione-privata/verifica-lo-stato-della-pratica/istruttoria-delle-richieste-di-contributo>

<http://www.usrc.it/attivita/ricostruzione-privata/verifica-lo-stato-della-pratica/istruttoria-degli-stati-avanzamento-lavori>

è possibile consultare le informazioni sullo stato istruttorio di tutte le richieste di contributo e di tutte le richieste di liquidazione SAL istruite dall'USRC e dagli Sportelli Decentrati dell'USRC.




Ufficio Speciale per la Ricostruzione dei Comuni del Cratere

Per la RICOSTRUZIONE PRIVATA nei COMUNI DEL CRATERE:

- sono stati assegnati fondi a 44 comuni un importo di 128 milioni di euro (TAB. 1.3 e TAB. 1.4);
- sono stati erogati fondi a 40 comuni per un importo di 150 milioni di euro (TAB. 1.3 e TAB. 1.4).

TAB. 1.3 - RICOSTRUZIONE PRIVATA COMUNI DEL CRATERE - ASSEGNAZIONI ED EROGAZIONI - DETTAGLIO PER COMUNE


AO	COMUNE	ASSEGNAZIONE FONDI			EROGAZIONE FONDI		
			IMPORTO (€)	VARIAZIONE ULTIMO REPORT		IMPORTO (€)	VARIAZIONE ULTIMO REPORT
2	COMUNE DI BARETE	2	€ 1.338.307,64	€ -	1	€ 348.162,28	€ -
2	COMUNE DI CAGNANO AMITERNO	0	€ -	€ -	0	€ -	€ -
2	COMUNE DI CAMPOTOSTO	3	€ 4.179.449,10	€ 298.426,09	1	€ 1.460.684,85	€ -
2	COMUNE DI CAPITIGNANO	1	€ 373.742,83	€ -	0	€ -	€ -
2	COMUNE DI MONTEREALE	5	€ 2.447.300,69	€ -	1	€ 1.048.039,68	€ -
2	COMUNE DI PIZZOLI	2	€ 2.681.229,99	€ -	1	€ 690.328,42	€ -
2	COMUNE DI SCOPPITO	1	€ 2.022.372,36	€ 2.022.372,36	1	€ 2.137.077,64	€ -
2	COMUNE DI TORNIMPARTE	0	€ -	€ -	0	€ -	€ -
3	COMUNE DI ARSITA	0	€ -	€ -	0	€ -	€ -
3	COMUNE DI CASTELLI	1	€ 794.464,30	€ -	1	€ 1.417.134,20	€ -
3	COMUNE DI COLLEDARA	0	€ -	€ -	0	€ -	€ -
3	COMUNE DI FANO ADRIANO	0	€ -	€ -	0	€ -	€ -
3	COMUNE DI MONTORIO AL VOMANO	1	€ 1.674.891,76	€ -	0	€ -	€ -
3	COMUNE DI PENNA SANT'ANDREA	1	€ 2.067.266,45	€ 2.067.266,45	0	€ -	€ -
3	COMUNE DI PIETRACAMELA	0	€ -	€ -	0	€ -	€ -
3	COMUNE DI TOSSICIA	0	€ -	€ -	1	€ 122.408,90	€ -
4	COMUNE DI CASTEL DEL MONTE	1	€ 798.317,05	€ -	0	€ -	€ -
4	COMUNE DI SANTO STEFANO DI SESSANIO	2	€ 2.116.170,07	€ -	0	€ -	€ -
4	COMUNE DI VILLA SANTA LUCIA DEGLI ABRUZZI	0	€ -	€ -	1	€ 992.388,30	€ -
5	COMUNE DI BRITTOLO	0	€ -	€ -	0	€ -	€ -
5	COMUNE DI BUSSI SUL TIRINO	1	€ 139.888,57	€ -	2	€ 5.218.335,48	€ -
5	COMUNE DI CAPESTRANO	2	€ 595.984,60	€ 502.976,41	0	€ -	€ -
5	COMUNE DI CIVITELLA CASANOVA	1	€ 68.155,64	€ -	1	€ 1.283.839,87	€ -
5	COMUNE DI CUGNOLI	1	€ 534.334,13	€ -	1	€ 362.619,10	€ 362.619,10
5	COMUNE DI MONTEBELLO DI BERTONA	1	€ 80.000,00	€ -	1	€ 324.615,90	€ -
5	COMUNE DI OFENA	2	€ 1.858.163,29	€ -	1	€ 594.654,58	€ -
5	COMUNE DI POPOLO	3	€ 1.329.354,88	€ -	1	€ 2.769.287,16	€ -
5	COMUNE DI TORRE DE' PASSERI	2	€ 484.083,02	€ -	1	€ 3.384.296,42	€ -
6	COMUNE DI CAPORCIANO	5	€ 5.041.421,14	€ -	1	€ 4.253.233,44	€ -
6	COMUNE DI CARAPELLE CALVISIO	1	€ 4.391.748,79	€ -	2	€ 2.730.170,81	€ 2.195.874,40
6	COMUNE DI CASTELVECCHIO CALVISIO	0	€ -	€ -	1	€ 1.496.025,08	€ -
6	COMUNE DI NAVELLI	2	€ 3.145.046,25	€ -	1	€ 6.693.654,38	€ -
6	COMUNE DI PRATA D'ANSIDONIA	3	€ 4.472.189,26	€ -	2	€ 9.076.893,76	€ -
6	COMUNE DI SAN PIO DELLE CAMERE	1	€ 2.882.615,96	€ -	1	€ 4.178.977,83	€ -
7	COMUNE DI BUGNARA	2	€ 1.332.689,93	€ -	1	€ 516.529,54	€ -
7	COMUNE DI CASTEL DI IERI	2	€ 45.747,40	€ -	2	€ 5.910.942,66	€ 4.050.722,31
7	COMUNE DI CASTELVECCHIO SUBEQUO	3	€ 4.406.027,41	€ 1.160.322,25	3	€ 4.268.886,24	€ 3.049.644,52
7	COMUNE DI COCULLO	1	€ 281.607,31	€ -	1	€ 910.640,92	€ -
7	COMUNE DI COLLARMELE	0	€ -	€ -	0	€ -	€ -
7	COMUNE DI GAGLIANO ATERNO	1	€ 1.326.522,68	€ -	1	€ 4.049.004,73	€ 4.049.004,73
7	COMUNE DI GORIANO SICOLI	2	€ 539.921,83	€ -	1	€ 1.604.522,77	€ -
8	COMUNE DI ACCIANO	2	€ 1.279.459,39	€ -	2	€ 2.043.422,07	€ 408.380,53
8	COMUNE DI BARISCIANO	3	€ 11.455.971,99	€ -	1	€ 8.858.447,48	€ -
8	COMUNE DI FAGNANO ALTO	2	€ 3.467.246,83	€ -	2	€ 7.713.346,86	€ -
8	COMUNE DI FONTECCHIO	4	€ 1.837.734,08	€ -	1	€ 1.562.349,46	€ -
8	COMUNE DI FOSSA	1	€ 13.848.311,17	€ -	2	€ 9.826.875,62	€ 6.924.155,59
8	COMUNE DI OCRE	2	€ 4.928.421,69	€ -	0	€ -	€ -
8	COMUNE DI POGGIO PICENZE	5	€ 15.125.982,27	€ -	2	€ 8.193.499,38	€ -
8	COMUNE DI SAN DEMETRIO NE' VESTINI	4	€ 5.261.447,76	€ -	1	€ 14.740.810,83	€ -
8	COMUNE DI SANT'EUSANIO FORCONESE	3	€ 3.106.186,33	€ 32.948,94	0	€ -	€ -
8	COMUNE DI TIONE DEGLI ABRUZZI	0	€ -	€ -	1	€ 5.307.109,49	€ -
8	COMUNE DI VILLA SANT'ANGELO	4	€ 3.170.411,73	€ -	1	€ 5.176.312,92	€ -
9	COMUNE DI LUCOLI	1	€ 6.417.149,25	€ -	3	€ 11.332.535,66	€ 3.208.936,20
9	COMUNE DI OVINDOLI	2	€ 763.163,72	€ -	1	€ 1.082.225,78	€ -
9	COMUNE DI ROCCA DI CAMBIO	1	€ 3.599.073,79	€ -	1	€ 1.947.671,63	€ -
9	COMUNE DI ROCCA DI MEZZO	2	€ 745.361,51	€ -	1	€ 4.395.212,15	€ -
	TOTALE	92	€ 128.454.935,84	€ 6.084.312,50	52	€ 150.023.174,27	€ 24.249.337,38



Ufficio Speciale per la Ricostruzione dei Comuni del Cratere

TAB. 1.4 - RICOSTRUZIONE PRIVATA COMUNI DEL CRATERE - ASSEGNAZIONI ED EROGAZIONI - DETTAGLIO PER AREA OMOGENEA

AREA OMOGENEA		ASSEGNAZIONE FONDI			EROGAZIONE FONDI		
			IMPORTO (€)	VARIAZIONE ULTIMO REPORT		IMPORTO (€)	VARIAZIONE ULTIMO REPORT
BARETE	2	14	€ 13.042.402,61	€ 2.320.798,45	5	€ 5.684.292,87	€ -
MONITORIO AL VOMANO	3	3	€ 4.536.622,51	€ 2.067.266,45	2	€ 1.539.543,10	€ -
CASTEL DEL MONTE	4	3	€ 2.914.487,12	€ -	1	€ 992.388,30	€ -
BUSSI SUL TIRINO	5	13	€ 5.089.964,13	€ 502.976,41	8	€ 13.937.648,51	€ 362.619,10
CAPORCIANO	6	12	€ 19.933.021,40	€ -	8	€ 28.428.955,30	€ 2.195.874,40
GORIANO SICOLI	7	11	€ 7.932.516,56	€ 1.160.322,25	9	€ 17.260.526,86	€ 11.149.371,56
BARISCIANO	8	30	€ 63.481.173,24	€ 32.948,94	13	€ 63.422.174,11	€ 7.332.536,12
ROCCA DI MEZZO	9	6	€ 11.524.748,27	€ -	6	€ 18.757.645,22	€ 3.208.936,20
		92	€ 128.454.935,84	€ 6.084.312,50	52	€ 150.023.174,27	€ 24.249.337,38




Ufficio Speciale per la Ricostruzione dei Comuni del Cratere

Per la RICOSTRUZIONE PRIVATA nei COMUNI DEL CRATERE:

- sono state assegnate 269 pratiche per l'istruttoria per un importo complessivo di circa 276 milioni di euro (TAB. 1.5 e 1.6).

TAB. 1.5 - RICOSTRUZIONE PRIVATA COMUNI DEL CRATERE - ASSEGNAZIONI PRATICHE - DETTAGLIO PER COMUNE


AO	COMUNE	ASSEGNAZIONI PRATICHE		
		N.	IMPORTO (€)	VARIAZIONE POSITIVA ULTIMO REPORT
2	COMUNE DI CAGNANO AMITERNO	3	€ 1.676.529,05	€ -
2	COMUNE DI CAMPOTOSTO	6	€ 7.326.424,95	€ -
2	COMUNE DI CAPITIGNANO	1	€ 1.131.760,66	€ -
2	COMUNE DI MONTEREALE	5	€ 8.186.677,08	€ 1.545.177,52
2	COMUNE DI PIZZOLI	5	€ 3.884.991,22	€ -
2	COMUNE DI SCOPBITO	3	€ 1.367.612,58	€ -
2	COMUNE DI TORNIMPARTE	1	€ 337.140,41	€ -
3	COMUNE DI ARSITA	1	€ 473.681,89	€ -
3	COMUNE DI CASTELLI	2	€ 2.340.960,66	€ -
3	COMUNE DI COLLEDARA	1	€ 26.435,87	€ -
3	COMUNE DI MONTORIO AL VOMANO	9	€ 9.022.292,17	€ 1.071.041,67
3	COMUNE DI PIETRACAMELA	5	€ 3.394.048,59	€ -
3	COMUNE DI TOSSICIA	4	€ 3.611.042,38	€ -
4	COMUNE DI CASTEL DEL MONTE	2	€ 330.335,11	€ -
4	COMUNE DI SANTO STEFANO DI SESSANIO	5	€ 4.954.542,99	€ -
4	COMUNE DI VILLA SANTA LUCIA DEGLI ABRUZZI	5	€ 2.426.791,52	€ -
5	COMUNE DI BUSSI SUL TIRINO	6	€ 4.601.816,42	€ -
5	COMUNE DI CAPESTRANO	6	€ 1.817.545,41	€ -
5	COMUNE DI CIVITELLA CASANOVA	9	€ 1.488.310,75	€ -
5	COMUNE DI OFENA	2	€ 392.510,39	€ -
5	COMUNE DI POPOLI	2	€ 1.940.729,75	€ -
6	COMUNE DI CAPORCIANO	1	€ 392.065,37	€ -
6	COMUNE DI CASTELVECCHIO CALVISIO	3	€ 5.213.639,68	€ -
6	COMUNE DI NAVELLI	7	€ 5.594.198,34	€ 104.905,89
6	COMUNE DI PRATA D'ANSIDONIA	5	€ 4.082.542,63	€ -
6	COMUNE DI SAN PIO DELLE CAMERE	3	€ 2.954.012,72	€ -
8	COMUNE DI ACCIANO	20	€ 19.840.266,02	€ 1.316.288,99
8	COMUNE DI BARISCIANO	24	€ 27.147.139,06	€ 1.159.686,86
8	COMUNE DI FAGNANO ALTO	18	€ 24.206.938,68	€ -
8	COMUNE DI FONTECCHIO	8	€ 12.422.753,70	€ -
8	COMUNE DI FOSSA	17	€ 29.694.710,97	€ 1.455.320,43
8	COMUNE DI OCRE	8	€ 14.925.396,17	€ -
8	COMUNE DI POGGIO PICENZE	6	€ 9.170.351,89	€ -
8	COMUNE DI SAN DEMETRIO NE' VESTINI	32	€ 34.285.854,87	€ 848.406,04
8	COMUNE DI SANT'EUSANIO FORCONESE	7	€ 5.572.688,59	€ 878.746,68
8	COMUNE DI TIONE DEGLI ABRUZZI	6	€ 6.549.008,01	€ -
8	COMUNE DI VILLA SANT'ANGELO	6	€ 5.609.949,28	€ -
9	COMUNE DI LUCOLI	5	€ 2.645.237,62	€ -
9	COMUNE DI ROCCA DI CAMBIO	2	€ 774.669,65	€ -
9	COMUNE DI ROCCA DI MEZZO	8	€ 4.998.545,46	€ -
	TOTALE	269	€ 276.812.148,56	€ 8.379.574,08



Ufficio Speciale per la Ricostruzione dei Comuni del Cratere

TAB. 1.6 - RICOSTRUZIONE PRIVATA COMUNI DEL CRATERE - ASSEGNAZIONI PRATICHE - DETTAGLIO PER AREA OMOGENEA

AREA OMOGENEA		ASSEGNAZIONI PRATICHE			
		N.	IMPORTO (€)	VARIAZIONE POSITIVA ULTIMO REPORT	
				N.	IMPORTO (€)
BARETE	2	24	€ 23.911.135,95	1	€ 1.545.177,52
MONTORIO AL VOMANO	3	22	€ 18.868.461,56	1	€ 1.071.041,67
CASTEL DEL MONTE	4	12	€ 7.711.669,62	0	€ -
BUSSI SUL TIRINO	5	25	€ 10.240.912,72	0	€ -
CAPORCIANO	6	19	€ 18.236.458,74	0	€ 104.905,89
GORIANO SICOLI	7	0	€ -	0	€ -
BARISCIANO	8	152	€ 189.425.057,24	7	€ 5.658.449,00
ROCCA DI MEZZO	9	15	€ 8.418.452,73	0	€ -
		269	€ 276.812.148,56	9	€ 8.379.574,08



Ufficio Speciale per la Ricostruzione dei Comuni del Cratere

Parte 2 – Ricostruzione Privata Comuni Fuori Cratere

Per la RICOSTRUZIONE PRIVATA nei COMUNI FUORI CRATERE:

- sono state ammesse a contributo 14 pratiche per un importo di 1,6 milioni di euro (**TAB. 2.1**);
- sono stati emessi 35 provvedimenti di nulla osta relativi a SAL per un importo di circa 3,6 milioni di euro (**TAB. 2.1**);

TAB. 2.1 - RICOSTRUZIONE PRIVATA COMUNI FUORI CRATERE – AMMISSIONE CONTRIBUTI E LIQUIDAZIONE SAL - DETTAGLIO PER COMUNE

COMUNE	AMMISSIONE A CONTRIBUTO			LIQUIDAZIONE SAL		
	N.	IMPORTO (€)	VARIAZIONE ULTIMO MESE	N.	IMPORTO (€)	VARIAZIONE ULTIMO REPORT
COMUNE DI AIELLI	0	€ -	€ -	3	€ 352.831,88	€ -
COMUNE DI CALASCIO	1	€ 429.479,89	€ -	5	€ 873.058,50	€ -
COMUNE DI CANZANO	0	€ -	€ -	1	€ 5.258,33	€ -
COMUNE DI CASTIGLIONE A CASAURIA	0	€ -	€ -	2	€ 308.808,65	€ -
COMUNE DI CATIGNANO	1	€ 345.062,31	€ -		€ -	€ -
COMUNE DI COLLEPIETRO	0	€ -	€ -	1	€ 13.374,39	€ -
COMUNE DI CORFINIO	0	€ -	€ -	1	€ 33.590,94	€ -
COMUNE DI CORVARA	1	€ 99.509,15	€ -		€ -	€ -
COMUNE DI FARINDOLA	1	€ 66.783,35	€ -	1	€ 51.966,24	€ -
COMUNE DI INTRODACQUA	2	€ 196.765,82	€ -		€ -	€ -
COMUNE DI LETTOPALENA	0	€ -	€ -	1	€ 104.832,06	€ -
COMUNE DI LORETO APRUTINO	2	€ 90.727,38	€ -		€ -	€ -
COMUNE DI PENNE	3	€ 276.420,86	€ -	4	€ 130.204,49	€ -
COMUNE DI SAN BENEDETTO DEI MARSÌ	0	€ -	€ -	1	€ 14.840,86	€ -
COMUNE DI SAN BENEDETTO IN PERILLIS	0	€ -	€ -	6	€ 1.204.144,99	€ 17.549,23
COMUNE DI SULMONA	1	€ 39.872,66	€ -		€ -	€ -
COMUNE DI TERAMO	0	€ -	€ -	5	€ 367.351,64	€ -
COMUNE DI TOCCO DA CASAURIA	1	€ 67.279,62	€ -	2	€ 142.149,88	€ -
COMUNE DI TURRIVALIGNANI	0	€ -	€ -	1	€ 17.829,96	€ -
COMUNE DI VICOLI	1	€ 39.333,79	€ -	1	€ 11.663,44	€ -
TOTALE	14	€ 1.651.234,83	€ -	35	€ 3.631.906,25	€ 17.549,23


Ricostruzione Privata Comuni Fuori Cratere – Stato della pratica

Alle seguenti pagine

<http://www.usrc.it/attivita/ricostruzione-privata/verifica-lo-stato-della-pratica/istruttoria-delle-richieste-di-contributo>

<http://www.usrc.it/attivita/ricostruzione-privata/verifica-lo-stato-della-pratica/istruttoria-degli-stati-avanzamento-lavori>

è possibile consultare le informazioni sullo stato istruttorio di tutte le richieste di contributo e di tutte le richieste di liquidazione SAL , ricadenti sia nei comuni del Cratere che nei comuni del Fuori Cratere, istruite dall'USRC e dagli Sportelli Decentrati dell'USRC




Ufficio Speciale per la Ricostruzione dei Comuni del Cratere

Per la RICOSTRUZIONE PRIVATA nei COMUNI FUORI CRATERE:

- sono stati assegnati fondi a 7 comuni per un importo di circa 13,6 milioni di euro (**TAB. 2.2**);
- sono stati erogati fondi a 25 comuni per un importo di circa 15,5 milioni di euro (**TAB. 2.2**).

TAB. 2.2 - RICOSTRUZIONE PRIVATA COMUNI FUORI CRATERE - ASSEGNAZIONI ED EROGAZIONI - DETTAGLIO PER COMUNE

COMUNE	ASSEGNAZIONE FONDI			EROGAZIONE FONDI		
		IMPORTO (€)	VARIAZIONE ULTIMO REPORT		IMPORTO (€)	VARIAZIONE ULTIMO REPORT
COMUNE DI AIELLI			€ -	2	€ 208.568,12	€ 85.880,99
COMUNE DI ALANNO	2	€ 67.751,59	€ -			€ -
COMUNE DI ANVERSA DEGLI ABRUZZI			€ -	3	€ 659.760,35	€ 154.818,92
COMUNE DI BELLANTE			€ -	1	€ 102.233,65	€ -
COMUNE DI BISENTI			€ -	1	€ 789.380,08	€ 789.380,08
COMUNE DI CALASCIO	1	€ 1.208.567,56	€ -	1	€ 1.234.997,24	€ -
COMUNE DI CANSANO			€ -	1	€ 43.776,98	€ -
COMUNE DI CARAMANICO TERME			€ -	1	€ 40.915,06	€ -
COMUNE DI CASTEL CASTAGNA			€ -	1	€ 353.146,29	€ 353.146,29
COMUNE DI CASTIGLIONE MESSER RAIMONDO			€ -	2	€ 1.340.974,69	€ 474.847,98
COMUNE DI CATIGNANO			€ -	1	€ 47.954,14	€ -
COMUNE DI CELANO			€ -	1	€ 354.101,79	€ -
COMUNE DI CIVITAQUANA			€ -	1	€ 138.032,86	€ -
COMUNE DI CORTINO	1	€ 575.162,53	€ -			€ -
COMUNE DI ISOLA DEL GRAN SASSO D'ITALIA	1	€ 7.725.487,66	€ -	1	€ 1.246.506,17	€ 1.246.506,17
COMUNE DI LETTOPALENA			€ -	1	€ 147.462,42	€ -
COMUNE DI MANOPPELLO			€ -	1	€ 498.339,40	€ -
COMUNE DI PENNE	1	€ 96.277,13	€ -			€ -
COMUNE DI PICCIANO			€ -	1	€ 98.851,18	€ -
COMUNE DI PREZZA	1	€ 1.556.986,37	€ -	1	€ 556.785,92	€ -
COMUNE DI RAIANO	1	€ 2.453.537,87	€ -	2	€ 3.956.348,95	€ -
COMUNE DI SAN BENEDETTO IN PERILLIS			€ -	1	€ 1.335.792,55	€ -
COMUNE DI SCAFA			€ -	2	€ 40.849,21	€ -
COMUNE DI SCANNO			€ -	1	€ 161.192,82	€ -
COMUNE DI SULMONA			€ -	1	€ 1.331.189,99	€ -
COMUNE DI TOCCO DA CASAURIA			€ -	1	€ 227.982,78	€ -
COMUNE DI TORANO NUOVO			€ -	1	€ 53.532,08	€ -
COMUNE DI VITTORITO			€ -	1	€ 593.445,96	€ -
TOTALE	8	€ 13.683.770,71	€ -	31	€ 15.562.120,68	€ 3.104.580,43




Ufficio Speciale per la Ricostruzione dei Comuni del Cratere

Per la RICOSTRUZIONE PRIVATA nei COMUNI FUORI CRATERE:

- sono state assegnate 94 pratiche per l'istruttoria per un importo complessivo di circa 23 milioni di euro (**TAB. 2.3**).

TAB. 2.3 - RICOSTRUZIONE PRIVATA COMUNI FUORI CRATERE - ASSEGNAZIONI PRATICHE - DETTAGLIO PER COMUNE

COMUNE	ASSEGNAZIONI PRATICHE		
	N.	IMPORTO (€)	VARIAZIONE ULTIMO REPORT
COMUNE DI ALANNO	1	€ 21.515,17	€ -
COMUNE DI BOLOGNANO	3	€ 171.455,02	€ -
COMUNE DI CANZANO	7	€ 515.663,88	€ -
COMUNE DI CARPINETO DELLA NORA	2		€ -
COMUNE DI CASTIGLIONE A CASOURIA	1	€ 1.142.699,62	€ -
COMUNE DI CATIGNANO	10	€ 570.487,35	€ -
COMUNE DI CELLINO ATTANASIO	2	€ 247.640,30	€ -
COMUNE DI INTRODACQUA	3	€ 1.064.601,47	€ -
COMUNE DI LETTOPALENA	2	€ 40.500,00	€ -
COMUNE DI NOCCIANO	1		€ -
COMUNE DI PENNE	8	€ 4.591.722,50	€ -
COMUNE DI PIANELLA	1		€ -
COMUNE DI RAIANO	2	€ 734.840,95	€ -
COMUNE DI SAN BENEDETTO IN PERILLIS	2	€ 2.705.674,71	€ -
COMUNE DI SCONTRONE	2	€ 78.421,57	€ -
COMUNE DI SECINARO	1	€ 242.664,01	€ -
COMUNE DI SULMONA	3	€ 247.606,33	€ -
COMUNE DI TERAMO	28	€ 2.984.223,74	€ -
COMUNE DI TOCCO DA CASOURIA	2	€ 1.183.060,40	€ -
COMUNE DI VALLE CASTELLANA	7	€ 477.931,45	€ -
COMUNE DI VICOLI	2	€ 123.429,35	€ -
COMUNE DI VITTORITO	4	€ 4.838.866,47	€ -
TOTALE	94	€ 21.983.004,29	€ -



Ufficio Speciale per la Ricostruzione dei Comuni del Cratere


Parte 3 – Ricostruzione Pubblica OOPP

Per la RICOSTRUZIONE PUBBLICA OOPP:

- sono stati assegnati fondi a 12 comuni per un importo di circa 6,4 milioni di euro (**TAB. 3.1**).
- sono stati erogati fondi a 26 comuni per un importo di circa 3,4 milioni di euro (**TAB. 3.1**).

TAB. 3.1 - RICOSTRUZIONE PUBBLICA OOPP – ASSEGNAZIONI ED EROGAZIONI - DETTAGLIO PER COMUNE

AO	COMUNE	ASSEGNAZIONE FONDI			EROGAZIONE FONDI		
			IMPORTO (€)	VARIAZIONE ULTIMO REPORT		IMPORTO (€)	VARIAZIONE ULTIMO REPORT
2	COMUNE DI MONTEREALE	2	€ 222.013,00	€ 2.013,00	0	€ -	€ -
2	COMUNE DI TORNIMPARTE	0	€ -	€ -	1	€ 167.878,15	€ 167.878,15
3	COMUNE DI ARSITA	0	€ -	€ -	1	€ 52.881,03	€ -
3	COMUNE DI CASTELLI	0	€ -	€ -	1	€ 21.039,63	€ 21.039,63
3	COMUNE DI COLLEDARA	0	€ -	€ -	2	€ 168.707,02	€ 22.222,35
4	COMUNE DI CASTEL DEL MONTE	0	€ -	€ -	2	€ 467.672,16	€ 181.543,28
4	COMUNE DI SANTO STEFANO DI SESSANIO	1	€ -	€ -	4	€ 531.229,34	€ 252.498,27
5	COMUNE DI BRITTOLI	1	€ 250.000,00	€ 250.000,00	0	€ -	€ -
5	COMUNE DI CAPESTRANO	0	€ -	€ -	1	€ 32.139,84	€ -
5	COMUNE DI CIVITELLA CASANOVA	0	€ -	€ -	1	€ 45.394,04	€ 45.394,04
5	COMUNE DI CUGNOLI	0	€ -	€ -	1	€ 37.190,00	€ 37.190,00
5	COMUNE DI POPOLI	0	€ -	€ -	2	€ 245.568,67	€ 130.594,11
6	COMUNE DI PRATA D'ANSIDONIA	1	€ 42.136,52	€ 42.136,52	3	€ 38.381,85	€ 28.381,85
6	COMUNE DI SAN PIO DELLE CAMERE	4	€ 1.614.974,08	€ 90.577,80	1	€ 260.900,00	€ 260.900,00
6	COMUNE DI CARAPELLE CALVISIO	1	€ 849.340,79	€ 849.340,79	0	€ -	€ -
7	COMUNE DI CASTELVECCHIO SUBEQUO	0	€ -	€ -	1	€ 31.882,16	€ 31.882,16
7	COMUNE DI GAGLIANO ATERNO	0	€ -	€ -	1	€ 6.710,00	€ 6.710,00
7	COMUNE DI GORIANO SICOLI	0	€ -	€ -	1	€ 140.198,05	€ 140.198,05
8	COMUNE DI ACCIANO	2	€ 14.510,00	€ 7.800,00	1	€ 6.710,00	€ -
8	COMUNE DI BARISCIANO	1	€ 167.280,02	€ 167.280,02	2	€ 126.544,16	€ 126.544,16
8	COMUNE DI FONTECCHIO	2	€ 24.320,70	€ 24.320,70	2	€ 95.559,51	€ 24.058,19
8	COMUNE DI FOSSA	0	€ -	€ -	2	€ 52.579,37	€ 8.128,34
8	COMUNE DI POGGIO PICENZE	0	€ -	€ -	1	€ 75.653,45	€ -
8	COMUNE DI SAN DEMETRIO NE' VESTINI	3	€ 665.000,00	€ 665.000,00	6	€ 188.019,35	€ 22.378,20
8	COMUNE DI SANT'EUSANIO FORCONESE	0	€ -	€ -	1	€ 129.436,87	€ 129.436,87
8	COMUNE DI TIONE DEGLI ABRUZZI	2	€ 122.348,62	€ 122.348,62	2	€ 114.046,89	€ 114.046,89
8	COMUNE DI VILLA SANT'ANGELO	3	€ 2.421.979,77	€ 2.421.979,77	0	€ -	€ -
9	COMUNE DI OVINDOLI	0	€ -	€ -	1	€ 159.975,23	€ -
FC	COMUNE DI CORVARA	0	€ -	€ -	1	€ 85.998,82	€ 85.998,82
FC	COMUNE DI SULMONA	0	€ -	€ -	1	€ 160.000,00	€ 160.000,00
	TOTALE	23	€ 6.393.903,50	€ 4.642.797,22	43	€ 3.442.295,59	€ 1.997.023,36



Ufficio Speciale per la Ricostruzione dei Comuni del Cratere


Parte 4 – Edilizia Scolastica

Per l'EDILIZIA SCOLASTICA:

- sono stati assegnati fondi ad 7 enti per un importo di circa 4,4 milioni di euro **(TAB. 4.1)**.
- sono stati erogati fondi a 17 enti per un importo di circa 4,2 milioni di euro **(TAB. 4.1)**.

TAB. 4.1 - EDILIZIA SCOLASTICA – ASSEGNAZIONI ED EROGAZIONI

COMUNE	ASSEGNAZIONE FONDI			EROGAZIONE FONDI		
	N.	IMPORTO (€)	VARIAZIONE ULTIMO REPORT	N.	IMPORTO (€)	VARIAZIONE ULTIMO REPORT
COMUNE DI LECCE NEI MARSII			€ -	2	€ 110.279,63	€ -
PROVINCIA DI PESCARA			€ -	1	€ 83.663,60	€ -
COMUNE DI AVEZZANO			€ -	2	€ 488.273,50	€ -
COMUNE DI CIVITELLA CASANOVA	1	€ 605.500,00	€ -			€ -
COMUNE DI CAROLI			€ -	1	€ 31.813,22	€ -
COMUNE DI SULMONA			€ -	2	€ 238.946,42	€ -
COMUNE DI MAGLIANO DE' MARSII			€ -	2	€ 62.267,19	€ -
COMUNE DI CAMPI			€ -	2	€ 25.740,86	€ -
COMUNE DI RAIANO			€ -	1	€ 55.243,80	€ -
COMUNE DI SCAFA			€ -	2	€ 274.662,53	€ -
COMUNE DI VITTORITO			€ -	1	€ 80.000,00	€ -
COMUNE DI SAN DEMETRIO NE' VESTINI	1	€ 160.000,00	€ -	1	€ 59.453,47	€ -
COMUNE DI MONTEBELLO DI BERTONA			€ -	4	€ 236.182,12	€ -
COMUNE DI POPOLI			€ -	1	€ 181.084,22	€ -
COMUNE DI CUGNOLI	1	€ 442.642,00	€ -		€ 441.351,00	€ -
COMUNE DI PRATOLA PELIGNA			€ -	3	€ 1.421.960,19	€ -
COMUNE DI SAN BENEDETTO DEI MARSII			€ -	2	€ 317.167,78	€ -
COMUNE DI ALANNO	2	€ 1.230.000,00	€ -			€ -
COMUNE DI ELICE	1	€ 986.682,84	€ -			€ -
COMUNE DI TERAMO			€ -	1	€ 114.661,46	€ -
COMUNE DI COLLEDARA	1	€ 750.000,00	€ -	1	€ 39.864,14	€ 39.864,14
COMUNE DI BOLOGNANO	1	€ 270.000,00	€ 270.000,00			€ -
TOTALE	8	€ 4.444.824,84	€ 270.000,00	29	€ 4.262.615,13	€ 39.864,14



Ufficio Speciale per la Ricostruzione dei Comuni del Cratere

Parte 5 – Personale Assunto In Regime Di Co.Co.Co.

Per le spese di rimborso emolumenti personale assunto in regime di CO.CO.CO. presso i Comuni del cratere:

- sono stati trasferiti fondi per un importo di circa 640 mila euro (**TAB. 5.1**).

TAB. 5.1 - PERSONALE ASSUNTO IN REGIME DI CO.CO.CO. – EROGAZIONI

COMUNE	TIPOLOGIA EROGAZIONE	IMPORTO
COMUNI CRATERE	EROGAZIONE FONDI PER PERSONALE CO.CO.CO. ANNUALITA' 2016	€ 9.000,00
COMUNI CRATERE	EROGAZIONE FONDI PER PERSONALE CO.CO.CO. ANNUALITA' 2017	€ 32.842,37
COMUNI CRATERE	EROGAZIONE FONDI PER PERSONALE CO.CO.CO. ANNUALITA' 2018	€ 41.883,84
COMUNI CRATERE	EROGAZIONE FONDI PER PERSONALE CO.CO.CO. ANNUALITA' 2019	€ 112.083,84
COMUNI CRATERE	EROGAZIONE FONDI PER PERSONALE CO.CO.CO. ANNUALITA' 2020	€ 444.718,76
TOTALE		€ 640.528,81

Parte 6 – Spese Obbligatorie

Per le spese obbligatorie consistenti in voci di ASSISTENZA ALLA POPOLAZIONE, tra cui il contributo di autonoma sistemazione ed il rimborso per trasloco e deposito mobilio:

- sono stati erogati fondi per un importo di oltre 29 mila euro a favore dei Comuni del Cratere (**TAB. 6.1**);
- sono stati erogati fondi per un importo di oltre 28 mila euro a favore dei Comuni del Fuori Cratere (**TAB. 6.2**);

TAB. 6.1 - SPESE OBBLIGATORIE – EROGAZIONI CRATERE

COMUNE	TIPOLOGIA EROGAZIONE	IMPORTO
COMUNI CRATERE	EROGAZIONE FONDI CONTRIBUTO AUTONOMA SISTEMAZIONE	€ 11.500,00
COMUNI CRATERE	EROGAZIONE FONDI PER TRASLOCO E DEPOSITO TEMPORANEO DI MOBILIO	€ 17.520,80
TOTALE		€ 29.020,80

TAB. 6.2 - SPESE OBBLIGATORIE – EROGAZIONI FUORI CRATERE

COMUNE	TIPOLOGIA EROGAZIONE	IMPORTO
COMUNI FUORI CRATERE	EROGAZIONE FONDI CONTRIBUTO AUTONOMA SISTEMAZIONE	€ 19.300,00
COMUNI FUORI CRATERE	EROGAZIONE FONDI PER TRASLOCO E DEPOSITO TEMPORANEO DI MOBILIO	€ 8.906,00
TOTALE		€ 28.206,00

Parte 7 – Progetto Videosorveglianza

Per il Progetto di Videosorveglianza dei Comuni del Cratere:

- sono stati erogati fondi a favore di 2 comuni per un importo di circa 13 mila di euro (**TAB. 7.1**).

TAB. 7.1 - PROGETTO DI VIDEOSORVEGLIANZA DEI COMUNI DEL CRATERE – EROGAZIONI

COMUNE	TIPOLOGIA EROGAZIONE	IMPORTO
COMUNE DI COCULLO	VIDEOSORVEGLIANZA	€ 7.989,05
COMUNE DI OVINDOLI	VIDEOSORVEGLIANZA	€ 5.274,40
TOTALE		€ 13.263,45