

Ufficio Speciale per la Ricostruzione dei Comuni del Cratere



# REPORT MENSILE DI SINTESI

*comprende dati a tutto il*

*mese di Giugno 2021*

## **INDICE**

*Parte 1 – Ricostruzione Privata Comuni Del Cratere*

*Parte 2 – Ricostruzione Privata Comuni Fuori Cratere*

*Parte 3 – Ricostruzione Pubblica OOPP*

*Parte 4 – Edilizia Scolastica*

*Parte 5 – Personale Assunto In Regime Di Co.Co.Co.*

*Parte 6 – Spese Obbligatorie*

*Parte 7 – Progetto Videosorveglianza*

## **Allegato 1**

*Ricostruzione Privata Comuni Del Cratere – dettaglio ammissioni a contributo*


*Ricostruzione Privata Comuni Del Cratere – dettaglio assegnazioni pratiche*

## **Allegato 2**

*La Ricostruzione che avanza – Cantieri Conclusi*

*La Ricostruzione che avanza – Cantieri Avviati*

*Nel Report si riportano i principali dati sulle attività dell'Ufficio Speciale per la Ricostruzione dei Comuni del Cratere a partire dal mese di gennaio 2021*



Ufficio Speciale per la Ricostruzione dei Comuni del Cratere


**Parte 1 – Ricostruzione Privata Comuni Del Cratere**

Per la RICOSTRUZIONE PRIVATA nei COMUNI DEL CRATERE:

- sono state ammesse a contributo 80 pratiche per un importo di 80,2 milioni di euro (**TAB. 1.1 e TAB. 1.2**);
- sono stati emessi 373 provvedimenti di nulla osta relativi a SAL per un importo di circa 95 milioni di euro (**TAB. 1.1 e TAB. 1.2**);

**TAB. 1.1 - RICOSTRUZIONE PRIVATA COMUNI DEL CRATERE – AMMISSIONI A CONTRIBUTO E LIQUIDAZIONE SAL - DETTAGLIO PER COMUNE**

AO	COMUNE	AMMISSIONE A CONTRIBUTO			PROVVEDIMENTI DI LIQUIDAZIONE SAL		
		N.	IMPORTO (€)	VARIAZIONE ULTIMO REPORT	N.	IMPORTO (€)	VARIAZIONE ULTIMO REPORT
2	COMUNE DI BARETE	3	€ 782.848,18	€ 65.475,56	5	€ 1.521.642,51	€ -
2	COMUNE DI CAGNANO AMITERNO	0	€ -	€ -	0	€ -	€ -
2	COMUNE DI CAMPOSTOSTO	10	€ 9.483.718,18	€ 1.021.399,18	1	€ 11.627,80	€ -
2	COMUNE DI CAPITIGNANO	1	€ 40.884,49	€ -	2	€ 129.550,22	€ -
2	COMUNE DI MONTEREALE	0	€ -	€ -	7	€ 1.470.545,11	€ 45.414,99
2	COMUNE DI PIZZOLI	6	€ 3.973.456,44	€ 494.315,72	6	€ 1.120.972,79	€ 239.963,35
2	COMUNE DI SCOPPIO	7	€ 8.872.696,29	€ 622.815,41	7	€ 2.162.863,94	€ 1.219.152,07
2	COMUNE DI TORNIMPARTE	5	€ 2.507.873,10	€ 623.940,16	8	€ 932.320,52	€ 140.832,19
3	COMUNE DI ARSITA	0	€ -	€ -	0	€ -	€ -
3	COMUNE DI CASTELLI	0	€ -	€ -	2	€ 77.980,70	€ -
3	COMUNE DI COLLEDARA	0	€ -	€ -	0	€ -	€ -
3	COMUNE DI FANO ADRIANO	0	€ -	€ -	0	€ -	€ -
3	COMUNE DI MONTORIO AL VOMANO	2	€ 943.522,79	€ -	7	€ 366.028,91	€ -
3	COMUNE DI PENNA SANT'ANDREA	1	€ 2.067.266,45	€ -	0	€ -	€ -
3	COMUNE DI PIETRACAMELA	2	€ 1.477.405,59	€ -	3	€ 451.200,10	€ -
3	COMUNE DI TOSSICIA	0	€ -	€ -	3	€ 143.375,30	€ -
4	COMUNE DI CASTEL DEL MONTE	2	€ 821.922,83	€ -	6	€ 663.458,30	€ 5.421,81
4	COMUNE DI SANTO STEFANO DI SESSANIO	1	€ 703.070,15	€ -	4	€ 2.156.913,82	€ 163.387,83
4	COMUNE DI VILLA SANTA LUCIA DEGLI ABRUZZI	0	€ -	€ -	13	€ 1.744.986,51	€ 65.386,96
5	COMUNE DI BRITTOLO	1	€ 515.544,56	€ -	2	€ 67.286,60	€ -
5	COMUNE DI BUSSI SUL TIRINO	1	€ 2.173.889,66	€ -	10	€ 1.737.782,95	€ 495.501,69
5	COMUNE DI CAPESTRANO	2	€ 663.349,19	€ -	4	€ 427.202,55	€ -
5	COMUNE DI CIVITELLA CASANOVA	1	€ 2.037.296,96	€ -	4	€ 1.140.422,61	€ -
5	COMUNE DI CUGNOLI	0	€ -	€ -	7	€ 516.966,96	€ -
5	COMUNE DI MONTEBELLO DI BERTONA	0	€ -	€ -	3	€ 803.330,15	€ 504.857,66
5	COMUNE DI OFENA	1	€ 862.594,00	€ -	3	€ 568.011,32	€ 275.882,64
5	COMUNE DI POPOLI	0	€ -	€ -	5	€ 1.083.086,63	€ 323.211,88
5	COMUNE DI TORRE DE' PASSERI	1	€ 453.037,87	€ -	6	€ 1.220.044,87	€ -
6	COMUNE DI CAPORCIANO	1	€ 522.937,46	€ -	12	€ 2.821.331,72	€ 724.051,43
6	COMUNE DI CARAPELLE CALVISIO	1	€ 4.391.748,79	€ -	1	€ 198.211,32	€ 198.211,32
6	COMUNE DI CASTELVECCIO CALVISIO	1	€ 2.266.443,23	€ -	2	€ 485.272,63	€ -
6	COMUNE DI NAVELLI	2	€ 1.287.050,87	€ -	12	€ 4.227.816,40	€ 239.777,97
6	COMUNE DI PRATA D'ANSIDONIA	0	€ -	€ -	10	€ 4.305.540,20	€ 270.573,71
6	COMUNE DI SAN PIO DELLE CAMERE	5	€ 5.494.425,77	€ 1.743.129,88	11	€ 1.998.262,45	€ 291.310,23
7	COMUNE DI BUGNARA	2	€ 1.695.042,79	€ -	1	€ 95.511,81	€ 95.511,81
7	COMUNE DI CASTEL DI IERI	2	€ 1.415.567,30	€ -	7	€ 1.514.880,01	€ 271.070,46
7	COMUNE DI CASTELVECCIO SUBEQUO	2	€ 5.829.291,17	€ 2.648.748,97	4	€ 530.374,32	€ -
7	COMUNE DI COCCULLO	0	€ -	€ -	3	€ 429.053,26	€ -
7	COMUNE DI COLLARMELE	0	€ -	€ -	3	€ 589.184,00	€ -
7	COMUNE DI GAGLIANO ATERNO	3	€ 4.799.077,95	€ 3.090.638,35	1	€ 26.024,71	€ -
7	COMUNE DI GORIANO SICOLI	1	€ 211.035,07	€ -	4	€ 928.123,77	€ -
8	COMUNE DI ACCIANO	1	€ 816.761,07	€ -	6	€ 667.369,92	€ -
8	COMUNE DI BARISCIANO	3	€ 2.827.644,85	€ -	24	€ 3.446.485,71	€ 987.789,64
8	COMUNE DI FAGNANO ALTO	3	€ 5.069.621,09	€ -	15	€ 3.005.512,34	€ -
8	COMUNE DI FONTECCHIO	2	€ 1.145.284,86	€ -	6	€ 4.117.164,14	€ 314.348,89
8	COMUNE DI FOSSA	0	€ -	€ -	11	€ 2.610.806,83	€ 774.223,48
8	COMUNE DI OCRE	0	€ -	€ -	2	€ 366.022,49	€ 70.131,99
8	COMUNE DI POGGIO PICHENZE	2	€ 1.625.932,46	€ -	9	€ 1.594.428,11	€ 257.947,75
8	COMUNE DI SAN DEMETRIO NE' VESTINI	0	€ -	€ -	22	€ 6.005.342,48	€ 1.039.844,46
8	COMUNE DI SANTEUSANIO FORCONESE	1	€ 1.865.493,87	€ -	14	€ 8.560.358,49	€ 4.367.408,70
8	COMUNE DI TIONE DEGLI ABRUZZI	0	€ -	€ -	5	€ 1.565.551,44	€ 520.402,27
8	COMUNE DI VILLA SANT'ANGELO	0	€ -	€ -	13	€ 15.118.091,81	€ 6.665.942,15
9	COMUNE DI LUCOLI	0	€ -	€ -	14	€ 3.606.392,86	€ 328.227,20
9	COMUNE DI QVINDOLI	0	€ -	€ -	4	€ 477.209,82	€ 3.937,39
9	COMUNE DI ROCCA DI CAMBIO	0	€ -	€ -	10	€ 1.485.613,28	€ 31.066,88
9	COMUNE DI ROCCA DI MEZZO	1	€ 644.108,82	€ 644.108,82	29	€ 3.736.096,48	€ 483.123,54
	<b>TOTALE</b>	<b>80</b>	<b>€ 80.287.844,15</b>	<b>€ 10.954.572,05</b>	<b>373</b>	<b>€ 95.029.633,97</b>	<b>€ 21.413.914,34</b>



Ufficio Speciale per la Ricostruzione dei Comuni del Cratere

**TAB. 1.2 - RICOSTRUZIONE PRIVATA COMUNI DEL CRATERE – AMMISSIONI A CONTRIBUTO E LIQUIDAZIONE SAL - DETTAGLIO PER AREA OMOGENEA**

AREA OMOGENEA		AMMISSIONE A CONTRIBUTO			LIQUIDAZIONE SAL		
		N.	IMPORTO (€)	VARIAZIONE ULTIMO REPORT	N.	IMPORTO (€)	VARIAZIONE ULTIMO REPORT
BARETE	2	32	€ 25.661.476,68	€ 2.827.946,03	36	€ 7.349.522,89	€ 1.645.362,60
MONITORIO AL VOMANO	3	5	€ 4.488.194,83	€ -	15	€ 1.038.585,01	€ -
CASTEL DEL MONTE	4	3	€ 1.524.992,98	€ -	23	€ 4.565.358,63	€ 234.196,60
BUSSI SUL TIRINO	5	7	€ 6.705.712,24	€ -	44	€ 7.564.134,64	€ 1.599.453,87
CAPORCIANO	6	10	€ 13.962.606,12	€ 1.743.129,88	48	€ 14.036.434,72	€ 1.723.924,66
GORIANO SICOLI	7	10	€ 13.950.014,28	€ 5.739.387,32	23	€ 4.113.151,88	€ 366.582,27
BARISCIANO	8	12	€ 13.350.738,20	€ -	127	€ 47.057.133,76	€ 14.998.039,33
ROCCA DI MEZZO	9	1	€ 644.108,82	€ 644.108,82	57	€ 9.305.312,44	€ 846.355,01
		<b>80</b>	<b>€ 80.287.844,15</b>	<b>€ 10.954.572,05</b>	<b>373</b>	<b>€ 95.029.633,97</b>	<b>€ 21.413.914,34</b>


Ricostruzione Privata Comuni Del Cratere – Stato della pratica e dei SAL

Alle seguenti pagine

<http://www.usrc.it/attivita/ricostruzione-privata/verifica-lo-stato-della-pratica/istruttoria-delle-richieste-di-contributo>

<http://www.usrc.it/attivita/ricostruzione-privata/verifica-lo-stato-della-pratica/istruttoria-degli-stati-avanzamento-lavori>

è possibile consultare le informazioni sullo stato istruttorio di tutte le richieste di contributo e di tutte le richieste di liquidazione SAL istruite dall'USRC e dagli Sportelli Decentrati dell'USRC.




Ufficio Speciale per la Ricostruzione dei Comuni del Cratere

Per la RICOSTRUZIONE PRIVATA nei COMUNI DEL CRATERE:

- sono stati assegnati fondi a 38 comuni un importo di 103 milioni di euro (TAB. 1.3 e TAB. 1.4);
- sono stati erogati fondi a 33 comuni per un importo di 105 milioni di euro (TAB. 1.3 e TAB. 1.4).

TAB. 1.3 - RICOSTRUZIONE PRIVATA COMUNI DEL CRATERE - ASSEGNAZIONI ED EROGAZIONI - DETTAGLIO PER COMUNE


AO	COMUNE	ASSEGNAZIONE FONDI		EROGAZIONE FONDI	
		IMPORTO (€)	VARIAZIONE ULTIMO REPORT	IMPORTO (€)	VARIAZIONE ULTIMO REPORT
2	COMUNE DI BARETE	1 €	711.475,60	€	-
2	COMUNE DI CAGNANO AMITERNO	0 €	-	0 €	-
2	COMUNE DI CAMPOTOSTO	1 €	3.076.367,45	€	3.076.367,45
2	COMUNE DI CAPITIGNANO	1 €	373.742,83	€	-
2	COMUNE DI MONTEREALE	4 €	1.873.984,09	€	-
2	COMUNE DI PIZZOLI	1 €	1.302.763,92	€	-
2	COMUNE DI SCOPPITO	0 €	-	1 €	690.328,42
2	COMUNE DI TORNIMPARTE	0 €	-	1 €	2.137.077,64
3	COMUNE DI ARSITA	0 €	-	0 €	-
3	COMUNE DI CASTELLI	1 €	794.464,30	1 €	1.417.134,20
3	COMUNE DI COLLEDARA	0 €	-	0 €	-
3	COMUNE DI FANO ADRIANO	0 €	-	0 €	-
3	COMUNE DI MONTORIO AL VOMANO	1 €	1.674.891,76	0 €	-
3	COMUNE DI PENNA SANT'ANDREA	0 €	-	0 €	-
3	COMUNE DI PIETRACAMELA	0 €	-	0 €	-
3	COMUNE DI TOSSICIA	0 €	-	0 €	-
4	COMUNE DI CASTEL DEL MONTE	0 €	-	0 €	-
4	COMUNE DI SANTO STEFANO DI SESSANIO	2 €	2.116.170,07	€	187.467,80
4	COMUNE DI VILLA SANTA LUCIA DEGLI ABRUZZI	0 €	-	0 €	-
5	COMUNE DI BRITTOLI	0 €	-	0 €	-
5	COMUNE DI BUSSI SUL TIRINO	1 €	139.888,57	€	-
5	COMUNE DI CAPESTRANO	1 €	93.008,19	€	93.008,19
5	COMUNE DI CIVITELLA CASANOVA	1 €	68.155,64	€	-
5	COMUNE DI CUGNOLI	0 €	-	0 €	-
5	COMUNE DI MONTEBELLO DI BERTONA	1 €	80.000,00	€	80.000,00
5	COMUNE DI OFENA	1 €	80.000,00	€	80.000,00
5	COMUNE DI POPOLI	3 €	1.329.354,88	€	19.893,19
5	COMUNE DI TORRE DE' PASSERI	1 €	453.037,87	€	-
6	COMUNE DI CAPORCIANO	5 €	5.041.421,14	€	1.141.223,73
6	COMUNE DI CARAPELLE CALVISIO	1 €	4.391.748,79	€	-
6	COMUNE DI CASTELVECCHIO CALVISIO	0 €	-	1 €	1.496.025,08
6	COMUNE DI NAVELLI	2 €	3.145.046,25	€	-
6	COMUNE DI PRATA D'ANSIDONIA	1 €	3.827.297,63	€	-
6	COMUNE DI SAN PIO DELLE CAMERE	0 €	-	1 €	5.545.000,80
7	COMUNE DI BUGNARA	2 €	1.332.689,93	€	1.033.059,08
7	COMUNE DI CASTEL DI IERI	2 €	45.747,40	€	-
7	COMUNE DI CASTELVECCHIO SUBEQUO	2 €	3.245.705,16	€	14.548,82
7	COMUNE DI COCULLO	1 €	281.607,31	€	281.607,31
7	COMUNE DI COLLARMELE	0 €	-	0 €	-
7	COMUNE DI GAGLIANO ATERNO	0 €	-	0 €	-
7	COMUNE DI GORIANO SICOLI	2 €	539.921,83	€	-
8	COMUNE DI ACCIANO	2 €	1.279.459,39	€	-
8	COMUNE DI BARISCIANO	2 €	10.485.624,20	€	-
8	COMUNE DI FAGNANO ALTO	1 €	1.433.091,93	€	-
8	COMUNE DI FONTECCHIO	2 €	46.066,85	€	-
8	COMUNE DI FOSSA	1 €	13.848.311,17	€	-
8	COMUNE DI OCRE	2 €	4.928.421,69	€	1.955.623,73
8	COMUNE DI POGGIO PICHENZE	4 €	12.735.382,68	€	2.328.458,71
8	COMUNE DI SAN DEMETRIO NE' VESTINI	4 €	5.261.447,76	€	1.522.212,80
8	COMUNE DI SANT'EUSANIO FORCONESE	2 €	3.073.237,39	€	3.073.237,39
8	COMUNE DI TIONE DEGLI ABRUZZI	0 €	-	1 €	5.307.109,49
8	COMUNE DI VILLA SANT'ANGELO	3 €	3.091.060,09	€	-
9	COMUNE DI LUCOLI	1 €	6.417.149,25	€	-
9	COMUNE DI OVINDOLI	1 €	658.439,11	€	-
9	COMUNE DI ROCCA DI CAMBIO	1 €	3.599.073,79	€	-
9	COMUNE DI ROCCA DI MEZZO	2 €	745.361,51	€	-
	<b>TOTALE</b>	<b>67 €</b>	<b>103.620.617,42</b>	<b>€</b>	<b>14.886.708,20</b>
				<b>37 €</b>	<b>105.242.768,28</b>
					<b>€</b>
					<b>30.564.006,18</b>



Ufficio Speciale per la Ricostruzione dei Comuni del Cratere

**TAB. 1.4 - RICOSTRUZIONE PRIVATA COMUNI DEL CRATERE - ASSEGNAZIONI ED EROGAZIONI - DETTAGLIO PER AREA OMOGENEA**

AREA OMOGENEA		ASSEGNAZIONE FONDI			EROGAZIONE FONDI		
			IMPORTO (€)	VARIAZIONE ULTIMO REPORT		IMPORTO (€)	VARIAZIONE ULTIMO REPORT
BARETE	2	8	€ 7.338.333,89	€ 3.076.367,45	4	€ 4.636.253,19	€ -
MONITORIO AL VOMANO	3	2	€ 2.469.356,06	€ -	1	€ 1.417.134,20	€ -
CASTEL DEL MONTE	4	2	€ 2.116.170,07	€ 187.467,80	0	€ -	€ -
BUSSI SUL TIRINO	5	9	€ 2.243.445,15	€ 272.901,38	7	€ 13.575.029,41	€ 1.608.455,77
CAPORCIANO	6	9	€ 16.405.513,81	€ 1.141.223,73	6	€ 22.701.187,94	€ 1.496.025,08
GORIANO SICOLI	7	9	€ 5.445.671,63	€ 1.329.215,21	5	€ 5.594.625,76	€ -
BARISCIANO	8	23	€ 56.182.103,15	€ 8.879.532,63	9	€ 41.769.828,76	€ 19.917.123,75
ROCCA DI MEZZO	9	5	€ 11.420.023,66	€ -	5	€ 15.548.709,02	€ 7.542.401,58
		<b>67</b>	<b>€ 103.620.617,42</b>	<b>€ 14.886.708,20</b>	<b>37</b>	<b>€ 105.242.768,28</b>	<b>€ 30.564.006,18</b>




## Ufficio Speciale per la Ricostruzione dei Comuni del Cratere

Per la RICOSTRUZIONE PRIVATA nei COMUNI DEL CRATERE:

- sono state assegnate 254 pratiche per l'istruttoria per un importo complessivo di circa 256 milioni di euro (TAB. 1.5 e 1.6).

**TAB. 1.5 - RICOSTRUZIONE PRIVATA COMUNI DEL CRATERE - ASSEGNAZIONI PRATICHE - DETTAGLIO PER COMUNE**


AO	COMUNE	ASSEGNAZIONI PRATICHE		
		N.	IMPORTO (€)	VARIAZIONE POSITIVA ULTIMO REPORT
2	COMUNE DI CAGNANO AMITERNO	3	€ 1.676.529,05	€ 1.676.529,05
2	COMUNE DI CAMPOTOSTO	5	€ 4.768.254,78	€ 4.768.254,78
2	COMUNE DI CAPITIGNANO	1	€ 1.131.760,66	€ 1.131.760,66
2	COMUNE DI MONTEREALE	3	€ 1.410.511,22	€ 1.410.511,22
2	COMUNE DI PIZZOLI	5	€ 3.884.991,22	€ 3.576.888,64
2	COMUNE DI SCOPPITO	3	€ 1.367.612,58	€ 1.367.612,58
2	COMUNE DI TORNIMPARTE	1	€ 337.140,41	€ 337.140,41
3	COMUNE DI ARSITA	1	€ 473.681,89	€ -
3	COMUNE DI CASTELLI	2	€ 2.340.960,66	€ -
3	COMUNE DI COLLEDARA	1	€ 26.435,87	€ 26.435,87
3	COMUNE DI MONTORIO AL VOMANO	8	€ 7.951.250,50	€ 5.219.844,31
3	COMUNE DI PIETRACAMELA	5	€ 3.394.048,59	€ -
3	COMUNE DI TOSSICIA	3	€ 1.861.273,47	€ -
4	COMUNE DI CASTEL DEL MONTE	2	€ 330.335,11	€ -
4	COMUNE DI SANTO STEFANO DI SESSANIO	6	€ 4.954.542,99	€ -
4	COMUNE DI VILLA SANTA LUCIA DEGLI ABRUZZI	4	€ 2.426.791,52	€ -
5	COMUNE DI BUSSI SUL TIRINO	6	€ 4.601.816,42	€ -
5	COMUNE DI CAPESTRANO	5	€ 1.193.676,36	€ -
5	COMUNE DI CIVITELLA CASANOVA	9	€ 1.488.310,75	€ -
5	COMUNE DI OFENA	2	€ 392.510,39	€ -
5	COMUNE DI POPOLI	2	€ 1.940.729,75	€ -
6	COMUNE DI CAPORCIANO	1	€ 392.065,37	€ -
6	COMUNE DI CASTELVECCHIO CALVISIO	3	€ 5.213.639,68	€ -
6	COMUNE DI NAVELLI	7	€ 5.489.292,45	€ 2.808.680,22
6	COMUNE DI PRATA D'ANSIDONIA	5	€ 4.082.542,63	€ -
6	COMUNE DI SAN PIO DELLE CAMERE	3	€ 2.954.012,72	€ 129.180,31
8	COMUNE DI ACCIANO	18	€ 18.523.977,03	€ -
8	COMUNE DI BARISCIANO	22	€ 25.987.452,20	€ 757.762,50
8	COMUNE DI FAGNANO ALTO	18	€ 24.206.938,68	€ -
8	COMUNE DI FONTECCHIO	8	€ 12.422.753,70	€ -
8	COMUNE DI FOSSA	16	€ 28.239.390,54	€ 1.455.320,43
8	COMUNE DI OCRE	8	€ 14.925.396,17	€ -
8	COMUNE DI POGGIO PICENZE	6	€ 9.170.351,89	€ 608.477,79
8	COMUNE DI SAN DEMETRIO NE' VESTINI	31	€ 33.437.448,83	€ 848.406,04
8	COMUNE DI SANT'EUSANIO FORCONESE	6	€ 4.693.941,91	€ 878.746,68
8	COMUNE DI TIONE DEGLI ABRUZZI	6	€ 6.549.008,01	€ -
8	COMUNE DI VILLA SANT'ANGELO	6	€ 5.609.949,28	€ -
9	COMUNE DI LUCOLI	5	€ 2.645.237,62	€ 550.648,90
9	COMUNE DI ROCCA DI CAMBIO	2	€ 774.669,65	€ 355.000,00
9	COMUNE DI ROCCA DI MEZZO	6	€ 2.922.683,22	€ 1.454.837,77
	<b>TOTALE</b>	<b>254</b>	<b>€ 256.193.915,77</b>	<b>€ 29.362.038,16</b>



Ufficio Speciale per la Ricostruzione dei Comuni del Cratere

TAB. 1.6 - RICOSTRUZIONE PRIVATA COMUNI DEL CRATERE - ASSEGNAZIONI PRATICHE - DETTAGLIO PER AREA OMOGENEA

AREA OMOGENEA		ASSEGNAZIONI PRATICHE			
		N.	IMPORTO (€)	VARIAZIONE POSITIVA ULTIMO REPORT	
				N.	IMPORTO (€)
BARETE	2	21	€ 14.576.799,92	20	€ 14.268.697,34
MONTORIO AL VOMANO	3	20	€ 16.047.650,98	6	€ 5.246.280,18
CASTEL DEL MONTE	4	12	€ 7.711.669,62	0	€ -
BUSSI SUL TIRINO	5	24	€ 9.617.043,67	0	€ -
CAPORCIANO	6	19	€ 18.131.552,85	5	€ 2.937.860,53
GORIANO SICOLI	7	0	€ -	0	€ -
BARISCIANO	8	145	€ 183.766.608,24	5	€ 4.548.713,44
ROCCA DI MEZZO	9	13	€ 6.342.590,49	5	€ 2.360.486,67
		<b>254</b>	<b>€ 256.193.915,77</b>	<b>41</b>	<b>€ 29.362.038,16</b>



Ufficio Speciale per la Ricostruzione dei Comuni del Cratere

**Parte 2 – Ricostruzione Privata Comuni Fuori Cratere**

Per la RICOSTRUZIONE PRIVATA nei COMUNI FUORI CRATERE:

- sono state ammesse a contributo 12 pratiche per un importo di 1,2 milioni di euro (**TAB. 2.1**);
- sono stati emessi 33 provvedimenti di nulla osta relativi a SAL per un importo di circa 3,6 milioni di euro (**TAB. 2.1**);

**TAB. 2.1 - RICOSTRUZIONE PRIVATA COMUNI FUORI CRATERE – AMMISSIONE CONTRIBUTI E LIQUIDAZIONE SAL - DETTAGLIO PER COMUNE**

COMUNE	AMMISSIONE A CONTRIBUTO			LIQUIDAZIONE SAL		
	N.	IMPORTO (€)	VARIAZIONE ULTIMO MESE	N.	IMPORTO (€)	VARIAZIONE ULTIMO REPORT
COMUNE DI AIELLI	0	€ -	€ -	2	€ 290.597,31	€ -
COMUNE DI CALASCIO	1	€ 429.479,89	€ -	6	€ 1.000.044,71	€ -
COMUNE DI CANZANO	0	€ -	€ -	1	€ 5.258,33	€ -
COMUNE DI CASTIGLIONE A CASAURIA	0	€ -	€ -	2	€ 308.808,65	€ 187.992,61
COMUNE DI COLLEPIETRO	0	€ -	€ -	1	€ 13.374,39	€ -
COMUNE DI CORFINIO	0	€ -	€ -	1	€ 33.590,94	€ -
COMUNE DI CORVARA	1	€ 99.509,15	€ -	0	€ -	€ -
COMUNE DI FARINDOLA	1	€ 66.783,35	€ -	0	€ -	€ -
COMUNE DI INTRODACQUA	1	€ 174.499,85	€ -	0	€ -	€ -
COMUNE DI LETTOPALENA	0	€ -	€ -	1	€ 104.832,06	€ -
COMUNE DI LORETO APRUTINO	2	€ 90.727,38	€ -	0	€ -	€ -
COMUNE DI PENNE	3	€ 276.420,86	€ -	4	€ 130.204,49	€ 33.016,25
COMUNE DI SAN BENEDETTO DEI MARSI	0	€ -	€ -	1	€ 14.840,86	€ -
COMUNE DI SAN BENEDETTO IN PERILLIS	0	€ -	€ -	5	€ 1.186.595,76	€ -
COMUNE DI SULMONA	1	€ 39.872,66	€ -	0	€ -	€ -
COMUNE DI TERAMO	0	€ -	€ -	5	€ 367.351,64	€ -
COMUNE DI TOCCO DA CASAURIA	1	€ 67.279,62	€ -	2	€ 142.149,88	€ -
COMUNE DI TURRIVALIGNANI	0	€ -	€ -	1	€ 17.829,96	€ -
COMUNE DI VICOLI	1	€ 39.333,79	€ -	1	€ 11.663,44	€ -
<b>TOTALE</b>	<b>12</b>	<b>€ 1.283.906,55</b>	<b>€ -</b>	<b>33</b>	<b>€ 3.627.142,42</b>	<b>€ 221.008,86</b>

**Ricostruzione Privata Comuni Fuori Cratere – Stato della pratica**


Alle seguenti pagine

<http://www.usrc.it/attivita/ricostruzione-privata/verifica-lo-stato-della-pratica/istruttoria-delle-richieste-di-contributo>

<http://www.usrc.it/attivita/ricostruzione-privata/verifica-lo-stato-della-pratica/istruttoria-degli-stati-avanzamento-lavori>

è possibile consultare le informazioni sullo stato istruttorio di tutte le richieste di contributo e di tutte le richieste di liquidazione SAL , ricadenti sia nei comuni del Cratere che nei comuni del Fuori Cratere, istruite dall'USRC e dagli Sportelli Decentrati dell'USRC






## Ufficio Speciale per la Ricostruzione dei Comuni del Cratere

Per la RICOSTRUZIONE PRIVATA nei COMUNI FUORI CRATERE:

- sono stati assegnati fondi a 6 comuni per un importo di circa 12 milioni di euro (**TAB. 2.2**);
- sono stati erogati fondi a 18 comuni per un importo di circa 9 milioni di euro (**TAB. 2.2**).

**TAB. 2.2 - RICOSTRUZIONE PRIVATA COMUNI FUORI CRATERE - ASSEGNAZIONI ED EROGAZIONI - DETTAGLIO PER COMUNE**

COMUNE	ASSEGNAZIONE FONDI		EROGAZIONE FONDI							
		IMPORTO (€)	VARIAZIONE ULTIMO REPORT		IMPORTO (€)	VARIAZIONE ULTIMO REPORT				
COMUNE DI AIELLI			€	-	1	€	122.687,13	€	-	
COMUNE DI ALANNO	2	€	67.751,59	€	49.339,83			€	-	
COMUNE DI ANVERSA DEGLI ABRUZZI			€	-	2	€	504.941,43	€	228.652,31	
COMUNE DI BELLANTE			€	-	1	€	102.233,65	€	-	
COMUNE DI CALASCIO			€	-	1	€	1.234.997,24	€	-	
COMUNE DI CANSANO			€	-	1	€	43.776,98	€	-	
COMUNE DI CARAMANICO TERME			€	-	1	€	40.915,06	€	-	
COMUNE DI CATIGNANO			€	-	1	€	47.954,14	€	-	
COMUNE DI CELANO			€	-	1	€	354.101,79	€	354.101,79	
COMUNE DI CORTINO	1	€	575.162,53	€	-			€	-	
COMUNE DI ISOLA DEL GRAN SASSO D'ITALIA	1	€	7.725.487,66	€	-			€	-	
COMUNE DI LETTOPALENA			€	-	1	€	147.462,42	€	147.462,42	
COMUNE DI MANOPPELLO			€	-	1	€	498.339,40	€	498.339,40	
COMUNE DI PENNE	1	€	96.277,13	€	-			€	-	
COMUNE DI PICCIANO			€	-	1	€	98.851,18	€	-	
COMUNE DI PREZZA	1	€	1.556.986,37	€	-			€	-	
COMUNE DI RAIANO	1	€	2.453.537,87	€	-	1	€	2.262.776,04	€	-
COMUNE DI SAN BENEDETTO IN PERILLIS			€	-	1	€	1.335.792,55	€	-	
COMUNE DI SCAFA			€	-	2	€	40.849,21	€	17.009,03	
COMUNE DI SCANNO			€	-	1	€	161.192,82	€	-	
COMUNE DI SULMONA			€	-	1	€	1.331.189,99	€	-	
COMUNE DI TORANO NUOVO			€	-	1	€	53.532,08	€	53.532,08	
COMUNE DI VITTORITO			€	-	1	€	593.445,96	€	-	
<b>TOTALE</b>	<b>7</b>	<b>€</b>	<b>12.475.203,15</b>	<b>€</b>	<b>49.339,83</b>	<b>20</b>	<b>€</b>	<b>8.975.039,07</b>	<b>€</b>	<b>1.299.097,03</b>




Ufficio Speciale per la Ricostruzione dei Comuni del Cratere

Per la RICOSTRUZIONE PRIVATA nei COMUNI FUORI CRATERE:

- sono state assegnate 94 pratiche per l'istruttoria per un importo complessivo di circa 22 milioni di euro (**TAB. 2.3**).

**TAB. 2.3 - RICOSTRUZIONE PRIVATA COMUNI FUORI CRATERE - ASSEGNAZIONI PRATICHE - DETTAGLIO PER COMUNE**

COMUNE	ASSEGNAZIONI PRATICHE		
	N.	IMPORTO (€)	VARIAZIONE ULTIMO REPORT
COMUNE DI ALANNO	1	€ 21.515,17	€ -
COMUNE DI BOLOGNANO	3	€ 171.455,02	€ -
COMUNE DI CANZANO	7	€ 515.663,88	€ -
COMUNE DI CARPINETO DELLA NORA	2	€ -	€ -
COMUNE DI CASTIGLIONE A CASOURIA	1	€ 1.142.699,62	€ -
COMUNE DI CATIGNANO	10	€ 570.487,35	€ -
COMUNE DI CELLINO ATTANASIO	2	€ 247.640,30	€ -
COMUNE DI INTRODACQUA	3	€ 1.064.601,47	€ -
COMUNE DI LETTOPALENA	2	€ 40.500,00	€ -
COMUNE DI NOCCIANO	1	€ -	€ -
COMUNE DI PENNE	8	€ 4.591.722,50	€ -
COMUNE DI PIANELLA	1	€ -	€ -
COMUNE DI RAIANO	2	€ 734.840,95	€ -
COMUNE DI SAN BENEDETTO IN PERILLIS	2	€ 2.705.674,71	€ -
COMUNE DI SCONTRONE	2	€ 78.421,57	€ -
COMUNE DI SECINARO	1	€ 242.664,01	€ -
COMUNE DI SULMONA	3	€ 247.606,33	€ -
COMUNE DI TERAMO	28	€ 2.984.223,74	€ -
COMUNE DI TOCCO DA CASOURIA	2	€ 1.183.060,40	€ -
COMUNE DI VALLE CASTELLANA	7	€ 477.931,45	€ -
COMUNE DI VICOLI	2	€ 123.429,35	€ -
COMUNE DI VITTORITO	4	€ 4.838.866,47	€ -
<b>TOTALE</b>	<b>94</b>	<b>€ 21.983.004,29</b>	<b>€ -</b>



Ufficio Speciale per la Ricostruzione dei Comuni del Cratere


***Parte 3 – Ricostruzione Pubblica OOPP***

Per la RICOSTRUZIONE PUBBLICA OOPP:

- sono stati assegnati fondi a 4 comuni per un importo di circa 0,6 milioni di euro **(TAB. 3.1)**.
- sono stati erogati fondi a 11 comuni per un importo di circa 1,2 milioni di euro **(TAB. 3.1)**.

**TAB. 3.1 - RICOSTRUZIONE PUBBLICA OOPP – ASSEGNAZIONI ED EROGAZIONI - DETTAGLIO PER COMUNE**

AO	COMUNE	ASSEGNAZIONE FONDI			EROGAZIONE FONDI		
			IMPORTO (€)	VARIAZIONE ULTIMO REPORT		IMPORTO (€)	VARIAZIONE ULTIMO REPORT
2	COMUNE DI MONTEREALE	1	€ 220.000,00	€ 220.000,00	0	€ -	€ -
3	COMUNE DI ARSITA	0	€ -	€ -	1	€ 52.881,03	€ 52.881,03
3	COMUNE DI COLLEDARA	0	€ -	€ -	1	€ 146.484,67	€ 146.484,67
4	COMUNE DI CASTEL DEL MONTE	0	€ -	€ -	1	€ 286.128,88	€ -
4	COMUNE DI SANTO STEFANO DI SESSANIO	1	€ -	€ -	2	€ 278.731,07	€ 11.712,90
5	COMUNE DI CAPESTRANO	0	€ -	€ -	1	€ 32.139,84	€ -
5	COMUNE DI POPOLI	0	€ -	€ -	1	€ 114.974,56	€ -
6	COMUNE DI SAN PIO DELLE CAMERE	1	€ 407.120,08	€ -	0	€ -	€ -
8	COMUNE DI ACCIANO	1	€ 6.710,00	€ -	1	€ 6.710,00	€ -
8	COMUNE DI FONTECCHIO	0	€ -	€ -	1	€ 71.501,32	€ 71.501,32
8	COMUNE DI FOSSA	0	€ -	€ -	1	€ 44.451,03	€ -
8	COMUNE DI POGGIO PICENZE	0	€ -	€ -	1	€ 75.653,45	€ -
8	COMUNE DI SAN DEMETRIO NE' VESTINI	0	€ -	€ -	2	€ 146.791,74	€ 124.801,44
	<b>TOTALE</b>	<b>4</b>	<b>€ 633.830,08</b>	<b>€ 220.000,00</b>	<b>13</b>	<b>€ 1.256.447,59</b>	<b>€ 407.381,36</b>



Ufficio Speciale per la Ricostruzione dei Comuni del Cratere


Parte 4 – Edilizia Scolastica

Per l'EDILIZIA SCOLASTICA:

- sono stati assegnati fondi ad 6 enti per un importo di circa 4,4 milioni di euro **(TAB. 4.1)**.
- sono stati erogati fondi a 15 enti per un importo di circa 2,9 milioni di euro **(TAB. 4.1)**.

**TAB. 4.1 - EDILIZIA SCOLASTICA – ASSEGNAZIONI ED EROGAZIONI**

COMUNE	ASSEGNAZIONE FONDI			EROGAZIONE FONDI		
	N.	IMPORTO (€)	VARIAZIONE ULTIMO REPORT	N.	IMPORTO (€)	VARIAZIONE ULTIMO REPORT
COMUNE DI LECCE NEI MARSI			€ -	1	€ 90.275,02	€ -
PROVINCIA DI PESCARA			€ -	1	€ 83.663,60	€ -
COMUNE DI AVEZZANO			€ -	1	€ 279.950,00	€ -
COMUNE DI CIVITELLA CASANOVA	1	€ 605.500,00	€ 605.500,00			€ -
COMUNE DI CAROLI			€ -	1	€ 31.813,22	€ -
COMUNE DI SULMONA			€ -	2	€ 238.946,42	€ 181.084,22
COMUNE DI CAMPLI			€ -	2	€ 62.267,19	€ -
COMUNE DI RAIANO			€ -	1	€ 55.243,80	€ -
COMUNE DI SCAFA			€ -	1	€ 268.970,39	€ -
COMUNE DI VITTORITO			€ -	1	€ 80.000,00	€ -
COMUNE DI SAN DEMETRIO NE' VESTINI	1	€ 160.000,00	€ 160.000,00	1	€ 59.453,47	€ -
COMUNE DI MONTEBELLO DI BERTONA			€ -	3	€ 224.630,88	€ -
COMUNE DI POPOLI			€ -	1	€ 181.084,22	€ 181.084,22
COMUNE DI CUGNOLI	1	€ 442.642,00	€ -	€	€ 441.351,00	€ 441.351,00
COMUNE DI PRATOLA PELIGNA			€ -	2	€ 447.863,75	€ -
COMUNE DI SAN BENEDETTO DEI MARSI			€ -	2	€ 317.167,78	€ 171.033,46
COMUNE DI ALANNO	2	€ 1.230.000,00	€ 1.000.000,00			€ -
COMUNE DI ELICE	1	€ 986.682,84	€ -			€ -
COMUNE DI TERAMO			€ -	1	€ 114.661,46	€ -
COMUNE DI COLLEDARA	1	€ 750.000,00	€ -			€ -
<b>TOTALE</b>	<b>7</b>	<b>€ 4.174.824,84</b>	<b>€ 1.765.500,00</b>	<b>21</b>	<b>€ 2.977.342,20</b>	<b>€ 974.552,90</b>



Ufficio Speciale per la Ricostruzione dei Comuni del Cratere

## Parte 5 – Personale Assunto In Regime Di Co.Co.Co.

Per le spese di rimborso emolumenti personale assunto in regime di CO.CO.CO. presso i Comuni del cratere:

- sono stati trasferiti fondi per un importo di circa 530 mila euro (**TAB. 5.1**).

**TAB. 5.1 - PERSONALE ASSUNTO IN REGIME DI CO.CO.CO. – EROGAZIONI**

COMUNE	TIPOLOGIA EROGAZIONE	IMPORTO
COMUNI CRATERE	EROGAZIONE FONDI PER PERSONALE CO.CO.CO. ANNUALITA' 2016	€ 9.000,00
COMUNI CRATERE	EROGAZIONE FONDI PER PERSONALE CO.CO.CO. ANNUALITA' 2017	€ 32.842,37
COMUNI CRATERE	EROGAZIONE FONDI PER PERSONALE CO.CO.CO. ANNUALITA' 2018	€ 41.883,84
COMUNI CRATERE	EROGAZIONE FONDI PER PERSONALE CO.CO.CO. ANNUALITA' 2019	€ 85.083,84
COMUNI CRATERE	EROGAZIONE FONDI PER PERSONALE CO.CO.CO. ANNUALITA' 2020	€ 361.918,76
<b>TOTALE</b>		<b>€ 530.728,81</b>

## Parte 6 – Spese Obbligatorie

Per le spese obbligatorie consistenti in voci di ASSISTENZA ALLA POPOLAZIONE, tra cui il contributo di autonoma sistemazione ed il rimborso per trasloco e deposito mobiliario:

- sono stati erogati fondi per un importo di oltre 29 mila euro, a favore dei Comuni del Cratere (**TAB. 6.1**);
- sono stati erogati fondi per un importo di oltre 8 mila euro, a favore dei Comuni del Fuori Cratere (**TAB. 6.2**);

**TAB. 6.1 - SPESE OBBLIGATORIE – EROGAZIONI CRATERE**

COMUNE	TIPOLOGIA EROGAZIONE	IMPORTO
COMUNI CRATERE	EROGAZIONE FONDI CONTRIBUTO AUTONOMA SISTEMAZIONE	€ 11.500,00
COMUNI CRATERE	EROGAZIONE FONDI PER TRASLOCO E DEPOSITO TEMPORANEO DI MOBILIO	€ 17.520,80
<b>TOTALE</b>		<b>€ 29.020,80</b>

**TAB. 6.2 - SPESE OBBLIGATORIE – EROGAZIONI FUORI CRATERE**

COMUNE	TIPOLOGIA EROGAZIONE	IMPORTO
COMUNI FUORI CRATERE	EROGAZIONE FONDI PER TRASLOCO E DEPOSITO TEMPORANEO DI MOBILIO	€ 8.906,00
<b>TOTALE</b>		<b>€ 8.906,00</b>

## Parte 7 – Progetto Videosorveglianza

Per il Progetto di Videosorveglianza dei Comuni del Cratere:

- sono stati erogati fondi a favore di 2 comuni per un importo di circa 13 mila di euro (**TAB. 7.1**).

**TAB. 7.1 - PROGETTO DI VIDEOSORVEGLIANZA DEI COMUNI DEL CRATERE – EROGAZIONI**

COMUNE	TIPOLOGIA EROGAZIONE	IMPORTO
COMUNE DI COCULLO	VIDEOSORVEGLIANZA	€ 7.989,05
COMUNE DI OVINDOLI	VIDEOSORVEGLIANZA	€ 5.274,40
<b>TOTALE</b>		<b>€ 13.263,45</b>