

Ufficio Speciale per la Ricostruzione dei Comuni del Cratere



REPORT MENSILE DI SINTESI

comprende dati a tutto il

mese di Aprile 2021

INDICE

Parte 1 – Ricostruzione Privata Comuni Del Cratere

Parte 2 – Ricostruzione Privata Comuni Fuori Cratere

Parte 3 – Ricostruzione Pubblica OOPP

Parte 4 – Edilizia Scolastica

Parte 5 – Personale Assunto In Regime Di Co.Co.Co.

Parte 6 – Spese Obbligatorie

Parte 7 – Progetto Videosorveglianza

Allegato 1

Ricostruzione Privata Comuni Del Cratere – dettaglio ammissioni a contributo


Ricostruzione Privata Comuni Del Cratere – dettaglio assegnazioni pratiche

Allegato 2

La Ricostruzione che avanza – Cantieri Conclusi

La Ricostruzione che avanza – Cantieri Avviati

Nel Report si riportano i principali dati sulle attività dell'Ufficio Speciale per la Ricostruzione dei Comuni del Cratere a partire dal mese di gennaio 2021



Ufficio Speciale per la Ricostruzione dei Comuni del Cratere


Parte 1 – Ricostruzione Privata Comuni Del Cratere

Per la RICOSTRUZIONE PRIVATA nei COMUNI DEL CRATERE:

- sono state ammesse a contributo 55 pratiche per un importo di 65 milioni di euro (**TAB. 1.1 e TAB. 1.2**);
- sono stati emessi 247 provvedimenti di nulla osta relativi a SAL per un importo di circa 60 milioni di euro (**TAB. 1.1 e TAB. 1.2**);

TAB. 1.1 - RICOSTRUZIONE PRIVATA COMUNI DEL CRATERE – AMMISSIONI A CONTRIBUTO E LIQUIDAZIONE SAL - DETTAGLIO PER COMUNE

AO	COMUNE	AMMISSIONE A CONTRIBUTO			PROVVEDIMENTI DI LIQUIDAZIONE SAL		
		N.	IMPORTO (€)	VARIAZIONE ULTIMO REPORT	N.	IMPORTO (€)	VARIAZIONE ULTIMO REPORT
2	COMUNE DI BARETE	2	€ 717.372,62	€ 188.539,02	4	€ 1.292.483,13	€ 787.026,30
2	COMUNE DI CAGNANO AMITERNO	0	€ -	€ -	0	€ -	€ -
2	COMUNE DI CAMPOTOSTO	6	€ 7.061.821,67	€ 370.377,49	0	€ -	€ -
2	COMUNE DI CAPITIGNANO	0	€ -	€ -	2	€ 129.550,22	€ -
2	COMUNE DI MONTEREALE	0	€ -	€ -	6	€ 1.425.130,12	€ -
2	COMUNE DI PIZZOLI	3	€ 1.967.769,80	€ -	3	€ 811.618,59	€ -
2	COMUNE DI SCOPPITO	4	€ 4.471.256,83	€ -	3	€ 496.973,90	€ 122.352,39
2	COMUNE DI TORNIMPARTE	2	€ 1.117.769,59	€ 255.629,41	6	€ 791.488,33	€ 46.640,12
3	COMUNE DI ARSITA	0	€ -	€ -	0	€ -	€ -
3	COMUNE DI CASTELLI	0	€ -	€ -	2	€ 77.980,70	€ 77.980,70
3	COMUNE DI COLLEDARA	0	€ -	€ -	0	€ -	€ -
3	COMUNE DI FANO ADRIANO	0	€ -	€ -	0	€ -	€ -
3	COMUNE DI MONTORIO AL VOMANO	2	€ 943.522,79	€ -	7	€ 366.028,91	€ 150.681,83
3	COMUNE DI PENNA SANT'ANDREA	1	€ 2.067.266,45	€ -	0	€ -	€ -
3	COMUNE DI PIETRACAMELA	1	€ 1.195.746,83	€ 1.195.746,83	3	€ 451.200,10	€ 451.200,10
3	COMUNE DI TOSSICIA	0	€ -	€ -	2	€ 104.123,59	€ -
4	COMUNE DI CASTEL DEL MONTE	2	€ 821.922,83	€ 593.321,84	3	€ 332.259,52	€ -
4	COMUNE DI SANTO STEFANO DI SESSANIO	1	€ 703.070,15	€ -	3	€ 1.993.525,99	€ -
4	COMUNE DI VILLA SANTA LUCIA DEGLI ABRUZZI	0	€ -	€ -	8	€ 801.362,28	€ 195.379,06
5	COMUNE DI BRITTOLI	1	€ 515.544,56	€ -	0	€ -	€ -
5	COMUNE DI BUSSI SUL TIRINO	1	€ 2.173.889,66	€ 2.173.889,66	4	€ 822.038,99	€ 493.242,56
5	COMUNE DI CAPESTRANO	1	€ 502.976,41	€ -	3	€ 425.141,91	€ 232.880,41
5	COMUNE DI CIVITELLA CASANOVA	1	€ 2.037.296,96	€ -	3	€ 290.186,52	€ -
5	COMUNE DI CUGNOI	0	€ -	€ -	5	€ 454.009,97	€ -
5	COMUNE DI MONTEBELLO DI BERTONA	0	€ -	€ -	2	€ 298.472,49	€ 298.472,49
5	COMUNE DI OFENA	1	€ 862.594,00	€ -	2	€ 292.128,68	€ -
5	COMUNE DI POPOLI	0	€ -	€ -	2	€ 314.506,63	€ -
5	COMUNE DI TORRE DE' PASSERI	1	€ 453.037,87	€ -	5	€ 1.179.177,06	€ 610.336,78
6	COMUNE DI CAPORCIANO	1	€ 522.937,46	€ -	8	€ 1.511.217,30	€ 487.535,39
6	COMUNE DI CARAPELLE CALVISIO	1	€ 4.391.748,79	€ -	0	€ -	€ -
6	COMUNE DI CASTELVECCHIO CALVISIO	0	€ -	€ -	2	€ 485.272,63	€ 471.017,67
6	COMUNE DI NAVELLI	2	€ 1.287.050,87	€ -	8	€ 3.564.933,57	€ 745.168,03
6	COMUNE DI PRATA D'ANSIDONIA	0	€ -	€ -	8	€ 3.557.233,59	€ 1.365.076,74
6	COMUNE DI SAN PIO DELLE CAMERE	4	€ 11.917.829,96	€ 11.545.097,64	9	€ 1.525.219,39	€ 250.734,04
7	COMUNE DI BUGNARA	1	€ 575.070,18	€ 575.070,18	0	€ -	€ -
7	COMUNE DI CASTEL DI IERI	1	€ 894.055,43	€ -	5	€ 1.138.969,51	€ 299.892,66
7	COMUNE DI CASTELVECCHIO SUBEQUO	1	€ 3.180.542,20	€ -	4	€ 530.374,32	€ 169.723,86
7	COMUNE DI COCULLO	0	€ -	€ -	3	€ 429.053,26	€ 269.586,03
7	COMUNE DI COLLARMELE	0	€ -	€ -	3	€ 589.184,00	€ -
7	COMUNE DI GAGLIANO ATERNO	2	€ 1.708.439,60	€ -	1	€ 26.024,71	€ 26.024,71
7	COMUNE DI GORIANO SICOLI	1	€ 211.035,07	€ -	3	€ 519.525,71	€ -
8	COMUNE DI ACCIANO	1	€ 816.761,07	€ -	4	€ 429.763,45	€ -
8	COMUNE DI BARISCIANO	2	€ 2.493.834,43	€ -	15	€ 1.733.419,43	€ 163.062,76
8	COMUNE DI FAGNANO ALTO	3	€ 5.069.621,09	€ 2.034.154,90	12	€ 2.469.223,86	€ -
8	COMUNE DI FONTECCHIO	2	€ 1.145.284,86	€ -	5	€ 3.802.815,25	€ 918.772,79
8	COMUNE DI FOSSA	0	€ -	€ -	7	€ 1.512.468,17	€ 226.711,34
8	COMUNE DI OCRE	0	€ -	€ -	1	€ 295.890,50	€ 295.890,50
8	COMUNE DI POGGIO PICENZE	2	€ 1.625.932,46	€ -	4	€ 519.573,63	€ -
8	COMUNE DI SAN DEMETRIO NE' VESTINI	0	€ -	€ -	14	€ 4.195.968,61	€ 2.186.095,43
8	COMUNE DI SANT'EUSANIO FORCONESE	1	€ 1.865.493,87	€ -	8	€ 2.560.630,11	€ 106.475,25
8	COMUNE DI TIONE DEGLI ABRUZZI	0	€ -	€ -	2	€ 143.031,72	€ -
8	COMUNE DI VILLA SANT'ANGELO	0	€ -	€ -	6	€ 7.353.667,22	€ 318.888,11
9	COMUNE DI LUCOLI	0	€ -	€ -	9	€ 3.055.982,38	€ 721.388,93
9	COMUNE DI OVINDOLI	0	€ -	€ -	3	€ 473.272,43	€ -
9	COMUNE DI ROCCA DI CAMBIO	0	€ -	€ -	8	€ 1.307.635,17	€ 354.423,64
9	COMUNE DI ROCCA DI MEZZO	0	€ -	€ -	17	€ 2.290.215,70	€ 569.235,70
	TOTALE	55	€ 65.318.496,36	€ 18.931.826,97	247	€ 59.169.953,25	€ 13.411.896,32



Ufficio Speciale per la Ricostruzione dei Comuni del Cratere

TAB. 1.2 - RICOSTRUZIONE PRIVATA COMUNI DEL CRATERE – AMMISSIONI A CONTRIBUTO E LIQUIDAZIONE SAL - DETTAGLIO PER AREA OMOGENEA

AREA OMOGENEA		AMMISSIONE A CONTRIBUTO			LIQUIDAZIONE SAL		
		N.	IMPORTO (€)	VARIAZIONE ULTIMO REPORT	N.	IMPORTO (€)	VARIAZIONE ULTIMO REPORT
BARETE	2	17	€ 15.335.990,51	€ 814.545,92	24	€ 4.947.244,29	€ 956.018,81
MONTORIO AL VOMANO	3	4	€ 4.206.536,07	€ 1.195.746,83	14	€ 999.333,30	€ 679.862,63
CASTEL DEL MONTE	4	3	€ 1.524.992,98	€ 593.321,84	14	€ 3.127.147,79	€ 195.379,06
BUSSI SUL TIRINO	5	6	€ 6.545.339,46	€ 2.173.889,66	26	€ 4.075.662,25	€ 1.634.932,24
CAPORCIANO	6	8	€ 18.119.567,08	€ 11.545.097,64	35	€ 10.643.876,48	€ 3.319.531,87
GORIANO SICOLI	7	6	€ 6.569.142,48	€ 575.070,18	19	€ 3.233.131,51	€ 765.227,26
BARISCIANO	8	11	€ 13.016.927,78	€ 2.034.154,90	78	€ 25.016.451,95	€ 4.215.896,18
ROCCA DI MEZZO	9	0	€ -	€ -	37	€ 7.127.105,68	€ 1.645.048,27
		55	€ 65.318.496,36	€ 18.931.826,97	247	€ 59.169.953,25	€ 13.411.896,32


Ricostruzione Privata Comuni Del Cratere – Stato della pratica e dei SAL

Alle seguenti pagine

<http://www.usrc.it/attivita/ricostruzione-privata/verifica-lo-stato-della-pratica/istruttoria-delle-richieste-di-contributo>

<http://www.usrc.it/attivita/ricostruzione-privata/verifica-lo-stato-della-pratica/istruttoria-degli-stati-avanzamento-lavori>

è possibile consultare le informazioni sullo stato istruttorio di tutte le richieste di contributo e di tutte le richieste di liquidazione SAL istruite dall'USRC e dagli Sportelli Decentrati dell'USRC.




Ufficio Speciale per la Ricostruzione dei Comuni del Cratere

Per la RICOSTRUZIONE PRIVATA nei COMUNI DEL CRATERE:

- sono stati assegnati fondi a 24 comuni un importo di 67 milioni di euro (**TAB. 1.3 e TAB. 1.4**);
- sono stati erogati fondi a 25 comuni per un importo di 62 milioni di euro (**TAB. 1.3 e TAB. 1.4**).

TAB. 1.3 - RICOSTRUZIONE PRIVATA COMUNI DEL CRATERE - ASSEGNAZIONI ED EROGAZIONI - DETTAGLIO PER COMUNE


AO	COMUNE	ASSEGNAZIONE FONDI		EROGAZIONE FONDI	
		IMPORTO (€)	VARIAZIONE ULTIMO REPORT	IMPORTO (€)	VARIAZIONE ULTIMO REPORT
2	COMUNE DI BARETE	1 €	711.475,60	€	-
2	COMUNE DI CAGNANO AMITERNO	0 €	-	€	-
2	COMUNE DI CAMPOTOSTO	0 €	-	€	-
2	COMUNE DI CAPITIGNANO	1 €	373.742,83	€	-
2	COMUNE DI MONTEREALE	2 €	1.341.281,97	€	-
2	COMUNE DI PIZZOLI	0 €	-	€	-
2	COMUNE DI SCOPPITO	0 €	-	€	-
2	COMUNE DI TORNIMPARTE	0 €	-	€	-
3	COMUNE DI ARSITA	0 €	-	€	-
3	COMUNE DI CASTELLI	1 €	794.464,30	€	-
3	COMUNE DI COLLEDARA	0 €	-	€	-
3	COMUNE DI FANO ADRIANO	0 €	-	€	-
3	COMUNE DI MONTORIO AL VOMANO	1 €	1.674.891,76	€	-
3	COMUNE DI PENNA SANT'ANDREA	0 €	-	€	-
3	COMUNE DI PIETRACAMELA	0 €	-	€	-
3	COMUNE DI TOSSICIA	0 €	-	€	-
4	COMUNE DI CASTEL DEL MONTE	0 €	-	€	-
4	COMUNE DI SANTO STEFANO DI SESSANIO	0 €	-	€	-
4	COMUNE DI VILLA SANTA LUCIA DEGLI ABRUZZI	0 €	-	€	-
5	COMUNE DI BRITTOLI	0 €	-	€	-
5	COMUNE DI BUSSI SUL TIRINO	0 €	-	€	-
5	COMUNE DI CAPESTRANO	0 €	-	€	-
5	COMUNE DI CIVITELLA CASANOVA	1 €	68.155,64	€	-
5	COMUNE DI CUGNOLI	0 €	-	€	-
5	COMUNE DI MONTEBELLO DI BERTONA	0 €	-	€	-
5	COMUNE DI OFENA	0 €	-	€	-
5	COMUNE DI POPOLI	1 €	1.277.148,87	€	-
5	COMUNE DI TORRE DE' PASSERI	0 €	-	€	-
6	COMUNE DI CAPORCIANO	2 €	3.900.197,41	€	2.707.069,62
6	COMUNE DI CARAPELLE CALVISIO	0 €	-	€	-
6	COMUNE DI CASTELVECCHIO CALVISIO	0 €	-	€	-
6	COMUNE DI NAVELLI	1 €	1.857.995,38	€	-
6	COMUNE DI PRATA D'ANSIDONIA	1 €	3.827.297,63	€	-
6	COMUNE DI SAN PIO DELLE CAMERE	0 €	-	€	-
7	COMUNE DI BUGNARA	1 €	299.630,85	€	-
7	COMUNE DI CASTEL DI IERI	2 €	45.747,40	€	-
7	COMUNE DI CASTELVECCHIO SUBEQUO	0 €	-	€	-
7	COMUNE DI COCULLO	0 €	-	€	-
7	COMUNE DI COLLARMELE	0 €	-	€	-
7	COMUNE DI GAGLIANO ATERNO	0 €	-	€	-
7	COMUNE DI GORIANO SICOLI	1 €	10.397,63	€	-
8	COMUNE DI ACCIANO	1 €	462.698,32	€	-
8	COMUNE DI BARISCIANO	2 €	10.485.624,20	€	4.577.624,07
8	COMUNE DI FAGNANO ALTO	1 €	1.433.091,93	€	-
8	COMUNE DI FONTECCHIO	1 €	3.803,74	€	-
8	COMUNE DI FOSSA	1 €	13.848.311,17	€	13.848.311,17
8	COMUNE DI OCRE	1 €	2.972.797,96	€	-
8	COMUNE DI POGGIO PICHENZE	1 €	8.265.651,14	€	-
8	COMUNE DI SAN DEMETRIO NE' VESTINI	0 €	-	€	-
8	COMUNE DI SANT'EUSANIO FORCONESE	0 €	-	€	-
8	COMUNE DI TIONE DEGLI ABRUZZI	0 €	-	€	-
8	COMUNE DI VILLA SANT'ANGELO	2 €	3.046.636,11	€	16.108,94
9	COMUNE DI LUCOLI	1 €	6.417.149,25	€	-
9	COMUNE DI OVINDOLI	1 €	658.439,11	€	-
9	COMUNE DI ROCCA DI CAMBIO	1 €	3.599.073,79	€	-
9	COMUNE DI ROCCA DI MEZZO	0 €	-	€	-
	TOTALE	29	€ 67.375.703,99	€ 21.149.113,80	
		27	€ 62.259.702,24	€ 23.637.692,68	



Ufficio Speciale per la Ricostruzione dei Comuni del Cratere

TAB. 1.4 - RICOSTRUZIONE PRIVATA COMUNI DEL CRATERE - ASSEGNAZIONI ED EROGAZIONI - DETTAGLIO PER AREA OMOGENEA

AREA OMOGENEA		ASSEGNAZIONE FONDI			EROGAZIONE FONDI		
			IMPORTO (€)	VARIAZIONE ULTIMO REPORT		IMPORTO (€)	VARIAZIONE ULTIMO REPORT
BARETE	2	4	€ 2.426.500,40	€ -	4	€ 4.636.253,19	€ 2.137.077,64
MONTORIO AL VOMANO	3	2	€ 2.469.356,06	€ -	1	€ 1.417.134,20	€ -
CASTEL DEL MONTE	4	0	€ -	€ -	0	€ -	€ -
BUSSI SUL TIRINO	5	2	€ 1.345.304,51	€ -	2	€ 1.152.036,55	€ -
CAPORCIANO	6	4	€ 9.585.490,42	€ 2.707.069,62	5	€ 21.205.162,86	€ 4.713.274,24
GORIANO SICOLI	7	4	€ 355.775,88	€ -	4	€ 3.990.102,99	€ -
BARISCIANO	8	10	€ 40.518.614,57	€ 18.442.044,18	7	€ 21.852.705,01	€ 16.787.340,80
ROCCA DI MEZZO	9	3	€ 10.674.662,15	€ -	4	€ 8.006.307,44	€ -
		29	€ 67.375.703,99	€ 21.149.113,80	27	€ 62.259.702,24	€ 23.637.692,68




Ufficio Speciale per la Ricostruzione dei Comuni del Cratere

Per la RICOSTRUZIONE PRIVATA nei COMUNI DEL CRATERE:

- sono state assegnate 104 pratiche per l'istruttoria per un importo complessivo di circa 106 milioni di euro (TAB. 1.5 e 1.6).

TAB. 1.5 - RICOSTRUZIONE PRIVATA COMUNI DEL CRATERE - ASSEGNAZIONI PRATICHE - DETTAGLIO PER COMUNE


AO	COMUNE	ASSEGNAZIONI PRATICHE		
		N.	IMPORTO (€)	VARIAZIONE POSITIVA ULTIMO REPORT
2	COMUNE DI PIZZOLI	1	€ 308.102,58	€ -
3	COMUNE DI ARSITA	1	€ 473.681,89	€ 473.681,89
3	COMUNE DI CASTELLI	2	€ 2.340.960,66	€ -
3	COMUNE DI MONTORIO AL VOMANO	3	€ 2.731.406,19	€ 168.126,31
3	COMUNE DI PIETRACAMELA	4	€ 3.215.452,48	€ 1.381.529,79
3	COMUNE DI TOSSICIA	2	€ 1.861.273,47	€ -
4	COMUNE DI VILLA SANTA LUCIA DEGLI ABRUZZI	1	€ 274.667,85	€ -
5	COMUNE DI BUSSI SUL TIRINO	5	€ 3.349.947,59	€ -
5	COMUNE DI CAPESTRANO	5	€ 1.193.676,36	€ -
5	COMUNE DI CIVITELLA CASANOVA	9	€ 1.488.310,75	€ -
5	COMUNE DI OFENA	2	€ 392.510,39	€ -
5	COMUNE DI POPOLI	1	€ 169.000,00	€ -
8	COMUNE DI ACCIANO	8	€ 8.478.944,62	€ -
8	COMUNE DI BARISCIANO	12	€ 15.963.236,68	€ -
8	COMUNE DI FAGNANO ALTO	6	€ 8.169.350,89	€ -
8	COMUNE DI FONTECCHIO	1	€ 1.676.551,20	€ -
8	COMUNE DI FOSSA	6	€ 10.090.095,60	€ -
8	COMUNE DI OCRE	4	€ 8.664.669,29	€ -
8	COMUNE DI POGGIO PICENZE	4	€ 5.493.865,13	€ -
8	COMUNE DI SAN DEMETRIO NE' VESTINI	21	€ 23.439.457,62	€ -
8	COMUNE DI SANT'EUSANIO FORCONESE	1	€ 480.455,54	€ -
8	COMUNE DI TIONE DEGLI ABRUZZI	1	€ 1.478.510,61	€ -
8	COMUNE DI VILLA SANT'ANGELO	2	€ 4.712.520,28	€ -
9	COMUNE DI ROCCA DI CAMBIO	1	€ 419.669,65	€ -
9	COMUNE DI ROCCA DI MEZZO	1	€ 77.508,05	€ 77.508,05
	TOTALE	104	€ 106.943.825,37	€ 2.100.846,04



Ufficio Speciale per la Ricostruzione dei Comuni del Cratere

TAB. 1.6 - RICOSTRUZIONE PRIVATA COMUNI DEL CRATERE - ASSEGNAZIONI PRATICHE - DETTAGLIO PER AREA OMOGENEA

AREA OMOGENEA		ASSEGNAZIONI PRATICHE			
		N.	IMPORTO (€)	VARIAZIONE POSITIVA ULTIMO REPORT	
				N.	IMPORTO (€)
BARETE	2	1	€ 308.102,58	0	€ -
MONTORIO AL VOMANO	3	12	€ 10.622.774,69	4	€ 2.023.337,99
CASTEL DEL MONTE	4	1	€ 274.667,85	0	€ -
BUSSI SUL TIRINO	5	22	€ 6.593.445,09	0	€ -
CAPORCIANO	6	0	€ -	0	€ -
GORIANO SICOLI	7	0	€ -	0	€ -
BARISCIANO	8	66	€ 88.647.657,46	0	€ -
ROCCA DI MEZZO	9	2	€ 497.177,70	1	€ 77.508,05
		104	€ 106.943.825,37	5	€ 2.100.846,04



Ufficio Speciale per la Ricostruzione dei Comuni del Cratere

Parte 2 – Ricostruzione Privata Comuni Fuori Cratere

Per la RICOSTRUZIONE PRIVATA nei COMUNI FUORI CRATERE:

- sono state ammesse a contributo 10 pratiche per un importo di 0,9 milioni di euro (**TAB. 2.1**);
- sono stati emessi 27 provvedimenti di nulla osta relativi a SAL per un importo di circa 3,3 milioni di euro (**TAB. 2.1**);

TAB. 2.1 - RICOSTRUZIONE PRIVATA COMUNI FUORI CRATERE – AMMISSIONE CONTRIBUTI E LIQUIDAZIONE SAL - DETTAGLIO PER COMUNE

COMUNE	AMMISSIONE A CONTRIBUTO			LIQUIDAZIONE SAL		
	N.	IMPORTO (€)	VARIAZIONE ULTIMO MESE	N.	IMPORTO (€)	VARIAZIONE ULTIMO REPORT
COMUNE DI AIELLI	0	€ -	€ -	2	€ 290.597,31	€ -
COMUNE DI CALASCIO	1	€ 429.479,89	€ -	5	€ 997.251,27	€ 126.986,21
COMUNE DI CANZANO	0	€ -	€ -	1	€ 5.258,33	€ -
COMUNE DI CASTIGLIONE A CASAURIA	0	€ -	€ -	1	€ 120.816,04	€ -
COMUNE DI COLLEPIETRO	0	€ -	€ -	1	€ 13.374,39	€ -
COMUNE DI CORFINIO	0	€ -	€ -	1	€ 33.590,94	€ -
COMUNE DI CORVARA	1	€ 99.509,15	€ -	0	€ -	€ -
COMUNE DI FARINDOLA	1	€ 66.783,35	€ -	0	€ -	€ -
COMUNE DI LETTOPALENA	0	€ -	€ -	1	€ 104.832,06	€ -
COMUNE DI LORETO APRUTINO	2	€ 90.727,38	€ 28.020,22	0	€ -	€ -
COMUNE DI PENNE	2	€ 96.277,39	€ -	1	€ 12.747,87	€ 12.747,87
COMUNE DI SAN BENEDETTO DEI MARSÌ	0	€ -	€ -	1	€ 14.840,86	€ -
COMUNE DI SAN BENEDETTO IN PERILLIS	0	€ -	€ -	5	€ 1.186.595,76	€ -
COMUNE DI SULMONA	1	€ 39.872,66	€ -	0	€ -	€ -
COMUNE DI TERAMO	0	€ -	€ -	5	€ 367.351,64	€ -
COMUNE DI TOCCO DA CASAURIA	1	€ 67.279,62	€ 67.279,62	1	€ 136.540,85	€ 136.540,85
COMUNE DI TURRIVALIGNANI	0	€ -	€ -	1	€ 17.829,96	€ -
COMUNE DI VICOLI	1	€ 39.333,79	€ -	1	€ 11.663,44	€ -
TOTALE	10	€ 929.263,23	€ 95.299,84	27	€ 3.313.290,72	€ 276.274,93


Ricostruzione Privata Comuni Fuori Cratere – Stato della pratica

Alle seguenti pagine

<http://www.usrc.it/attivita/ricostruzione-privata/verifica-lo-stato-della-pratica/istruttoria-delle-richieste-di-contributo>

<http://www.usrc.it/attivita/ricostruzione-privata/verifica-lo-stato-della-pratica/istruttoria-degli-stati-avanzamento-lavori>

è possibile consultare le informazioni sullo stato istruttorio di tutte le richieste di contributo e di tutte le richieste di liquidazione SAL , ricadenti sia nei comuni del Cratere che nei comuni del Fuori Cratere, istruite dall'USRC e dagli Sportelli Decentrati dell'USRC




Ufficio Speciale per la Ricostruzione dei Comuni del Cratere

Per la RICOSTRUZIONE PRIVATA nei COMUNI FUORI CRATERE:

- sono stati assegnati fondi a 3 comuni per un importo di circa 4 milioni di euro (**TAB. 2.2**);
- sono stati erogati fondi a 9 comuni per un importo di circa 4,2 milioni di euro (**TAB. 2.2**).

TAB. 2.2 - RICOSTRUZIONE PRIVATA COMUNI FUORI CRATERE - ASSEGNAZIONI ED EROGAZIONI - DETTAGLIO PER COMUNE

COMUNE	ASSEGNAZIONE FONDI			EROGAZIONE FONDI		
		IMPORTO (€)	VARIAZIONE ULTIMO REPORT		IMPORTO (€)	VARIAZIONE ULTIMO REPORT
COMUNE DI ALANNO	1	€ 18.411,76	€ -			€ -
COMUNE DI ANVERSA DEGLI ABRUZZI			€ -	1	€ 276.289,12	€ -
COMUNE DI BELLANTE			€ -	1	€ 102.233,65	€ 102.233,65
COMUNE DI CALASCIO			€ -	1	€ 1.234.997,24	€ -
COMUNE DI CANSANO			€ -	1	€ 43.776,98	€ -
COMUNE DI CARAMANICO TERME			€ -	1	€ 40.915,06	€ -
COMUNE DI CATIGNANO			€ -	1	€ 47.954,14	€ -
COMUNE DI PREZZA	1	€ 1.556.986,37	€ -			€ -
COMUNE DI RAIANO	1	€ 2.453.537,87	€ -	1	€ 2.262.776,04	€ -
COMUNE DI SCAFA			€ -	1	€ 23.840,18	€ 23.840,18
COMUNE DI SCANNO			€ -	1	€ 161.192,82	€ -
TOTALE	3	€ 4.028.936,00	€ -	9	€ 4.193.975,23	€ 126.073,83




Ufficio Speciale per la Ricostruzione dei Comuni del Cratere

Per la RICOSTRUZIONE PRIVATA nei COMUNI FUORI CRATERE:

- sono state assegnate 79 pratiche per l'istruttoria per un importo complessivo di circa 19 milioni di euro (**TAB. 2.3**).

TAB. 2.3 - RICOSTRUZIONE PRIVATA COMUNI FUORI CRATERE - ASSEGNAZIONI PRATICHE - DETTAGLIO PER COMUNE

COMUNE	ASSEGNAZIONI PRATICHE		
	N.	IMPORTO (€)	VARIAZIONE ULTIMO REPORT
COMUNE DI ALANNO	1	€ 21.515,17	€ -
COMUNE DI BOLOGNANO	3	€ 171.455,02	€ -
COMUNE DI CANZANO	6	€ 502.443,12	€ 502.443,12
COMUNE DI CARPINETO DELLA NORA	2		€ -
COMUNE DI CASTIGLIONE A CASAURIA	1	€ 1.142.699,62	€ -
COMUNE DI CATIGNANO	10	€ 570.487,35	€ -
COMUNE DI CELLINO ATTANASIO	1	€ 194.640,30	€ 194.640,30
COMUNE DI INTRODACQUA	1	€ 882.458,54	€ -
COMUNE DI LETTOPALENA	2	€ 40.500,00	€ -
COMUNE DI NOCCIANO	1		€ -
COMUNE DI PENNE	8	€ 4.591.722,50	€ -
COMUNE DI PIANELLA	1		€ -
COMUNE DI RAIANO	2	€ 734.840,95	€ -
COMUNE DI SAN BENEDETTO IN PERILLUS	2	€ 2.705.674,71	€ 1.933.517,07
COMUNE DI SECINARO	1	€ 242.664,01	€ -
COMUNE DI SULMONA	3	€ 247.606,33	€ -
COMUNE DI TERAMO	23	€ 2.727.143,08	€ 2.727.143,08
COMUNE DI TOCCO DA CASAURIA	2	€ 1.183.060,40	€ -
COMUNE DI VALLE CASTELLANA	5	€ 442.777,87	€ 442.777,87
COMUNE DI VICOLI	2	€ 123.429,35	€ -
COMUNE DI VITTORITO	2	€ 2.379.315,15	€ 2.379.315,15
TOTALE	79	€ 18.904.433,47	€ 8.179.836,59



Ufficio Speciale per la Ricostruzione dei Comuni del Cratere


Parte 3 – Ricostruzione Pubblica OOPP

Per la RICOSTRUZIONE PUBBLICA OOPP:

- sono stati assegnati fondi a 2 comuni per un importo di circa 0,4 milioni di euro (**TAB. 3.1**).
- sono stati erogati fondi a 9 comuni per un importo di circa 1 milione di euro (**TAB. 3.1**).

TAB. 3.1 - RICOSTRUZIONE PUBBLICA OOPP – ASSEGNAZIONI ED EROGAZIONI - DETTAGLIO PER COMUNE

AO	COMUNE	ASSEGNAZIONE FONDI		EROGAZIONE FONDI	
		IMPORTO (€)	VARIAZIONE ULTIMO REPORT	IMPORTO (€)	VARIAZIONE ULTIMO REPORT
3	COMUNE DI COLLEDARA	0	€ -	1	€ 146.484,67
4	COMUNE DI CASTEL DEL MONTE	0	€ -	1	€ 286.128,88
4	COMUNE DI SANTO STEFANO DI SESSANIO	0	€ -	2	€ 278.731,07
5	COMUNE DI CAPESTRANO	0	€ -	1	€ 32.139,84
5	COMUNE DI POPOLI	0	€ -	1	€ 114.974,56
6	COMUNE DI SAN PIO DELLE CAMERE	1	€ 407.120,08	0	€ -
8	COMUNE DI ACCIANO	1	€ 6.710,00	1	€ 6.710,00
8	COMUNE DI FOSSA	0	€ -	1	€ 44.451,03
8	COMUNE DI POGGIO PICENZE	0	€ -	1	€ 75.653,45
8	COMUNE DI SAN DEMETRIO NE' VESTINI	0	€ -	1	€ 21.990,30
	TOTALE	2	€ 413.830,08	10	€ 1.007.263,80



Ufficio Speciale per la Ricostruzione dei Comuni del Cratere


Parte 4 – Edilizia Scolastica

Per l'EDILIZIA SCOLASTICA:

- sono stati assegnati fondi ad 2 enti per un importo di circa 1,2 milioni di euro (**TAB. 4.1**).
- sono stati erogati fondi a 11 enti per un importo di circa 1,8 milioni di euro (**TAB. 4.1**).

TAB. 4.1 - EDILIZIA SCOLASTICA – ASSEGNAZIONI ED EROGAZIONI

AO	COMUNE	ASSEGNAZIONE FONDI			EROGAZIONE FONDI		
		N.	IMPORTO (€)	VARIAZIONE ULTIMO REPORT	N.	IMPORTO (€)	VARIAZIONE ULTIMO REPORT
	COMUNE DI AVEZZANO			€ -	1	€ 279.950,00	€ -
	COMUNE DI SULMONA			€ -	1	€ 57.862,20	€ -
	COMUNE DI CAMPLI			€ -	2	€ 62.267,19	€ -
	COMUNE DI RAIANO			€ -	1	€ 55.243,80	€ -
	COMUNE DI SCAFA			€ -	1	€ 268.970,39	€ 268.970,39
	COMUNE DI VITTORITO			€ -	1	€ 80.000,00	€ -
	COMUNE DI SAN DEMETRIO NE' VESTINI			€ -	1	€ 59.453,47	€ 59.453,47
	COMUNE DI MONTEBELLO DI BERTONA			€ -	2	€ 217.076,44	€ -
	COMUNE DI PRATOLA PELIGNA			€ -	2	€ 447.863,75	€ -
	COMUNE DI SAN BENEDETTO DEI MARSÌ			€ -	1	€ 146.134,32	€ -
	COMUNE DI ALANNO	1	€ 230.000,00	€ -			€ -
	COMUNE DI ELICE	1	€ 986.682,84	€ 986.682,84			€ -
	COMUNE DI TERAMO			€ -	1	€ 114.661,46	€ 114.661,46
	TOTALE	2	€ 1.216.682,84	€ 986.682,84	14	€ 1.789.483,02	€ 443.085,32



Ufficio Speciale per la Ricostruzione dei Comuni del Cratere

Parte 5 – Personale Assunto In Regime Di Co.Co.Co.

Per le spese di rimborso emolumenti personale assunto in regime di CO.CO.CO. presso i Comuni del cratere:

- sono stati trasferiti fondi per un importo di circa 370 mila euro (**TAB. 5.1**).

TAB. 5.1 - PERSONALE ASSUNTO IN REGIME DI CO.CO.CO. – EROGAZIONI

COMUNE	TIPOLOGIA EROGAZIONE	IMPORTO
COMUNI CRATERE	EROGAZIONE FONDI PER PERSONALE CO.CO.CO. ANNUALITA' 2017	€ 11.242,37
COMUNI CRATERE	EROGAZIONE FONDI PER PERSONALE CO.CO.CO. ANNUALITA' 2018	€ 20.283,84
COMUNI CRATERE	EROGAZIONE FONDI PER PERSONALE CO.CO.CO. ANNUALITA' 2019	€ 85.083,84
COMUNI CRATERE	EROGAZIONE FONDI PER PERSONALE CO.CO.CO. ANNUALITA' 2020	€ 254.136,61
TOTALE		€ 370.746,66

Parte 6 – Spese Obbligatorie

Per le spese obbligatorie consistenti in voci di ASSISTENZA ALLA POPOLAZIONE, tra cui il contributo di autonoma sistemazione ed il rimborso per trasloco e deposito mobiliario:

- sono stati erogati fondi per un importo di oltre 21 mila euro, a favore dei Comuni del Cratere (**TAB. 6.1**);

TAB. 6.1 - SPESE OBBLIGATORIE – EROGAZIONI CRATERE

COMUNE	TIPOLOGIA EROGAZIONE	IMPORTO
COMUNI CRATERE	EROGAZIONE FONDI CONTRIBUTO AUTONOMA SISTEMAZIONE	€ 11.500,00
COMUNI CRATERE	EROGAZIONE FONDI PER TRASLOCO E DEPOSITO TEMPORANEO DI MOBILIO	€ 10.219,00
TOTALE		€ 21.719,00

Parte 7 – Progetto Videosorveglianza

Per il Progetto di Videosorveglianza dei Comuni del Cratere:

- sono stati erogati fondi a favore di 2 comuni per un importo di circa 13 mila di euro (**TAB. 7.1**).

TAB. 7.1 - PROGETTO DI VIDEOSORVEGLIANZA DEI COMUNI DEL CRATERE – EROGAZIONI

COMUNE	TIPOLOGIA EROGAZIONE	IMPORTO
COMUNE DI COCULLO	VIDEOSORVEGLIANZA	€ 7.989,05
COMUNE DI OVINDOLI	VIDEOSORVEGLIANZA	€ 5.274,40
TOTALE		€ 13.263,45