

Ufficio Speciale per la Ricostruzione dei Comuni del Cratere



# REPORT MENSILE DI SINTESI

*comprende dati a tutto il*

*2020*

*INDICE:*

*Parte 1 – Ricostruzione Privata Comuni Del Cratere*

*Parte 2 – Ricostruzione Privata Comuni Fuori Cratere*

*Parte 3 – Ricostruzione Pubblica OOPP*

*Parte 4 – Edilizia Scolastica*

*Parte 5 – Personale Assunto In Regime Di Co.Co.Co.*

*Parte 6 – Spese Obbligatorie*

*Parte 7 – Progetto Videosorveglianza*

*Parte 8 – Risorse per la Redazione dei Piani di Ricostruzione*


*Allegato 1:*

*Ricostruzione Privata Comuni Del Cratere – dettaglio ammissioni a contributo*

*Ricostruzione Privata Comuni Del Cratere – dettaglio assegnazioni pratiche*

*Nel Report si riportano i principali dati sulle attività dell'Ufficio Speciale per la Ricostruzione dei Comuni del Cratere a partire dal mese di*

*gennaio 2020*



Ufficio Speciale per la Ricostruzione dei Comuni del Cratere


**Parte 1 – Ricostruzione Privata Comuni Del Cratere**

Per la RICOSTRUZIONE PRIVATA nei COMUNI DEL CRATERE:

- sono state ammesse a contributo 192 pratiche per un importo di 155 milioni di euro (**TAB. 1.1 e TAB. 1.2**);
- sono stati emessi provvedimenti per 673 SAL per un importo di circa 129 milioni di euro (**TAB. 1.1 e TAB. 1.2**);

**TAB. 1.1 - RICOSTRUZIONE PRIVATA COMUNI DEL CRATERE – AMMISSIONI A CONTRIBUTO E LIQUIDAZIONE SAL - DETTAGLIO PER COMUNE**

AO	COMUNE	AMMISSIONE A CONTRIBUTO			PROVVEDIMENTI DI LIQUIDAZIONE SAL		
		N.	IMPORTO (€)	VARIAZIONE ULTIMO REPORT	N.	IMPORTO (€)	VARIAZIONE ULTIMO REPORT
2	COMUNE DI BARETE	4	€ 3.825.855,16	€ -	7	€ 262.092,08	€ -
2	COMUNE DI CAGNANO AMITERNO	1	€ 594.625,51	€ -	0	€ -	€ -
2	COMUNE DI CAMPOTOSTO	2	€ 1.867.019,05	€ -	5	€ 447.418,35	€ 114.807,59
2	COMUNE DI CAPITIGNANO	1	€ 377.769,12	€ -	3	€ 1.173.246,37	€ -
2	COMUNE DI MONTEREALE	6	€ 3.963.538,96	€ -	13	€ 1.106.228,42	€ 83.935,59
2	COMUNE DI PIZZOLI	7	€ 2.735.706,60	€ 1.112.922,17	18	€ 3.831.318,10	€ -
2	COMUNE DI SCOPBITO	1	€ 176.514,65	€ -	19	€ 2.914.178,25	€ -
2	COMUNE DI TORNIMPARTE	5	€ 4.168.704,24	€ 1.458.466,65	9	€ 946.505,23	€ 312.038,24
3	COMUNE DI ARSITA	0	€ -	€ -	5	€ 642.236,04	€ -
3	COMUNE DI CASTELLI	2	€ 1.328.602,96	€ -	0	€ -	€ -
3	COMUNE DI COLLEDARA	0	€ -	€ -	0	€ -	€ -
3	COMUNE DI FANO ADRIANO	0	€ -	€ -	3	€ 352.005,81	€ -
3	COMUNE DI MONTORIO AL VOMANO	4	€ 1.594.892,57	€ 1.029.269,42	21	€ 1.275.278,92	€ -
3	COMUNE DI PENNA SANT'ANDREA	0	€ -	€ -	0	€ -	€ -
3	COMUNE DI PIETRACAMELA	0	€ -	€ -	6	€ 1.191.189,76	€ 320.413,83
3	COMUNE DI TOSSICIA	2	€ 359.317,19	€ 213.885,75	4	€ 329.150,73	€ 192.742,15
4	COMUNE DI CASTEL DEL MONTE	1	€ 286.202,24	€ 286.202,24	18	€ 2.136.735,23	€ -
4	COMUNE DI SANTO STEFANO DI SESSANIO	2	€ 1.190.946,59	€ -	5	€ 1.106.230,58	€ -
4	COMUNE DI VILLA SANTA LUCIA DEGLI ABRUZZI	3	€ 2.155.727,24	€ -	14	€ 3.287.419,66	€ -
5	COMUNE DI BRITTOLO	0	€ -	€ -	2	€ 50.535,26	€ 23.555,50
5	COMUNE DI BUSSI SUL TIRINO	0	€ -	€ -	18	€ 4.112.680,51	€ 507.103,48
5	COMUNE DI CAPESTRANO	1	€ 87.363,80	€ -	10	€ 1.912.045,52	€ 158.187,21
5	COMUNE DI CIVITELLA CASANOVA	1	€ 313.727,84	€ -	13	€ 1.839.003,08	€ 19.261,47
5	COMUNE DI CUGNOLI	3	€ 999.281,96	€ -	11	€ 525.184,90	€ 98.789,84
5	COMUNE DI MONTEBELLO DI BERTONA	0	€ -	€ -	6	€ 1.537.881,62	€ -
5	COMUNE DI OFENA	4	€ 2.451.193,40	€ 917.583,64	13	€ 1.557.545,71	€ 172.012,49
5	COMUNE DI POPOLI	1	€ 1.277.148,87	€ -	10	€ 1.353.174,59	€ 275.817,71
5	COMUNE DI TORRE DE' PASSERI	2	€ 788.055,52	€ -	6	€ 630.890,45	€ 346.327,62
6	COMUNE DI CAPORCIANO	5	€ 6.665.487,45	€ -	14	€ 3.031.875,71	€ 854.150,13
6	COMUNE DI CARAPELLE CALVISIO	1	€ 534.296,41	€ -	1	€ 53.542,30	€ -
6	COMUNE DI CASTELVECCIO CALVISIO	0	€ -	€ -	1	€ 122.802,25	€ -
6	COMUNE DI NAVELLI	2	€ 2.047.916,59	€ -	18	€ 4.557.258,90	€ 621.720,32
6	COMUNE DI PRATA D'ANSIDONIA	4	€ 5.367.018,98	€ -	19	€ 3.924.852,07	€ 421.637,43
6	COMUNE DI SAN PIO DELLE CAMERE	8	€ 9.459.878,95	€ -	13	€ 3.010.017,12	€ 856.786,82
7	COMUNE DI BUGNARA	3	€ 1.347.570,84	€ -	1	€ 6.067,85	€ -
7	COMUNE DI CASTEL DI IERI	0	€ -	€ -	12	€ 1.693.754,85	€ -
7	COMUNE DI CASTELVECCIO SUBEQUO	4	€ 3.605.715,51	€ -	12	€ 1.426.826,70	€ 112.231,30
7	COMUNE DI COCCULLO	1	€ 281.607,31	€ 281.607,31	6	€ 361.030,02	€ -
7	COMUNE DI COLLARMELE	2	€ 498.173,41	€ -	2	€ 57.086,93	€ 52.648,71
7	COMUNE DI GAGLIANO ATERNO	2	€ 3.106.117,34	€ -	4	€ 402.192,88	€ 83.346,63
7	COMUNE DI GORIANO SICOLI	1	€ 529.524,20	€ 529.524,20	12	€ 3.011.985,79	€ 158.766,31
8	COMUNE DI ACCIANO	2	€ 940.423,06	€ 462.698,32	16	€ 3.233.141,96	€ 94.782,85
8	COMUNE DI BARISCIANO	14	€ 13.324.234,68	€ 1.051.767,00	30	€ 5.305.033,22	€ 680.065,78
8	COMUNE DI FAGNANO ALTO	2	€ 2.221.712,65	€ 807.859,48	26	€ 3.641.491,56	€ 213.919,29
8	COMUNE DI FONTECCHIO	1	€ 1.292.348,06	€ -	35	€ 6.842.124,80	€ 635.388,75
8	COMUNE DI FOSSA	8	€ 17.598.060,84	€ 1.522.046,03	21	€ 4.185.789,29	€ 247.927,03
8	COMUNE DI OCRE	5	€ 5.157.142,65	€ -	1	€ 214.411,11	€ -
8	COMUNE DI POGGIO PICENZE	6	€ 12.706.885,68	€ 1.969.446,16	15	€ 2.751.262,27	€ 249.428,12
8	COMUNE DI SAN DEMETRIO NE' VESTINI	5	€ 7.303.620,91	€ 1.546.923,93	50	€ 10.358.960,72	€ 916.791,59
8	COMUNE DI SANT'EUSANIO FORCONESE	2	€ 3.769.512,71	€ -	26	€ 5.925.870,15	€ -
8	COMUNE DI TIONE DEGLI ABRUZZI	3	€ 3.487.961,89	€ -	26	€ 3.769.610,40	€ 369.469,21
8	COMUNE DI VILLA SANT'ANGELO	1	€ 3.030.527,17	€ -	18	€ 9.041.533,80	€ 233.608,72
9	COMUNE DI LUCOLI	42	€ 8.477.293,58	€ 16.608,30	41	€ 7.646.157,33	€ 267.740,44
9	COMUNE DI OVINDOLI	3	€ 658.439,11	€ -	15	€ 1.631.712,30	€ -
9	COMUNE DI ROCCA DI CAMBIO	5	€ 4.857.222,61	€ -	22	€ 3.533.918,01	€ 54.282,21
9	COMUNE DI ROCCA DI MEZZO	7	€ 6.359.714,25	€ -	47	€ 4.816.130,27	€ 268.839,86
	<b>TOTALE</b>	<b>192</b>	<b>€ 155.170.600,61</b>	<b>€ 13.206.810,60</b>	<b>743</b>	<b>€ 129.076.615,73</b>	<b>€ 10.018.524,22</b>



Ufficio Speciale per la Ricostruzione dei Comuni del Cratere

**TAB. 1.2 - RICOSTRUZIONE PRIVATA COMUNI DEL CRATERE – AMMISSIONI A CONTRIBUTO E LIQUIDAZIONE SAL - DETTAGLIO PER AREA OMOGENEA**

AREA OMOGENEA		AMMISSIONE A CONTRIBUTO			LIQUIDAZIONE SAL		
		N.	IMPORTO (€)	VARIAZIONE ULTIMO REPORT	N.	IMPORTO (€)	VARIAZIONE ULTIMO REPORT
BARETE	2	27	€ 17.709.733,29	€ 2.571.388,82	74	€ 10.680.986,80	€ 510.781,42
MONITORIO AL VOMANO	3	8	€ 3.282.812,72	€ 1.243.155,17	39	€ 3.789.861,26	€ 513.155,98
CASTEL DEL MONTE	4	6	€ 3.632.876,07	€ 286.202,24	37	€ 6.530.385,47	€ -
BUSSI SUL TIRINO	5	12	€ 5.916.771,39	€ 917.583,64	89	€ 13.518.941,64	€ 1.601.055,32
CAPORCIANO	6	20	€ 24.074.598,38	€ -	66	€ 14.700.348,35	€ 2.754.294,70
GORIANO SICOLI	7	13	€ 9.368.708,61	€ 811.131,51	49	€ 6.958.945,02	€ 406.992,95
BARISCIANO	8	49	€ 70.832.430,30	€ 7.360.740,92	264	€ 55.269.229,28	€ 3.641.381,34
ROCCA DI MEZZO	9	57	€ 20.352.669,55	€ 16.608,30	125	€ 17.627.917,91	€ 590.862,51
		<b>192</b>	<b>€ 155.170.600,31</b>	<b>€ 13.206.810,60</b>	<b>743</b>	<b>€ 129.076.615,73</b>	<b>€ 10.018.524,22</b>


*Ricostruzione Privata Comuni Del Cratere – Stato della pratica e dei SAL*

Alle seguenti pagine

<http://www.usrc.it/attivita/ricostruzione-privata/verifica-lo-stato-della-pratica/istruttoria-delle-richieste-di-contributo>

<http://www.usrc.it/attivita/ricostruzione-privata/verifica-lo-stato-della-pratica/istruttoria-degli-stati-avanzamento-lavori>

è possibile consultare le informazioni sullo stato istruttorio di tutte le richieste di contributo e di tutte le richieste di liquidazione SAL istruite dall'USRC e dagli Sportelli Decentrati dell'USRC.




Ufficio Speciale per la Ricostruzione dei Comuni del Cratere

Per la RICOSTRUZIONE PRIVATA nei COMUNI DEL CRATERE:

- sono stati assegnati fondi a 45 comuni un importo di 195 milioni di euro (TAB. 1.3 e TAB. 1.4);
- sono stati erogati fondi a 38 comuni per un importo di 141 milioni di euro (TAB. 1.3 e TAB. 1.4).

TAB. 1.3 - RICOSTRUZIONE PRIVATA COMUNI DEL CRATERE - ASSEGNAZIONI ED EROGAZIONI - DETTAGLIO PER COMUNE


AO	COMUNE	ASSEGNAZIONE FONDI			EROGAZIONE FONDI		
			IMPORTO (€)	VARIAZIONE ULTIMO REPORT		IMPORTO (€)	VARIAZIONE ULTIMO REPORT
2	COMUNE DI BARETE	2	€ 3.196.832,69	€ -	1	€ 1.759.552,16	€ -
2	COMUNE DI CAGNANO AMITERNO	0	€ -	€ -	0	€ -	€ -
2	COMUNE DI CAMPOTOSTO	1	€ 1.606.187,05	€ -	0	€ -	€ -
2	COMUNE DI CAPITIGNANO	0	€ -	€ -	0	€ -	€ -
2	COMUNE DI MONTEREALE	5	€ 1.852.423,84	€ -	1	€ 2.696.709,79	€ -
2	COMUNE DI PIZZOLI	2	€ 572.862,07	€ -	2	€ 3.286.363,60	€ -
2	COMUNE DI SCOPPITO	3	€ 4.250.981,21	€ -	1	€ 1.570.666,22	€ -
2	COMUNE DI TORNIMPARTE	0	€ -	€ -	0	€ -	€ -
3	COMUNE DI ARSITA	0	€ -	€ -	0	€ -	€ -
3	COMUNE DI CASTELLI	3	€ 1.723.545,16	€ 794.464,30	0	€ -	€ -
3	COMUNE DI COLLEDARA	0	€ -	€ -	0	€ -	€ -
3	COMUNE DI FANO ADRIANO	0	€ -	€ -	0	€ -	€ -
3	COMUNE DI MONTORIO AL VOMANO	1	€ 287.113,21	€ -	1	€ 2.036.485,96	€ -
3	COMUNE DI PENNA SANT'ANDREA	0	€ -	€ -	0	€ -	€ -
3	COMUNE DI PIETRACAMELA	0	€ -	€ -	0	€ -	€ -
3	COMUNE DI TOSSICIA	1	€ 145.431,44	€ -	1	€ 549.014,03	€ -
4	COMUNE DI CASTEL DEL MONTE	0	€ -	€ -	1	€ 3.379.235,91	€ -
4	COMUNE DI SANTO STEFANO DI SESSANIO	1	€ 584.565,79	€ -	1	€ 2.139.190,07	€ -
4	COMUNE DI VILLA SANTA LUCIA DEGLI ABRUZZI	2	€ 3.950.489,87	€ 1.984.776,60	1	€ 2.184.651,32	€ -
5	COMUNE DI BRITTOLI	1	€ 178.268,85	€ -	0	€ -	€ -
5	COMUNE DI BUSSI SUL TIRINO	3	€ 7.791.323,86	€ -	2	€ 5.485.479,84	€ -
5	COMUNE DI CAPESTRANO	1	€ 66.450,59	€ -	1	€ 1.382.275,07	€ -
5	COMUNE DI CIVITELLA CASANOVA	1	€ 462.709,03	€ -	2	€ 2.175.695,55	€ -
5	COMUNE DI CUGNOLI	3	€ 1.105.444,90	€ -	3	€ 1.525.717,26	€ -
5	COMUNE DI MONTEBELLO DI BERTONA	1	€ 671.253,44	€ -	2	€ 1.038.284,01	€ -
5	COMUNE DI OFENA	2	€ 1.533.609,76	€ -	1	€ 1.663.317,87	€ -
5	COMUNE DI POPOLI	0	€ -	€ -	1	€ 1.220.745,59	€ -
5	COMUNE DI TORRE DE' PASSERI	2	€ 1.367.883,04	€ -	0	€ -	€ -
6	COMUNE DI CAPORCIANO	2	€ 4.341.795,76	€ -	2	€ 4.169.562,48	€ -
6	COMUNE DI CARAPELLE CALVISIO	1	€ 534.296,41	€ -	1	€ 276.740,01	€ -
6	COMUNE DI CASTELVECCHIO CALVISIO	1	€ 2.021.008,74	€ -	0	€ -	€ -
6	COMUNE DI NAVELLI	2	€ 9.153.792,68	€ -	1	€ 5.979.838,53	€ -
6	COMUNE DI PRATA D'ANSIDONIA	3	€ 19.137.351,88	€ 3.236.488,28	1	€ 4.574.871,87	€ -
6	COMUNE DI SAN PIO DELLE CAMERE	3	€ 9.329.165,18	€ -	1	€ 3.162.849,01	€ -
7	COMUNE DI BUGNARA	1	€ 23.102,54	€ -	0	€ -	€ -
7	COMUNE DI CASTEL DI IERI	3	€ 6.214.161,30	€ -	1	€ 1.103.753,16	€ -
7	COMUNE DI CASTELVECCHIO SUBEQUO	2	€ 1.964.605,47	€ -	1	€ 2.056.791,44	€ -
7	COMUNE DI COCULLO	1	€ 959.628,25	€ -	0	€ -	€ -
7	COMUNE DI COLLARMELE	0	€ -	€ -	0	€ -	€ -
7	COMUNE DI GAGLIANO ATERNO	3	€ 3.967.096,91	€ -	0	€ -	€ -
7	COMUNE DI GORIANO SICOLI	1	€ 34.866,45	€ -	2	€ 3.755.963,44	€ -
8	COMUNE DI ACCIANO	3	€ 2.147.845,32	€ -	2	€ 2.040.663,71	€ -
8	COMUNE DI BARISCIANO	4	€ 6.928.004,96	€ -	2	€ 9.970.136,51	€ -
8	COMUNE DI FAGNANO ALTO	3	€ 5.038.453,96	€ -	1	€ 3.358.302,55	€ -
8	COMUNE DI FONTECCHIO	2	€ 8.791.974,86	€ -	1	€ 4.412.982,00	€ -
8	COMUNE DI FOSSA	3	€ 9.108.436,00	€ -	2	€ 6.188.194,95	€ -
8	COMUNE DI OCRE	1	€ 2.574.692,97	€ 2.574.692,97	1	€ 1.518.291,68	€ -
8	COMUNE DI POGGIO PICENZE	2	€ 4.593.030,29	€ 515.799,71	1	€ 1.721.156,59	€ -
8	COMUNE DI SAN DEMETRIO NE' VESTINI	6	€ 29.135.670,11	€ 772.504,97	1	€ 10.396.706,18	€ -
8	COMUNE DI SANT'EUSANIO FORCONESE	2	€ 14.534.675,27	€ -	2	€ 11.040.497,15	€ -
8	COMUNE DI TIONE DEGLI ABRUZZI	2	€ 5.590.075,27	€ -	1	€ 3.022.670,34	€ -
8	COMUNE DI VILLA SANT'ANGELO	1	€ 941.949,96	€ -	2	€ 8.345.427,45	€ -
9	COMUNE DI LUCOLI	4	€ 6.928.995,34	€ -	2	€ 10.753.724,84	€ -
9	COMUNE DI OVINDOLI	1	€ 512.857,36	€ -	0	€ -	€ -
9	COMUNE DI ROCCA DI CAMBIO	2	€ 4.916.432,96	€ -	3	€ 5.465.287,93	€ -
9	COMUNE DI ROCCA DI MEZZO	2	€ 4.936.426,07	€ -	1	€ 3.790.280,09	€ -
	<b>TOTALE</b>	<b>96</b>	<b>€ 195.707.768,07</b>	<b>€ 9.878.726,83</b>	<b>54</b>	<b>€ 141.198.076,16</b>	<b>€ -</b>



Ufficio Speciale per la Ricostruzione dei Comuni del Cratere

**TAB. 1.4 - RICOSTRUZIONE PRIVATA COMUNI DEL CRATERE - ASSEGNAZIONI ED EROGAZIONI - DETTAGLIO PER AREA OMOGENEA**

AREA OMOGENEA		ASSEGNAZIONE FONDI		EROGAZIONE FONDI	
		IMPORTO (€)	VARIAZIONE ULTIMO REPORT	IMPORTO (€)	VARIAZIONE ULTIMO REPORT
BARETE	2	€ 11.479.286,86	€ -	€ 9.313.291,77	€ -
MONTORIO AL VOMANO	3	€ 2.156.089,81	€ 794.464,30	€ 2.585.499,99	€ -
CASTEL DEL MONTE	4	€ 4.535.055,66	€ 1.984.776,60	€ 7.703.077,30	€ -
BUSSI SUL TIRINO	5	€ 13.176.943,47	€ -	€ 14.491.515,19	€ -
CAPORCIANO	6	€ 44.517.410,65	€ 3.236.488,28	€ 18.163.861,90	€ -
GORIANO SICOLI	7	€ 13.163.460,92	€ -	€ 6.916.508,04	€ -
BARISCIANO	8	€ 89.384.808,97	€ 3.862.997,65	€ 62.015.029,11	€ -
ROCCA DI MEZZO	9	€ 17.294.711,73	€ -	€ 20.009.292,86	€ -
		<b>€ 195.707.768,07</b>	<b>€ 9.878.726,83</b>	<b>€ 141.198.076,16</b>	<b>€ -</b>




## Ufficio Speciale per la Ricostruzione dei Comuni del Cratere

Per la RICOSTRUZIONE PRIVATA nei COMUNI DEL CRATERE:

- sono state assegnate 616 pratiche per l'istruttoria per un importo complessivo di circa 408 milioni di euro (TAB. 1.5 e 1.6).

**TAB. 1.5 - RICOSTRUZIONE PRIVATA COMUNI DEL CRATERE - ASSEGNAZIONI PRATICHE - DETTAGLIO PER COMUNE**

AO	COMUNE	ASSEGNAZIONI PRATICHE		
		N.	IMPORTO (€)	VARIAZIONE POSITIVA ULTIMO REPORT
2	COMUNE DI BARETE	17	€ 11.984.504,99	€ -
2	COMUNE DI CAGNANO AMITERNO	14	€ 14.258.106,29	€ -
2	COMUNE DI CAMPOTOSTO	18	€ 12.217.727,80	€ -
2	COMUNE DI CAPITIGNANO	17	€ 10.329.058,01	€ -
2	COMUNE DI MONTEREALE	22	€ 13.355.393,34	€ -
2	COMUNE DI PIZZOLI	26	€ 17.226.068,84	€ -
2	COMUNE DI SCOPPITO	11	€ 13.794.317,88	€ 1.153.109,10
2	COMUNE DI TORNIMPARTE	13	€ 6.797.498,62	€ 916.609,39
3	COMUNE DI ARSITA	1	€ 105.151,28	€ -
3	COMUNE DI CASTELLI	0	€ -	€ -
3	COMUNE DI COLLEDARA	0	€ -	€ -
3	COMUNE DI FANO ADRIANO	1	€ 862.918,37	€ -
3	COMUNE DI MONTORIO AL VOMANO	17	€ 5.354.782,58	€ 113.926,07
3	COMUNE DI PENNA SANT'ANDREA	1	€ 2.218.705,01	€ 2.218.705,01
3	COMUNE DI PIETRACAMELA	4	€ 2.381.407,52	€ -
3	COMUNE DI TOSSICIA	1	€ 835.967,43	€ -
4	COMUNE DI CASTEL DEL MONTE	1	€ 695.283,67	€ -
4	COMUNE DI SANTO STEFANO DI SESSANIO	2	€ 2.026.676,85	€ -
4	COMUNE DI VILLA SANTA LUCIA DEGLI ABRUZZI	3	€ 1.727.360,78	€ -
5	COMUNE DI BRITTOLO	4	€ 477.095,89	€ -
5	COMUNE DI BUSSI SUL TIRINO	15	€ 14.253.822,59	€ -
5	COMUNE DI CAPESTRANO	13	€ 11.398.138,20	€ 4.264.439,04
5	COMUNE DI CIVITELLA CASANOVA	17	€ 4.419.103,48	€ 892.195,14
5	COMUNE DI CUGNOLI	3	€ 1.049.266,46	€ -
5	COMUNE DI MONTEBELLO DI BERTONA	9	€ 3.138.517,52	€ -
5	COMUNE DI OFENA	13	€ 10.557.283,17	€ 882.161,95
5	COMUNE DI POPOLI	51	€ 7.469.941,86	€ -
5	COMUNE DI TORRE DE' PASSERI	17	€ 5.538.506,78	€ 671.565,32
6	COMUNE DI CAPORCIANO	5	€ 5.908.551,44	€ -
6	COMUNE DI CARAPELLE CALVISIO	5	€ 6.161.486,81	€ -
6	COMUNE DI CASTELVECCHIO CALVISIO	6	€ 6.789.202,54	€ -
6	COMUNE DI NAVELLI	16	€ 27.193.791,97	€ -
6	COMUNE DI PRATA D'ANSIDONIA	7	€ 10.948.688,45	€ -
6	COMUNE DI SAN PIO DELLE CAMERE	13	€ 17.871.162,83	€ 861.244,36
7	COMUNE DI BUGNARA	5	€ 4.583.868,76	€ -
7	COMUNE DI CASTEL DI IERI	4	€ 1.853.871,42	€ -
7	COMUNE DI CASTELVECCHIO SUBEQUO	3	€ 2.002.166,61	€ -
7	COMUNE DI COCULLO	5	€ 2.260.828,37	€ -
7	COMUNE DI COLLARMELE	2	€ 573.535,87	€ -
7	COMUNE DI GAGLIANO ATERNO	7	€ 11.853.588,18	€ -
7	COMUNE DI GORIANO SICOLI	0	€ -	€ -
8	COMUNE DI ACCIANO	10	€ 7.898.255,15	€ -
8	COMUNE DI BARISCIANO	9	€ 6.812.568,89	€ -
8	COMUNE DI FAGNANO ALTO	4	€ 6.322.487,73	€ -
8	COMUNE DI FONTECCHIO	5	€ 2.854.247,35	€ -
8	COMUNE DI FOSSA	12	€ 37.053.337,00	€ 12.261.748,78
8	COMUNE DI OCRE	6	€ 5.271.134,62	€ -
8	COMUNE DI POGGIO PICENZE	4	€ 15.071.586,99	€ 5.679.546,64
8	COMUNE DI SAN DEMETRIO NE' VESTINI	11	€ 16.692.780,84	€ -
8	COMUNE DI SANT'EUSANIO FORCONESE	9	€ 14.457.897,18	€ -
8	COMUNE DI TIONE DEGLI ABRUZZI	6	€ 6.556.268,13	€ -
8	COMUNE DI VILLA SANT'ANGELO	1	€ 970.677,51	€ -
9	COMUNE DI LUCOLI	137	€ 9.394.755,31	€ -
9	COMUNE DI OVINDOLI	2	€ 184.843,23	€ -
9	COMUNE DI ROCCA DI CAMBIO	7	€ 6.130.720,41	€ -
9	COMUNE DI ROCCA DI MEZZO	4	€ 687.814,43	€ -
	<b>TOTALE</b>	<b>616</b>	<b>€ 408.832.723,23</b>	<b>€ 29.915.250,80</b>



Ufficio Speciale per la Ricostruzione dei Comuni del Cratere

**TAB. 1.6 - RICOSTRUZIONE PRIVATA COMUNI DEL CRATERE - ASSEGNAZIONI PRATICHE - DETTAGLIO PER AREA OMOGENEA**


AREA OMOGENEA		ASSEGNAZIONI PRATICHE			
		N.	IMPORTO (€)	VARIAZIONE POSITIVA ULTIMO REPORT	
				N.	IMPORTO (€)
BARETE	2	138	€ 99.962.675,77	3	€ 2.069.718,49
MONTORIO AL VOMANO	3	25	€ 11.758.932,19	2	€ 2.332.631,08
CASTEL DEL MONTE	4	6	€ 4.449.321,30	0	€ -
BUSSI SUL TIRINO	5	142	€ 58.301.675,95	7	€ 6.710.361,45
CAPORCIANO	6	52	€ 74.872.884,04	1	€ 861.244,36
GORIANO SICOLI	7	26	€ 23.127.859,21	0	€ -
BARISCIANO	8	77	€ 119.961.241,39	3	€ 17.941.295,42
ROCCA DI MEZZO	9	150	€ 16.398.133,38	0	€ -
		<b>616</b>	<b>€ 408.832.723,23</b>	<b>16</b>	<b>€ 29.915.250,80</b>

Per la RICOSTRUZIONE PRIVATA si riporta anche il dettaglio della chiusura dei procedimenti 2020 per singolo Responsabile del procedimento:

**TAB. 1.6 - CHIUSURA DEI PROCEDIMENTI 2020 PER SINGOLO RESPONSABILE DEL PROCEDIMENTO**

RESPONSABILE DEL PROCEDIMENTO	PRATICHE AMMESSE		PRATICHE CHIUSE (1)	
	NUMERO	IMPORTO (€)	NUMERO	IMPORTO (€)
CRATERE				
ADALBERTO SACCHINI	9	€ 6.026.054,91	2	€ 657.655,50
ANNA AMICOSANTE	16	€ 11.729.534,13	6	€ 4.849.513,32
CARLA TAURINO	13	€ 8.565.960,09	5	€ 6.750.813,93
CARLO CAPRI	7	€ 4.537.260,74	5	€ 1.647.031,08
CARMEN BRUNETTI	11	€ 15.380.343,02	3	€ 3.052.704,92
EMANUELA FERRINI	5	€ 4.799.029,56	2	€ 239.566,46
ENRICO BIANCHI	59	€ 22.048.653,70	14	€ 224.879,84
FRANCESCA PROSPERINI	1	€ 1.546.923,93	0	€ -
FRANCESCO MATTUCCI	7	€ 8.135.262,77	0	€ -
GIORGIO PIPPONZI	12	€ 9.876.559,67	1	€ 460.495,26
IVAN DI POMPEO	8	€ 5.247.203,68	0	€ -
LUCIANO ROSSI	31	€ 65.677.273,37	1	€ 1.283.617,96
MAURIZIO CIONI	11	€ 5.366.818,25	8	€ 2.269.235,71
STEFANO COLABIANCHI	2	€ 1.404.395,11	2	€ 1.685.546,44

(1) Procedimenti chiusi con archiviazione o diniego



Ufficio Speciale per la Ricostruzione dei Comuni del Cratere

**Parte 2 – Ricostruzione Privata Comuni Fuori Cratere**

Per la RICOSTRUZIONE PRIVATA nei COMUNI FUORI CRATERE:

- sono state ammesse a contributo 17 pratiche per un importo di 8,9 milioni di euro (**TAB. 2.1**);
- sono stati liquidati 96 SAL per un importo di circa 9,6 milioni di euro (**TAB. 2.1**);

**TAB. 2.1 - RICOSTRUZIONE PRIVATA COMUNI FUORI CRATERE – AMMISSIONE CONTRIBUTI E LIQUIDAZIONE SAL - DETTAGLIO PER COMUNE**

COMUNE	AMMISSIONE A CONTRIBUTO			LIQUIDAZIONE SAL		
	N.	IMPORTO (€)	VARIAZIONE ULTIMO MESE	N.	IMPORTO (€)	VARIAZIONE ULTIMO REPORT
COMUNE DI AIELLI	0	€ -	€ -	12	€ 529.576,16	€ -
COMUNE DI ALANNO	4	€ 451.779,70	€ -	1	€ 159.416,43	€ -
COMUNE DI AVEZZANO	0	€ -	€ -	2	€ 92.568,60	€ -
COMUNE DI BOLOGNANO	1	€ 30.191,49	€ -	2	€ 43.520,70	€ -
COMUNE DI CALASCIO	1	€ 153.542,06	€ -	14	€ 1.888.841,52	€ -
COMUNE DI CANZANO	0	€ -	€ -	2	€ 124.303,41	€ -
COMUNE DI CASTIGLIONE A CASAURIA	0	€ -	€ -	3	€ 529.390,30	€ -
COMUNE DI CATIGNANO	0	€ -	€ -	2	€ 56.593,59	€ -
COMUNE DI COLLEPIETRO	0	€ -	€ -	1	€ 194.288,49	€ -
COMUNE DI CORFINIO	0	€ -	€ -	5	€ 268.104,08	€ -
COMUNE DI FARINDOLA	0	€ -	€ -	1	€ 55.318,51	€ -
COMUNE DI LETTOPALENA	0	€ -	€ -	1	€ 82.801,40	€ -
COMUNE DI MOLINA ATERNO	0	€ -	€ -	3	€ 346.025,64	€ -
COMUNE DI PENNE	1	€ 83.296,13	€ -	7	€ 252.807,69	€ -
COMUNE DI PREZZA	1	€ 1.563.463,99	€ -	0	€ -	€ -
COMUNE DI RAIANO	2	€ 2.874.173,32	€ -	0	€ -	€ -
COMUNE DI SAN BENEDETTO DEI MARSÌ	1	€ 34.985,76	€ -	0	€ -	€ -
COMUNE DI SAN BENEDETTO IN PERILLUS	2	€ 3.490.878,25	€ -	9	€ 1.569.324,29	€ -
COMUNE DI SCAFA	0	€ -	€ -	1	€ 55.603,67	€ -
COMUNE DI SCANNO	0	€ -	€ -	1	€ 16.793,39	€ -
COMUNE DI SULMONA	0	€ -	€ -	8	€ 1.145.281,48	€ 197.021,66
COMUNE DI TERAMO	3	€ 210.486,08	€ -	11	€ 1.093.746,59	€ 131.248,29
COMUNE DI TOCCO DA CASAURIA	0	€ -	€ -	5	€ 1.070.923,07	€ -
COMUNE DI TORANO NUOVO	0	€ -	€ -	1	€ 57.155,78	€ 57.155,78
COMUNE DI TURRIVALIGNANI	0	€ -	€ -	2	€ 25.331,73	€ -
COMUNE DI VICOLI	1	€ 34.419,79	€ -	1	€ 2.976,37	€ -
<b>TOTALE</b>	<b>17</b>	<b>€ 8.927.216,57</b>	<b>€ -</b>	<b>96</b>	<b>€ 9.660.692,89</b>	<b>€ 385.425,73</b>

**Ricostruzione Privata Comuni Fuori Cratere – Stato della pratica**


Alle seguenti pagine

<http://www.usrc.it/attivita/ricostruzione-privata/verifica-lo-stato-della-pratica/istruttoria-delle-richieste-di-contributo>

<http://www.usrc.it/attivita/ricostruzione-privata/verifica-lo-stato-della-pratica/istruttoria-degli-stati-avanzamento-lavori>

è possibile consultare le informazioni sullo stato istruttorio di tutte le richieste di contributo e di tutte le richieste di liquidazione SAL , ricadenti sia nei comuni del Cratere che nei comuni del Fuori Cratere, istruite dall'USRC e dagli Sportelli Decentrati dell'USRC






## Ufficio Speciale per la Ricostruzione dei Comuni del Cratere

Per la RICOSTRUZIONE PRIVATA nei COMUNI FUORI CRATERE:

- sono stati assegnati fondi a 28 comuni per un importo di circa 22 milioni di euro **(TAB. 2.2)**;
- sono stati erogati fondi a 43 comuni per un importo di circa 31 milioni di euro **(TAB. 2.2)**.

**TAB. 2.2 - RICOSTRUZIONE PRIVATA COMUNI FUORI CRATERE - ASSEGNAZIONI ED EROGAZIONI - DETTAGLIO PER COMUNE**

COMUNE	ASSEGNAZIONE FONDI		EROGAZIONE FONDI			
		IMPORTO (€)	VARIAZIONE ULTIMO REPORT		IMPORTO (€)	VARIAZIONE ULTIMO REPORT
COMUNE DI AIELLI	0	€ -	€ -	2	€ 623.782,44	€ 175.267,33
COMUNE DI ALANNO	2	€ 391.870,79	€ 18.411,76	0	€ -	€ -
COMUNE DI ANCARANO	1	€ 6.997,73	€ -	0	€ -	€ -
COMUNE DI ANVERSA DEGLI ABRUZZI	1	€ 1.116.219,32	€ -	2	€ 726.478,29	€ 541.049,95
COMUNE DI AVEZZANO	0	€ -	€ -	2	€ 150.772,78	€ -
COMUNE DI BASCIANO	0	€ -	€ -	1	€ 160.509,76	€ -
COMUNE DI BELLANTE	1	€ 116.044,50	€ -	2	€ 104.386,42	€ 63.461,06
COMUNE DI BISENTI	0	€ -	€ -	2	€ 3.443.830,83	€ 3.443.830,83
COMUNE DI CALASCIO	2	€ 658.547,49	€ -	1	€ 1.442.162,19	€ -
COMUNE DI CAMPLI	1	€ 68.254,49	€ -	2	€ 188.227,22	€ 92.618,31
COMUNE DI CANZANO	0	€ -	€ -	1	€ 118.160,94	€ -
COMUNE DI CARAMANICO TERME	1	€ 29.550,08	€ -	1	€ 10.565,95	€ -
COMUNE DI CASTEL CASTAGNA	0	€ -	€ -	1	€ 284.689,09	€ -
COMUNE DI CASTIGLIONE A CASOURIA	0	€ -	€ -	1	€ 650.036,26	€ -
COMUNE DI CASTIGLIONE MESSER RAIMONDO	1	€ 1.991.375,46	€ -	1	€ 948.079,43	€ 948.079,43
COMUNE DI CATIGNANO	1	€ 633.288,66	€ -	0	€ -	€ -
COMUNE DI CELANO	2	€ 1.685.032,79	€ 1.142.147,28	2	€ 1.179.507,90	€ -
COMUNE DI CEPAGATTI	0	€ -	€ -	1	€ 12.667,46	€ -
COMUNE DI CERMIGNANO	1	€ 3.136.819,12	€ -	1	€ 174.542,37	€ -
COMUNE DI CHIETI	2	€ 360.343,21	€ -	2	€ 360.343,21	€ -
COMUNE DI COLLECORVINO	0	€ -	€ -	2	€ 1.751.937,26	€ 721.385,93
COMUNE DI COLLEPIETRO	0	€ -	€ -	1	€ 271.297,38	€ 271.297,38
COMUNE DI CONTROGUERRA	0	€ -	€ -	2	€ 175.560,87	€ 65.596,98
COMUNE DI CORFINIO	0	€ -	€ -	3	€ 616.006,95	€ 155.986,29
COMUNE DI CORVARA	0	€ -	€ -	1	€ 15.447,70	€ -
COMUNE DI ELICE	1	€ 276.826,27	€ -	2	€ 182.001,46	€ 135.577,50
COMUNE DI FARINDOLA	0	€ -	€ -	1	€ 33.393,45	€ 33.393,45
COMUNE DI INTRODACQUA	0	€ -	€ -	2	€ 540.345,85	€ 142.914,67
COMUNE DI ISOLA DEL GRAN SASSO D'ITALIA	1	€ 433.585,80	€ -	1	€ 1.783.504,20	€ -
COMUNE DI LETTOMANOPPELLO	1	€ 24.751,79	€ -	0	€ -	€ -
COMUNE DI LETTOPALENA	0	€ -	€ -	1	€ 181.485,89	€ 181.485,89
COMUNE DI LORETO APRUTINO	0	€ -	€ -	3	€ 172.259,12	€ -
COMUNE DI MAGLIANO DE' MARSI	0	€ -	€ -	1	€ 169.477,34	€ -
COMUNE DI MANOPPELLO	1	€ 362.992,03	€ -	1	€ 272.201,88	€ -
COMUNE DI MOLINA ATERNO	0	€ -	€ -	2	€ 443.020,67	€ 333.107,49
COMUNE DI MONTESILVANO	1	€ 179.791,12	€ -	0	€ -	€ -
COMUNE DI PACEENTRO	0	€ -	€ -	1	€ 71.107,87	€ -
COMUNE DI PENNE	2	€ 148.917,84	€ -	0	€ -	€ -
COMUNE DI PESCOSANSONESCO	1	€ 437.741,16	€ -	0	€ -	€ -
COMUNE DI PIANELLA	1	€ 63.658,92	€ -	0	€ -	€ -
COMUNE DI PICCIANO	1	€ 97.869,99	€ -	1	€ 122.002,78	€ -
COMUNE DI PRATOLA PELIGNA	4	€ 3.869.213,90	€ -	1	€ 1.520.069,84	€ -
COMUNE DI PREZZA	0	€ -	€ -	1	€ 105.596,57	€ -
COMUNE DI RAJANO	2	€ 581.150,41	€ -	1	€ 1.639.233,40	€ -
COMUNE DI SAN BENEDETTO IN PERILLIS	3	€ 3.513.168,97	€ 1.415.647,57	2	€ 2.907.687,45	€ -
COMUNE DI SAN MARTINO SULLA MARRUCINA	0	€ -	€ -	1	€ 4.195,19	€ -
COMUNE DI SANT'EUFEMIA A MAIELLA	1	€ 80.000,00	€ -	0	€ -	€ -
COMUNE DI SCANNO	1	€ 126.153,56	€ -	0	€ -	€ -
COMUNE DI SULMONA	2	€ 1.951.444,77	€ -	2	€ 4.091.084,42	€ 1.840.011,72
COMUNE DI TERAMO	1	€ 206.207,69	€ -	1	€ 1.101.154,43	€ -
COMUNE DI TOCCO DA CASOURIA	0	€ -	€ -	2	€ 990.235,35	€ 632.141,07
COMUNE DI VILLA CELIERA	0	€ -	€ -	1	€ 37.470,50	€ -
COMUNE DI VITTORITO	0	€ -	€ -	1	€ 1.757.307,80	€ -
<b>TOTALE</b>	<b>40</b>	<b>€ 22.547.817,86</b>	<b>€ 2.576.206,61</b>	<b>63</b>	<b>€ 31.533.828,16</b>	<b>€ 9.777.205,28</b>



## Ufficio Speciale per la Ricostruzione dei Comuni del Cratere

Per la RICOSTRUZIONE PRIVATA nei COMUNI FUORI CRATERE:

- sono state assegnate 134 pratiche per l'istruttoria per un importo complessivo di circa 28 milioni di euro (TAB. 2.3).

**TAB. 2.3 - RICOSTRUZIONE PRIVATA COMUNI FUORI CRATERE - ASSEGNAZIONI PRATICHE - DETTAGLIO PER COMUNE**


COMUNE	ASSEGNAZIONI PRATICHE		
	N.	IMPORTO (€)	VARIAZIONE ULTIMO REPORT
COMUNE DI ALANNO	8	€ 1.009.003,39	€ -
COMUNE DI BOLOGNANO	4	€ 222.626,12	€ -
COMUNE DI CALASCIO	4	€ 2.200.596,65	€ -
COMUNE DI CANZANO	2	€ 128.743,94	€ -
COMUNE DI CARPINETO DELLA NORA	8	€ 511.765,78	€ -
COMUNE DI CATIGNANO	15	€ 1.373.266,12	€ -
COMUNE DI CIVITAQUANA	4	€ 523.229,13	€ -
COMUNE DI CORTINO	2	€ 1.094.401,13	€ -
COMUNE DI CORVARA	5	€ 477.565,38	€ -
COMUNE DI INTRODACQUA	2	€ 224.223,94	€ -
COMUNE DI LETTOMANOPPELLO	1	€ 13.209,84	€ -
COMUNE DI LETTOPALENA	1	€ 30.500,00	€ -
COMUNE DI LORETO APRUTINO	5	€ 377.363,74	€ -
COMUNE DI NOCCIANO	1	€ 82.928,59	€ -
COMUNE DI PACENTRO	1	€ 640.574,28	€ -
COMUNE DI PENNE	4	€ 363.199,89	€ 230.997,76
COMUNE DI PIETRANICO	3	€ 948.719,13	€ -
COMUNE DI RAIANO	3	€ 3.692.299,83	€ -
COMUNE DI SAN BENEDETTO IN PERILLIS	8	€ 3.851.634,97	€ -
COMUNE DI SCAFA	2	€ 130.523,00	€ -
COMUNE DI SULMONA	2	€ 54.593,51	€ -
COMUNE DI TERAMO	29	€ 1.671.205,02	€ -
COMUNE DI TORRICELLA SICURA	2	€ 495.241,40	€ -
COMUNE DI TURRIVALIGNANI	3	€ 387.244,94	€ -
COMUNE DI VALLE CASTELLANA	2	€ 176.667,29	€ -
COMUNE DI VICOLI	6	€ 368.754,51	€ -
COMUNE DI VITTORITO	7	€ 6.967.562,00	€ -
<b>TOTALE</b>	<b>134</b>	<b>€ 28.017.643,52</b>	<b>€ 230.997,76</b>

Per la RICOSTRUZIONE PRIVATA si riporta anche il dettaglio della chiusura dei procedimenti 2020 per singolo Responsabile del procedimento:

**TAB. 2.4 - CHIUSURA DEI PROCEDIMENTI 2020 PER SINGOLO RESPONSABILE DEL PROCEDIMENTO**

RESPONSABILE DEL PROCEDIMENTO	PRATICHE AMMESSE		PRATICHE CHIUSE (1)	
	NUMERO	IMPORTO (€)	NUMERO	IMPORTO (€)
FUORI CRATERE				
VALENTINA SCIPIONE	6	€ 2.542.282,64	6	€ 153.847,73
LORENZA CALOCERO	2	€ 105.141,08	11	€ 2.103.275,52
ROBERTA M GRASSO	5	€ 1.330.812,05	0	€ -
ERIKA CIOCCA	4	€ 5.089.328,00	0	€ -

(1) Procedimenti chiusi con archiviazione o diniego



Ufficio Speciale per la Ricostruzione dei Comuni del Cratere


Parte 3 – Ricostruzione Pubblica OOPP

Per la RICOSTRUZIONE PUBBLICA OOPP:

- sono stati assegnati fondi a 31 comuni per un importo di circa 15 milioni di euro (TAB. 3.1).
- sono stati erogati fondi a 28 comuni per un importo di oltre 3 milioni di euro (TAB. 3.1).

**TAB. 3.1 - RICOSTRUZIONE PUBBLICA OOPP – ASSEGNAZIONI ED EROGAZIONI - DETTAGLIO PER COMUNE**

AO	COMUNE	ASSEGNAZIONE FONDI			EROGAZIONE FONDI		
			IMPORTO (€)	VARIAZIONE ULTIMO REPORT		IMPORTO (€)	VARIAZIONE ULTIMO REPORT
2	COMUNE DI SCOPPITO	0	€ -	€ -	2	€ 228.095,52	€ -
2	COMUNE DI TORNIMPARTE	0	€ -	€ -	1	€ 80.000,00	€ -
3	COMUNE DI CASTELLI	1	€ 21.039,63	€ -	1	€ 128.757,11	€ -
3	COMUNE DI COLLEDARA	2	€ 146.249,52	€ -	2	€ 101.049,42	€ 12.321,97
3	COMUNE DI MONTORIO AL VOMANO	1	€ 105.276,11	€ -	0	€ -	€ -
3	COMUNE DI PIETRACAMELA	1	€ 77.976,37	€ -	0	€ -	€ -
4	COMUNE DI CASTEL DEL MONTE	1	€ 5.218,66	€ -	4	€ 448.544,29	€ -
4	COMUNE DI SANTO STEFANO DI SESSANIO	1	€ 100.000,00	€ -	1	€ 239.836,19	€ -
5	COMUNE DI BRITTOLI	1	€ 250.000,00	€ -	2	€ 13.395,98	€ -
5	COMUNE DI BUSSI SUL TIRINO	1	€ 18.659,46	€ -	1	€ 18.659,46	€ -
5	COMUNE DI CIVITELLA CASANOVA	5	€ 1.054.443,91	€ -	3	€ 298.214,05	€ -
5	COMUNE DI CUGNOLI	1	€ 102.766,00	€ -	1	€ 91.449,55	€ -
5	COMUNE DI MONTEBELLO DI BERTONA	3	€ 851.510,38	€ -	2	€ 18.610,21	€ -
5	COMUNE DI OFENA	2	€ 1.620.000,00	€ -	0	€ -	€ -
6	COMUNE DI CAPORCIANO	0	€ -	€ -	1	€ 48.987,39	€ -
6	COMUNE DI NAVELLI	3	€ 346.875,35	€ -	1	€ 110.715,23	€ -
6	COMUNE DI PRATA D'ANSIDONIA	0	€ -	€ -	1	€ 19.083,75	€ -
6	COMUNE DI SAN PIO DELLE CAMERE	2	€ 1.207.854,00	€ -	2	€ 27.000,41	€ -
6	COMUNE DI CARAPELLE CALVISIO	0	€ -	€ -	1	€ 53.359,92	€ -
7	COMUNE DI CASTEL DI IERI	2	€ 39.411,55	€ -	1	€ 11.963,16	€ -
7	COMUNE DI COLLARMELE	1	€ 700.000,00	€ 700.000,00	2	€ 43.269,46	€ -
7	COMUNE DI GAGLIANO ATERNO	0	€ -	€ -	4	€ 139.650,43	€ -
7	COMUNE DI GORIANO SICOLI	1	€ 2.000.000,00	€ -	1	€ 6.581,70	€ -
8	COMUNE DI ACCIANO	1	€ 100.000,00	€ 100.000,00	0	€ -	€ -
8	COMUNE DI BARISCIANO	2	€ 311.576,76	€ -	0	€ -	€ -
8	COMUNE DI FAGNANO ALTO	1	€ 72.620,63	€ -	3	€ 164.678,29	€ -
8	COMUNE DI FONTECCHIO	2	€ 311.739,74	€ -	4	€ 100.624,14	€ 47.718,70
8	COMUNE DI FOSSA	2	€ 2.546.863,74	€ -	2	€ 137.020,48	€ -
8	COMUNE DI POGGIO PICENZE	0	€ -	€ -	3	€ 105.180,79	€ -
8	COMUNE DI SAN DEMETRIO NE' VESTINI	5	€ 590.949,42	€ -	4	€ 240.528,64	€ -
8	COMUNE DI TIONE DEGLI ABRUZZI	1	€ 100.000,00	€ -	2	€ 80.383,97	€ -
8	COMUNE DI VILLA SANT'ANGELO	1	€ 40.120,98	€ -	1	€ 30.495,52	€ -
9	COMUNE DI ROCCA DI MEZZO	1	€ 870.945,95	€ -	0	€ -	€ -
FC	COMUNE DI CALASCIO	0	€ -	€ -	1	€ 35.744,82	€ -
FC	COMUNE DI CORVARA	1	€ 200.000,00	€ -	0	€ -	€ -
FC	COMUNE DI ORTUCCCHIO	1	€ 305.935,02	€ -	0	€ -	€ -
FC	COMUNE DI SULMONA	1	€ 800.000,00	€ -	0	€ -	€ -
FC	COMUNE DI VILLA CELIERA	1	€ 56.848,80	€ -	0	€ -	€ -
FC	COMUNE DI VITTORITO	1	€ 88.344,78	€ -	0	€ -	€ -
	<b>TOTALE</b>	<b>50</b>	<b>€ 15.043.226,76</b>	<b>€ 800.000,00</b>	<b>54</b>	<b>€ 3.021.879,88</b>	<b>€ 60.040,67</b>



Ufficio Speciale per la Ricostruzione dei Comuni del Cratere

Parte 4 – Edilizia Scolastica

Per l'EDILIZIA SCOLASTICA:

- sono stati assegnati fondi a 6 enti per un importo di oltre 3,5 milioni di euro (TAB. 4.1).
- sono stati erogati fondi a 24 enti per un importo di circa 9,6 milioni di euro (TAB. 4.1).

**TAB. 4.1 - EDILIZIA SCOLASTICA – ASSEGNAZIONI ED EROGAZIONI**

COMUNE	ASSEGNAZIONE FONDI			EROGAZIONE FONDI		
	N.	IMPORTO (€)	VARIAZIONE ULTIMO REPORT	N.	IMPORTO (€)	VARIAZIONE ULTIMO REPORT
COMUNE DI CELLINO ATTANASIO	0	€ -	€ -	1	€ 51.536,31	€ -
COMUNE DI PIANELLA	0	€ -	€ -	2	€ 92.747,31	€ -
COMUNE DI AVEZZANO	0	€ -	€ -	7	€ 1.449.531,32	€ 623.460,22
COMUNE DI CIVITELLA CASANOVA	0	€ -	€ -	1	€ 235.029,79	€ -
PROVINCIA DI TERAMO	0	€ -	€ -	3	€ 862.319,48	€ -
COMUNE DI CAROLI	0	€ -	€ -	1	€ 307.923,18	€ -
COMUNE DI CASTELVECCHIO SUBEQUO	1	€ 93.506,61	€ -	0	€ -	€ -
COMUNE DI ROCCA DI BOTTE	0	€ -	€ -	1	€ 80.699,55	€ -
COMUNE DI SAN VALENTINO IN A. C.	0	€ -	€ -	1	€ 95.179,80	€ -
COMUNE DI SULMONA	0	€ -	€ -	4	€ 1.576.718,70	€ 174.637,75
COMUNE DI CASTEL DI SANGRO	0	€ -	€ -	1	€ 456.413,47	€ -
COMUNE DI MAGLIANO DE' MARSÌ	0	€ -	€ -	2	€ 180.646,08	€ 77.796,89
COMUNE DI CAMPLI	0	€ -	€ -	1	€ 66.667,99	€ -
COMUNE DI NAVELLI	0	€ -	€ -	2	€ 49.334,55	€ 13.106,69
COMUNE DI RAIANO	1	€ 80.000,00	€ -	1	€ 20.685,83	€ 20.685,83
COMUNE DI SCAFA	0	€ -	€ -	3	€ 106.273,10	€ 70.437,58
COMUNE DI VITTORITO	0	€ -	€ -	1	€ 223.507,13	€ 223.507,13
COMUNE DI MONTEBELLO DI BERTONA	1	€ 400.000,00	€ -	3	€ 226.425,38	€ 96.190,90
COMUNE DI CHIETI	0	€ -	€ -	1	€ 80.299,00	€ -
COMUNE DI ARSITA	0	€ -	€ -	2	€ 28.248,95	€ -
COMUNE DI POPOLI	1	€ 200.000,00	€ -	3	€ 76.044,48	€ -
COMUNE DI CUGNOLI	0	€ -	€ -	2	€ 452.008,68	€ -
COMUNE DI PRATOLA PELIGNA	0	€ -	€ -	5	€ 2.328.827,37	€ 513.526,05
COMUNE DI SAN BENEDETTO DEI MARSÌ	1	€ 2.100.000,00	€ -	1	€ 592.045,57	€ -
COMUNE DI TOCCO DA CASAURIA	0	€ -	€ -	1	€ 122.715,82	€ -
COMUNE DI SAN PIO DELLE CAMERE	1	€ 713.084,76	€ -	0	€ -	€ -
<b>TOTALE</b>	<b>6</b>	<b>€ 3.586.591,37</b>	<b>€ -</b>	<b>50</b>	<b>€ 9.761.828,84</b>	<b>€ 1.813.349,04</b>



Ufficio Speciale per la Ricostruzione dei Comuni del Cratere

## Parte 5 – Personale Assunto In Regime Di Co.Co.Co.

Per le spese di rimborso emolumenti personale assunto in regime di CO.CO.CO. presso i Comuni del cratere:

- sono stati trasferiti fondi per un importo di circa 1,36 milioni di euro (**TAB. 5.1**).

**TAB. 5.1 - PERSONALE ASSUNTO IN REGIME DI CO.CO.CO. – EROGAZIONI**

COMUNE	TIPOLOGIA EROGAZIONE	IMPORTO
COMUNI CRATERE	EROGAZIONE FONDI PER PERSONALE CO.CO.CO. ANNUALITA' 2017	€ 104.400,00
COMUNI CRATERE	EROGAZIONE FONDI PER PERSONALE CO.CO.CO. ANNUALITA' 2018	€ 306.000,00
COMUNI CRATERE	EROGAZIONE FONDI PER PERSONALE CO.CO.CO. ANNUALITA' 2019	€ 787.999,37
COMUNI CRATERE	EROGAZIONE FONDI PER PERSONALE CO.CO.CO. ANNUALITA' 2020	€ 161.856,00
<b>TOTALE</b>		<b>€ 1.360.255,37</b>

## Parte 6 – Spese Obbligatorie

Per le spese obbligatorie consistenti in voci di ASSISTENZA ALLA POPOLAZIONE, tra cui il contributo di autonoma sistemazione ed il rimborso per trasloco e deposito mobiliario:


- sono stati erogati fondi per un importo di oltre 643 mila euro, a favore dei Comuni del Cratere (**TAB. 6.1**);
- sono stati erogati fondi per un importo 33 mila euro, a favore dei Comuni del Fuori Cratere (**TAB. 6.2**);

**TAB. 6.1 - SPESE OBBLIGATORIE – EROGAZIONI CRATERE**

COMUNE	TIPOLOGIA EROGAZIONE	IMPORTO
COMUNI CRATERE	EROGAZIONE FONDI CONTRIBUTO AUTONOMA SISTEMAZIONE	€ 151.380,65
COMUNI CRATERE	EROGAZIONE FONDI LOCAZIONE	€ 205.584,66
COMUNI CRATERE	EROGAZIONE FONDI PER TRASLOCO E DEPOSITO TEMPORANEO DI MOBILIO	€ 286.449,58
<b>TOTALE</b>		<b>€ 643.414,89</b>

**TAB. 6.2 - SPESE OBBLIGATORIE – EROGAZIONI FUORI CRATERE**

COMUNE	TIPOLOGIA EROGAZIONE	IMPORTO
COMUNI FUORI CRATERE	EROGAZIONE FONDI CONTRIBUTO AUTONOMA SISTEMAZIONE	€ 23.400,00
COMUNI FUORI CRATERE	EROGAZIONE FONDI LOCAZIONE	€ 5.312,00
COMUNI FUORI CRATERE	EROGAZIONE FONDI PER TRASLOCO E DEPOSITO TEMPORANEO DI MOBILIO	€ 5.133,00
<b>TOTALE</b>		<b>€ 33.845,00</b>



Ufficio Speciale per la Ricostruzione dei Comuni del Cratere

### Parte 7 – Progetto Videosorveglianza

Per il Progetto di Videosorveglianza dei Comuni del Cratere:

- sono stati erogati fondi a favore di 8 comuni per un importo di circa 179 mila di euro (**TAB. 7.1**).

**TAB. 7.1 - PROGETTO DI VIDEOSORVEGLIANZA DEI COMUNI DEL CRATERE – EROGAZIONI**

COMUNE	TIPOLOGIA EROGAZIONE	IMPORTO
COMUNE DI GORIANO SICOLI	VIDEOSORVEGLIANZA	€ 32.000,00
COMUNE DI CASTEL DI IERI	VIDEOSORVEGLIANZA	€ 32.000,00
COMUNE DI COCULLO	VIDEOSORVEGLIANZA	€ 31.956,19
COMUNE DI MONTORIO AL VOMANO	VIDEOSORVEGLIANZA	€ 7.783,05
COMUNE DI BARETE	VIDEOSORVEGLIANZA	€ 31.993,28
COMUNE DI OFENA	VIDEOSORVEGLIANZA	€ 29.596,22
COMUNE DI TORNIMPARTE	VIDEOSORVEGLIANZA	€ 7.991,60
COMUNE DI BUSSI SUL TIRINO	VIDEOSORVEGLIANZA	€ 6.494,03
<b>TOTALE</b>		<b>€ 179.814,37</b>

### Parte 8 – Risorse per la Redazione dei Piani di Ricostruzione

Per la redazione dei Piani di Ricostruzione:

- sono stati erogati fondi a favore di 2 Comuni per un importo di circa 176 mila di euro (**TAB. 8.1**).

**TAB. 8.1 - REDAZIONE DEI PIANI DI RICOSTRUZIONE - EROGAZIONE**

COMUNE	TIPOLOGIA EROGAZIONE	IMPORTO
COMUNE DI PRATA D'ANSIDONIA	EROGAZIONE FONDI REDAZIONE PdR	€ 83.205,40
COMUNE DI CASTELLI	EROGAZIONE FONDI REDAZIONE PdR	€ 93.401,75
<b>TOTALE</b>		<b>€ 176.607,15</b>