

Ufficio Speciale per la Ricostruzione dei Comuni del Cratere



REPORT MENSILE DI SINTESI

comprende dati a tutto il

mese di Ottobre 2020

INDICE:

Parte 1 – Ricostruzione Privata Comuni Del Cratere

Parte 2 – Ricostruzione Privata Comuni Fuori Cratere

Parte 3 – Ricostruzione Pubblica OOPP

Parte 4 – Edilizia Scolastica

Parte 5 – Personale Assunto In Regime Di Co.Co.Co.

Parte 6 – Spese Obbligatorie

Parte 7 – Progetto Videosorveglianza


Parte 8 – Risorse per la Redazione dei Piani di Ricostruzione

Allegato 1:

Ricostruzione Privata Comuni Del Cratere – dettaglio ammissioni a contributo

Ricostruzione Privata Comuni Del Cratere – dettaglio assegnazioni pratiche

Nel Report si riportano i principali dati sulle attività dell'Ufficio Speciale per la Ricostruzione dei Comuni del Cratere a partire dal mese di gennaio 2020



Ufficio Speciale per la Ricostruzione dei Comuni del Cratere


Parte 1 – Ricostruzione Privata Comuni Del Cratere

Per la RICOSTRUZIONE PRIVATA nei COMUNI DEL CRATERE:

- sono state ammesse a contributo 157 pratiche per un importo di 109 milioni di euro (**TAB. 1.1 e TAB. 1.2**);
- sono stati liquidati 598 SAL per un importo di circa 106 milioni di euro (**TAB. 1.1 e TAB. 1.2**);

TAB. 1.1 - RICOSTRUZIONE PRIVATA COMUNI DEL CRATERE – AMMISSIONI A CONTRIBUTO E LIQUIDAZIONE SAL - DETTAGLIO PER COMUNE

AO	COMUNE	AMMISSIONE A CONTRIBUTO			LIQUIDAZIONE SAL		
		N.	IMPORTO (€)	VARIAZIONE ULTIMO REPORT	N.	IMPORTO (€)	VARIAZIONE ULTIMO REPORT
2	COMUNE DI BARETE	4	€ 3.825.855,16	€ 396.122,84	6	€ 192.913,66	€ 46.085,70
2	COMUNE DI CAGNANO AMITERNO	1	€ 594.625,51	€ -	0	€ -	€ -
2	COMUNE DI CAMPOTOSTO	1	€ 1.822.312,19	€ -	4	€ 332.610,76	€ 11.683,45
2	COMUNE DI CAPITIGNANO	1	€ 377.769,12	€ -	1	€ 213.779,52	€ -
2	COMUNE DI MONTEREALE	6	€ 3.963.538,96	€ -	11	€ 985.968,90	€ 170.137,45
2	COMUNE DI PIZZOLI	5	€ 1.622.784,43	€ 602.061,89	17	€ 3.634.075,38	€ 760.705,23
2	COMUNE DI SCOPBITO	1	€ 176.514,65	€ -	17	€ 2.653.640,53	€ 50.275,10
2	COMUNE DI TORNIMPARTE	2	€ 2.710.237,59	€ -	5	€ 394.297,29	€ -
3	COMUNE DI ARSITA	0	€ -	€ -	5	€ 642.236,04	€ 310.715,30
3	COMUNE DI CASTELLI	2	€ 1.328.602,96	€ -	0	€ -	€ -
3	COMUNE DI COLLEDARA	0	€ -	€ -	0	€ -	€ -
3	COMUNE DI FANO ADRIANO	0	€ -	€ -	3	€ 352.005,81	€ -
3	COMUNE DI MONTORIO AL VOMANO	2	€ 565.623,15	€ -	20	€ 1.161.293,37	€ 58.987,70
3	COMUNE DI PENNA SANT'ANDREA	0	€ -	€ -	0	€ -	€ -
3	COMUNE DI PIETRACAMELA	0	€ -	€ -	4	€ 716.271,49	€ 285.535,76
3	COMUNE DI TOSSICIA	1	€ 145.431,44	€ -	1	€ 75.309,41	€ -
4	COMUNE DI CASTEL DEL MONTE	0	€ -	€ -	15	€ 1.482.626,24	€ -
4	COMUNE DI SANTO STEFANO DI SESSANIO	1	€ 187.467,80	€ 187.467,80	4	€ 1.095.459,16	€ -
4	COMUNE DI VILLA SANTA LUCIA DEGLI ABRUZZI	3	€ 2.155.727,24	€ -	12	€ 3.050.864,86	€ 461.033,56
5	COMUNE DI BRITTOLO	0	€ -	€ -	1	€ 26.979,76	€ -
5	COMUNE DI BUSSI SUL TIRINO	0	€ -	€ -	15	€ 3.346.791,16	€ 773.315,40
5	COMUNE DI CAPESTRANO	1	€ 87.363,80	€ -	7	€ 1.753.858,31	€ 224.563,51
5	COMUNE DI CIVITELLA CASANOVA	1	€ 313.727,84	€ -	11	€ 1.767.643,18	€ -
5	COMUNE DI CUGNOLI	3	€ 999.821,96	€ -	9	€ 426.395,06	€ 95.915,77
5	COMUNE DI MONTEBELLO DI BERTONA	0	€ -	€ -	5	€ 1.336.836,98	€ 199.843,91
5	COMUNE DI OFENA	2	€ 1.533.609,76	€ -	9	€ 1.251.478,16	€ -
5	COMUNE DI POPOLI	1	€ 1.277.148,87	€ -	8	€ 900.343,89	€ -
5	COMUNE DI TORRE DE' PASSERI	2	€ 788.055,52	€ -	5	€ 284.562,83	€ 74.385,23
6	COMUNE DI CAPORCIANO	4	€ 5.590.047,37	€ -	11	€ 2.177.725,58	€ -
6	COMUNE DI CARAPELLE CALVISIO	1	€ 534.296,41	€ -	1	€ 53.542,30	€ -
6	COMUNE DI CASTELVECCIO CALVISIO	0	€ -	€ -	1	€ 122.802,25	€ -
6	COMUNE DI NAVELLI	1	€ 189.921,21	€ -	12	€ 3.300.962,34	€ 283.388,52
6	COMUNE DI PRATA D'ANSIDONIA	4	€ 5.367.018,98	€ 1.022.466,28	15	€ 3.363.962,49	€ 1.479.490,45
6	COMUNE DI SAN PIO DELLE CAMERE	8	€ 9.459.878,95	€ -	10	€ 2.071.455,70	€ 310.818,93
7	COMUNE DI BUGNARA	2	€ 1.047.939,99	€ 889.842,44	1	€ 6.067,85	€ -
7	COMUNE DI CASTEL DI IERI	0	€ -	€ -	10	€ 1.506.193,46	€ 183.944,88
7	COMUNE DI CASTELVECCIO SUBEQUO	3	€ 2.445.393,26	€ -	7	€ 455.355,82	€ -
7	COMUNE DI COCULLO	0	€ -	€ -	6	€ 361.030,02	€ 285.348,01
7	COMUNE DI COLLARMELE	2	€ 498.173,41	€ -	1	€ 4.438,22	€ -
7	COMUNE DI GAGLIANO ATERNO	2	€ 3.106.117,34	€ 1.326.522,88	3	€ 318.846,25	€ -
7	COMUNE DI GORIANO SICOLI	0	€ -	€ -	10	€ 2.589.152,06	€ 499.801,81
8	COMUNE DI ACCIANO	1	€ 477.724,74	€ -	11	€ 2.852.887,55	€ 544.782,67
8	COMUNE DI BARISCIANO	12	€ 11.458.151,06	€ 5.223.469,55	23	€ 4.397.678,29	€ 390.140,68
8	COMUNE DI FAGNANO ALTO	1	€ 1.413.853,17	€ 1.413.853,17	19	€ 2.473.698,79	€ 193.720,18
8	COMUNE DI FONTECCHIO	0	€ -	€ -	24	€ 5.176.746,45	€ 489.307,65
8	COMUNE DI FOSSA	6	€ 5.425.927,44	€ -	20	€ 3.937.862,26	€ 286.745,38
8	COMUNE DI OCRE	4	€ 3.869.976,70	€ 691.474,73	1	€ 214.411,11	€ -
8	COMUNE DI POGGIO PICHENZE	2	€ 642.215,21	€ -	13	€ 2.309.145,27	€ 490.469,82
8	COMUNE DI SAN DEMETRIO NE' VESTINI	4	€ 5.756.696,98	€ 1.756.391,87	42	€ 9.032.747,35	€ 1.102.660,63
8	COMUNE DI SANT'EUSANIO FORCONESE	2	€ 3.769.512,71	€ 1.192.659,17	24	€ 5.554.118,39	€ 258.378,16
8	COMUNE DI TIONE DEGLI ABRUZZI	3	€ 3.487.961,89	€ -	18	€ 1.933.777,62	€ 615.198,38
8	COMUNE DI VILLA SANT'ANGELO	0	€ -	€ -	15	€ 8.803.767,54	€ 5.127.141,71
9	COMUNE DI LUCOLI	40	€ 8.460.885,28	€ -	33	€ 6.613.706,21	€ 404.697,77
9	COMUNE DI OVINDOLI	3	€ 658.439,11	€ -	15	€ 1.631.712,30	€ -
9	COMUNE DI ROCCA DI CAMBIO	5	€ 4.857.222,61	€ 3.596.993,47	18	€ 3.076.171,38	€ 28.947,49
9	COMUNE DI ROCCA DI MEZZO	7	€ 6.359.714,25	€ 3.221.151,38	39	€ 4.523.408,43	€ 591.940,38
	TOTALE	157	€ 109.352.546,02	€ 21.520.477,47	598	€ 106.941.615,03	€ 17.090.106,57



Ufficio Speciale per la Ricostruzione dei Comuni del Cratere

TAB. 1.2 - RICOSTRUZIONE PRIVATA COMUNI DEL CRATERE – AMMISSIONI A CONTRIBUTO E LIQUIDAZIONE SAL - DETTAGLIO PER AREA OMOGENEA

AREA OMOGENEA		AMMISSIONE A CONTRIBUTO			LIQUIDAZIONE SAL		
		N.	IMPORTO (€)	VARIAZIONE ULTIMO REPORT	N.	IMPORTO (€)	VARIAZIONE ULTIMO REPORT
BARETE	2	21	€ 15.093.637,61	€ 998.184,73	61	€ 8.407.286,04	€ 1.038.886,93
MONITORIO AL VOMANO	3	5	€ 2.039.657,55	€ -	33	€ 2.947.116,12	€ 655.238,76
CASTEL DEL MONTE	4	4	€ 2.343.195,04	€ 187.467,80	31	€ 5.628.950,26	€ 461.033,56
BUSSI SUL TIRINO	5	10	€ 4.999.187,75	€ -	70	€ 11.094.889,33	€ 1.368.023,82
CAPORCIANO	6	18	€ 21.141.162,92	€ 1.022.466,28	50	€ 11.090.450,66	€ 2.073.697,90
GORIANO SICOLI	7	9	€ 7.097.624,00	€ 2.216.365,32	38	€ 5.241.083,68	€ 969.094,70
BARISCIANO	8	35	€ 36.302.019,90	€ 10.277.848,49	210	€ 46.686.840,62	€ 9.498.545,26
ROCCA DI MEZZO	9	55	€ 20.336.061,25	€ 6.818.144,85	105	€ 15.844.998,32	€ 1.025.585,64
		157	€ 109.352.546,02	€ 21.520.477,47	598	€ 106.941.615,03	€ 17.090.106,57


Ricostruzione Privata Comuni Del Cratere – Stato della pratica e dei SAL

Alle seguenti pagine

<http://www.usrc.it/attivita/ricostruzione-privata/verifica-lo-stato-della-pratica/istruttoria-delle-richieste-di-contributo>

<http://www.usrc.it/attivita/ricostruzione-privata/verifica-lo-stato-della-pratica/istruttoria-degli-stati-avanzamento-lavori>

è possibile consultare le informazioni sullo stato istruttorio di tutte le richieste di contributo e di tutte le richieste di liquidazione SAL istruite dall'USRC e dagli Sportelli Decentrati dell'USRC.




Ufficio Speciale per la Ricostruzione dei Comuni del Cratere

Per la RICOSTRUZIONE PRIVATA nei COMUNI DEL CRATERE:

- sono stati assegnati fondi a 42 comuni un importo di 171 milioni di euro (TAB. 1.3 e TAB. 1.4);
- sono stati erogati fondi a 38 comuni per un importo di 126 milioni di euro (TAB. 1.3 e TAB. 1.4).

TAB. 1.3 - RICOSTRUZIONE PRIVATA COMUNI DEL CRATERE - ASSEGNAZIONI ED EROGAZIONI - DETTAGLIO PER COMUNE


AO	COMUNE	ASSEGNAZIONE FONDI		EROGAZIONE FONDI							
		IMPORTO (€)	VARIAZIONE ULTIMO REPORT	IMPORTO (€)	VARIAZIONE ULTIMO REPORT						
2	COMUNE DI BARETE	2 €	3.196.832,69	€	696.324,56	1	€	1.759.552,16	€	-	
2	COMUNE DI CAGNANO AMITERNO	0	€	-	€	-	€	-	€	-	
2	COMUNE DI CAMPOTOSTO	1	€	1.606.187,05	€	1.606.187,05	0	€	-	€	-
2	COMUNE DI CAPITIGNANO	0	€	-	€	-	0	€	-	€	-
2	COMUNE DI MONTEREALE	4	€	1.097.566,46	€	-	1	€	2.696.709,79	€	-
2	COMUNE DI PIZZOLI	2	€	572.862,07	€	14.024,43	2	€	3.286.363,60	€	-
2	COMUNE DI SCOPPITO	2	€	4.074.466,56	€	-	1	€	1.570.666,22	€	-
2	COMUNE DI TORNIMPARTE	0	€	-	€	-	0	€	-	€	-
3	COMUNE DI ARSITA	0	€	-	€	-	0	€	-	€	-
3	COMUNE DI CASTELLI	2	€	929.080,86	€	-	0	€	-	€	-
3	COMUNE DI COLLEDARA	0	€	-	€	-	0	€	-	€	-
3	COMUNE DI FANO ADRIANO	0	€	-	€	-	0	€	-	€	-
3	COMUNE DI MONTORIO AL VOMANO	1	€	287.113,21	€	-	1	€	2.036.485,96	€	-
3	COMUNE DI PENNA SANT'ANDREA	0	€	-	€	-	0	€	-	€	-
3	COMUNE DI PIETRACAMELA	0	€	-	€	-	0	€	-	€	-
3	COMUNE DI TOSSICIA	1	€	145.431,44	€	-	1	€	549.014,03	€	-
4	COMUNE DI CASTEL DEL MONTE	0	€	-	€	-	1	€	3.379.235,91	€	-
4	COMUNE DI SANTO STEFANO DI SESSANIO	1	€	584.565,79	€	-	1	€	2.139.190,07	€	-
4	COMUNE DI VILLA SANTA LUCIA DEGLI ABRUZZI	1	€	1.965.713,27	€	-	1	€	2.184.651,32	€	-
5	COMUNE DI BRITTOLI	1	€	178.268,85	€	-	0	€	-	€	-
5	COMUNE DI BUSSI SUL TIRINO	2	€	6.676.559,93	€	-	2	€	5.485.479,84	€	-
5	COMUNE DI CAPESTRANO	1	€	66.450,59	€	-	1	€	1.382.275,07	€	-
5	COMUNE DI CIVITELLA CASANOVA	1	€	462.709,03	€	-	2	€	2.175.695,55	€	-
5	COMUNE DI CUGNOLI	3	€	1.105.444,90	€	-	2	€	1.099.464,40	€	-
5	COMUNE DI MONTEBELLO DI BERTONA	1	€	671.253,44	€	-	1	€	691.646,48	€	-
5	COMUNE DI OFENA	2	€	1.533.609,76	€	-	1	€	1.663.317,87	€	-
5	COMUNE DI POPOLI	0	€	-	€	-	1	€	1.220.745,59	€	-
5	COMUNE DI TORRE DE' PASSERI	2	€	1.367.883,04	€	-	0	€	-	€	-
6	COMUNE DI CAPORCIANO	2	€	4.341.795,76	€	1.689.849,96	2	€	4.169.562,48	€	-
6	COMUNE DI CARAPELLE CALVISIO	0	€	-	€	-	1	€	276.740,01	€	-
6	COMUNE DI CASTELVECCHIO CALVISIO	0	€	-	€	-	0	€	-	€	-
6	COMUNE DI NAVELLI	2	€	9.153.792,68	€	159.154,09	1	€	5.979.838,53	€	-
6	COMUNE DI PRATA D'ANSIDONIA	2	€	15.900.863,60	€	-	1	€	4.574.871,87	€	-
6	COMUNE DI SAN PIO DELLE CAMERE	2	€	6.091.950,02	€	-	1	€	3.162.849,01	€	-
7	COMUNE DI BUGNARA	1	€	23.102,54	€	-	0	€	-	€	-
7	COMUNE DI CASTEL DI IERI	3	€	6.214.161,30	€	-	1	€	1.103.753,16	€	-
7	COMUNE DI CASTELVECCHIO SUBEQUO	2	€	1.964.605,47	€	-	1	€	2.056.791,44	€	-
7	COMUNE DI COCCULLO	1	€	959.628,25	€	-	0	€	-	€	-
7	COMUNE DI COLLARMELE	0	€	-	€	-	0	€	-	€	-
7	COMUNE DI GAGLIANO ATERNO	2	€	1.867.207,08	€	-	0	€	-	€	-
7	COMUNE DI GORIANO SICOLI	1	€	34.866,45	€	-	2	€	3.755.963,44	€	-
8	COMUNE DI ACCIANO	2	€	1.670.120,58	€	-	1	€	1.646.645,47	€	-
8	COMUNE DI BARISCIANO	3	€	4.148.733,52	€	-	1	€	4.092.644,78	€	-
8	COMUNE DI FAGNANO ALTO	2	€	3.496.699,72	€	-	1	€	3.358.302,55	€	-
8	COMUNE DI FONTECCHIO	2	€	8.791.974,86	€	3.124.698,92	1	€	4.412.982,00	€	-
8	COMUNE DI FOSSA	3	€	9.108.436,00	€	-	2	€	6.188.194,95	€	-
8	COMUNE DI OCRE	0	€	-	€	-	1	€	1.518.291,68	€	-
8	COMUNE DI POGGIO PICHENZE	1	€	4.077.230,58	€	-	1	€	1.721.156,59	€	-
8	COMUNE DI SAN DEMETRIO NE' VESTINI	5	€	28.363.165,14	€	62.754,99	1	€	10.396.706,18	€	-
8	COMUNE DI SANT'EUSANIO FORCONESE	2	€	14.534.675,27	€	-	1	€	4.059.559,59	€	-
8	COMUNE DI TIONE DEGLI ABRUZZI	2	€	5.590.075,27	€	4.112.508,89	1	€	3.022.670,34	€	-
8	COMUNE DI VILLA SANT'ANGELO	1	€	941.949,96	€	-	2	€	8.345.427,45	€	-
9	COMUNE DI LUCOLI	4	€	6.928.995,34	€	451.555,66	2	€	10.753.724,84	€	-
9	COMUNE DI OVINDOLI	1	€	512.857,36	€	-	0	€	-	€	-
9	COMUNE DI ROCCA DI CAMBIO	2	€	4.916.432,96	€	-	2	€	4.835.351,73	€	-
9	COMUNE DI ROCCA DI MEZZO	2	€	4.936.426,07	€	-	1	€	3.790.280,09	€	-
	TOTALE	80	€	171.091.744,72	€	11.917.058,55	48	€	126.542.802,04	€	-



Ufficio Speciale per la Ricostruzione dei Comuni del Cratere

TAB. 1.4 - RICOSTRUZIONE PRIVATA COMUNI DEL CRATERE - ASSEGNAZIONI ED EROGAZIONI - DETTAGLIO PER AREA OMOGENEA

AREA OMOGENEA		ASSEGNAZIONE FONDI		EROGAZIONE FONDI	
		IMPORTO (€)	VARIAZIONE ULTIMO REPORT	IMPORTO (€)	VARIAZIONE ULTIMO REPORT
BARETE	2	€ 10.547.914,83	€ 2.316.536,04	€ 9.313.291,77	€ -
MONTORIO AL VOMANO	3	€ 1.361.625,51	€ -	€ 2.585.499,99	€ -
CASTEL DEL MONTE	4	€ 2.550.279,06	€ -	€ 7.703.077,30	€ -
BUSSI SUL TIRINO	5	€ 12.062.179,54	€ -	€ 13.718.624,80	€ -
CAPORCIANO	6	€ 35.488.402,06	€ 1.849.004,05	€ 18.163.861,90	€ -
GORIANO SICOLI	7	€ 11.063.571,09	€ -	€ 6.916.508,04	€ -
BARISCIANO	8	€ 80.723.060,90	€ 7.299.962,80	€ 48.762.581,58	€ -
ROCCA DI MEZZO	9	€ 17.294.711,73	€ 451.555,66	€ 19.379.356,66	€ -
		€ 171.091.744,72	€ 11.917.058,55	€ 126.542.802,04	€ -




Ufficio Speciale per la Ricostruzione dei Comuni del Cratere

Per la RICOSTRUZIONE PRIVATA nei COMUNI DEL CRATERE:

- sono state assegnate 570 pratiche per l'istruttoria per un importo complessivo di circa 364 milioni di euro (TAB. 1.5 e 1.6).

TAB. 1.5 - RICOSTRUZIONE PRIVATA COMUNI DEL CRATERE - ASSEGNAZIONI PRATICHE - DETTAGLIO PER COMUNE


AO	COMUNE	ASSEGNAZIONI PRATICHE		
		N.	IMPORTO (€)	VARIAZIONE POSITIVA ULTIMO REPORT
2	COMUNE DI BARETE	16	€ 11.513.487,41	€ 478.169,32
2	COMUNE DI CAGNANO AMITERNO	14	€ 14.258.106,29	€ -
2	COMUNE DI CAMPOTOSTO	18	€ 12.217.727,80	€ 224.940,89
2	COMUNE DI CAPITIGNANO	17	€ 10.329.058,01	€ -
2	COMUNE DI MONTEREALE	22	€ 13.061.328,57	€ 365.899,21
2	COMUNE DI PIZZOLI	26	€ 17.226.068,84	€ 1.774.054,87
2	COMUNE DI SCOPBITO	9	€ 12.641.208,78	€ 2.531.061,28
2	COMUNE DI TORNIMPARTE	11	€ 5.060.351,94	€ 843.713,32
3	COMUNE DI ARSITA	1	€ 105.151,28	€ -
3	COMUNE DI CASTELLI	0	€ -	€ -
3	COMUNE DI COLLEDARA	0	€ -	€ -
3	COMUNE DI FANO ADRIANO	0	€ -	€ -
3	COMUNE DI MONTORIO AL VOMANO	8	€ 3.337.464,50	€ -
3	COMUNE DI PENNA SANT'ANDREA	0	€ -	€ -
3	COMUNE DI PIETRACAMELA	3	€ 2.104.019,72	€ 890.528,57
3	COMUNE DI TOSSICIA	1	€ 835.967,43	€ -
4	COMUNE DI CASTEL DEL MONTE	1	€ 695.283,67	€ -
4	COMUNE DI SANTO STEFANO DI SESSANIO	1	€ 1.323.606,70	€ -
4	COMUNE DI VILLA SANTA LUCIA DEGLI ABRUZZI	1	€ 1.000.000,00	€ -
5	COMUNE DI BRITTOLI	4	€ 477.095,89	€ -
5	COMUNE DI BUSSI SUL TIRINO	16	€ 15.222.680,42	€ 742.698,63
5	COMUNE DI CAPESTRANO	10	€ 7.133.699,16	€ 570.832,47
5	COMUNE DI CIVITELLA CASANOVA	13	€ 3.278.100,68	€ 82.729,54
5	COMUNE DI CUGNOLI	3	€ 1.049.266,46	€ -
5	COMUNE DI MONTEBELLO DI BERTONA	8	€ 2.774.141,73	€ 192.303,39
5	COMUNE DI OFENA	10	€ 9.130.221,62	€ 440.809,56
5	COMUNE DI POPOLI	51	€ 7.469.941,86	€ 1.771.729,75
5	COMUNE DI TORRE DE' PASSERI	16	€ 4.866.941,46	€ 3.929.178,01
6	COMUNE DI CAPORCIANO	5	€ 5.908.551,44	€ -
6	COMUNE DI CARAPELLE CALVISIO	5	€ 6.161.486,81	€ -
6	COMUNE DI CASTELVECCHIO CALVISIO	5	€ 6.452.186,53	€ -
6	COMUNE DI NAVELLI	16	€ 27.193.791,97	€ -
6	COMUNE DI PRATA D'ANSIDONIA	7	€ 10.948.688,45	€ -
6	COMUNE DI SAN PIO DELLE CAMERE	12	€ 17.009.918,47	€ -
7	COMUNE DI BUGNARA	5	€ 4.583.868,76	€ -
7	COMUNE DI CASTEL DI IERI	4	€ 1.853.871,42	€ -
7	COMUNE DI CASTELVECCHIO SUBEQUO	3	€ 2.002.166,61	€ 523.268,50
7	COMUNE DI COCULLO	4	€ 1.979.221,06	€ -
7	COMUNE DI COLLARMELE	2	€ 573.535,87	€ -
7	COMUNE DI GAGLIANO ATERNO	6	€ 11.418.880,38	€ -
7	COMUNE DI GORIANO SICOLI	0	€ -	€ -
8	COMUNE DI ACCIANO	7	€ 5.527.945,28	€ -
8	COMUNE DI BARISCIANO	9	€ 6.812.568,89	€ -
8	COMUNE DI FAGNANO ALTO	4	€ 6.322.487,73	€ -
8	COMUNE DI FONTECCHIO	4	€ 2.364.787,00	€ -
8	COMUNE DI FOSSA	9	€ 23.547.889,41	€ -
8	COMUNE DI OCRE	6	€ 5.271.134,62	€ -
8	COMUNE DI POGGIO PICENZE	3	€ 9.392.040,35	€ -
8	COMUNE DI SAN DEMETRIO NE' VESTINI	11	€ 16.692.780,84	€ -
8	COMUNE DI SANT'EUSANIO FORCONESE	7	€ 11.603.934,69	€ -
8	COMUNE DI TIONE DEGLI ABRUZZI	5	€ 6.181.854,46	€ -
8	COMUNE DI VILLA SANT'ANGELO	1	€ 970.677,51	€ -
9	COMUNE DI LUCOLI	137	€ 9.394.755,31	€ 1.367.236,05
9	COMUNE DI OVINDOLI	2	€ 184.843,23	€ -
9	COMUNE DI ROCCA DI CAMBIO	7	€ 6.130.720,41	€ 793.996,70
9	COMUNE DI ROCCA DI MEZZO	4	€ 687.814,43	€ -
	TOTALE	570	€ 364.283.322,15	€ 17.523.150,06



Ufficio Speciale per la Ricostruzione dei Comuni del Cratere

TAB. 1.6 - RICOSTRUZIONE PRIVATA COMUNI DEL CRATERE - ASSEGNAZIONI PRATICHE - DETTAGLIO PER AREA OMOGENEA

AREA OMOGENEA		ASSEGNAZIONI PRATICHE			
		N.	IMPORTO (€)	VARIAZIONE POSITIVA ULTIMO REPORT	
				N.	IMPORTO (€)
BARETE	2	133	€ 96.307.337,64	6	€ 6.217.838,89
MONTORIO AL VOMANO	3	13	€ 6.382.602,93	1	€ 890.528,57
CASTEL DEL MONTE	4	3	€ 3.018.890,37	0	€ -
BUSSI SUL TIRINO	5	131	€ 51.402.089,28	10	€ 7.730.281,35
CAPORCIANO	6	50	€ 73.674.623,67	0	€ -
GORIANO SICOLI	7	24	€ 22.411.544,10	1	€ 523.268,50
BARISCIANO	8	66	€ 94.688.100,78	0	€ -
ROCCA DI MEZZO	9	150	€ 16.398.133,38	2	€ 2.161.232,75
		570	€ 364.283.322,15	20	€ 17.523.150,06



Ufficio Speciale per la Ricostruzione dei Comuni del Cratere

Parte 2 – Ricostruzione Privata Comuni Fuori Cratere

Per la RICOSTRUZIONE PRIVATA nei COMUNI FUORI CRATERE:

- sono state ammesse a contributo 13 pratiche per un importo di 8,6 milioni di euro (TAB. 2.1);
- sono stati liquidati 81 SAL per un importo di circa 8,5 milioni di euro (TAB. 2.1);

TAB. 2.1 - RICOSTRUZIONE PRIVATA COMUNI FUORI CRATERE – AMMISSIONE CONTRIBUTI E LIQUIDAZIONE SAL - DETTAGLIO PER COMUNE

COMUNE	AMMISSIONE A CONTRIBUTO			LIQUIDAZIONE SAL		
	N.	IMPORTO (€)	VARIAZIONE ULTIMO MESE	N.	IMPORTO (€)	VARIAZIONE ULTIMO REPORT
COMUNE DI AIELLI	0	€ -	€ -	12	€ 529.576,16	€ 127.827,91
COMUNE DI ALANNO	3	€ 391.870,79	€ -	1	€ 159.416,43	€ -
COMUNE DI AVEZZANO	0	€ -	€ -	2	€ 92.568,60	€ -
COMUNE DI BOLOGNANO	1	€ 30.191,49	€ -	2	€ 43.520,70	€ -
COMUNE DI CALASCIO	0	€ -	€ -	13	€ 1.710.343,66	€ 184.086,45
COMUNE DI CANZANO	0	€ -	€ -	2	€ 124.303,41	€ -
COMUNE DI CASTIGLIONE A CASAURIA	0	€ -	€ -	3	€ 529.390,30	€ -
COMUNE DI CATIGNANO	0	€ -	€ -	2	€ 56.593,59	€ 23.856,01
COMUNE DI COLLEPIETRO	0	€ -	€ -	1	€ 194.288,49	€ -
COMUNE DI CORFINIO	0	€ -	€ -	3	€ 210.397,82	€ -
COMUNE DI FARINDOLA	0	€ -	€ -	1	€ 55.318,51	€ -
COMUNE DI LETTOPALENA	0	€ -	€ -	1	€ 82.801,40	€ 82.801,40
COMUNE DI MOLINA ATERNO	0	€ -	€ -	2	€ 241.301,75	€ -
COMUNE DI PENNE	1	€ 83.296,13	€ -	5	€ 151.419,64	€ -
COMUNE DI PREZZA	1	€ 1.563.463,99	€ 1.563.463,99	0	€ -	€ -
COMUNE DI RAIANO	2	€ 2.874.173,32	€ 1.675.260,65	0	€ -	€ -
COMUNE DI SAN BENEDETTO IN PERILLIS	2	€ 3.490.878,25	€ -	9	€ 1.569.324,29	€ 2.223,77
COMUNE DI SCANNO	0	€ -	€ -	1	€ 16.793,39	€ 16.793,39
COMUNE DI SULMONA	0	€ -	€ -	6	€ 881.506,02	€ -
COMUNE DI TERAMO	3	€ 210.486,08	€ -	7	€ 859.372,50	€ 370.545,35
COMUNE DI TOCCO DA CASAURIA	0	€ -	€ -	4	€ 994.917,09	€ -
COMUNE DI TURRIVALIGNANI	0	€ -	€ -	2	€ 25.331,73	€ -
COMUNE DI VICOLI	0	€ -	€ -	1	€ 2.976,37	€ -
TOTALE	13	€ 8.644.360,05	€ 3.238.724,64	81	€ 8.531.461,85	€ 808.134,28


Ricostruzione Privata Comuni Fuori Cratere – Stato della pratica

Alle seguenti pagine

<http://www.usrc.it/attivita/ricostruzione-privata/verifica-lo-stato-della-pratica/istruttoria-delle-richieste-di-contributo>

<http://www.usrc.it/attivita/ricostruzione-privata/verifica-lo-stato-della-pratica/istruttoria-degli-stati-avanzamento-lavori>

è possibile consultare le informazioni sullo stato istruttorio di tutte le richieste di contributo e di tutte le richieste di liquidazione SAL , ricadenti sia nei comuni del Cratere che nei comuni del Fuori Cratere, istruite dall'USRC e dagli Sportelli Decentrati dell'USRC




Ufficio Speciale per la Ricostruzione dei Comuni del Cratere

Per la RICOSTRUZIONE PRIVATA nei COMUNI FUORI CRATERE:

- sono stati assegnati fondi a 28 comuni per un importo di circa 20 milioni di euro (TAB. 2.2);
- sono stati erogati fondi a 36 comuni per un importo di circa 19,5 milioni di euro (TAB. 2.2).

TAB. 2.2 - RICOSTRUZIONE PRIVATA COMUNI FUORI CRATERE - ASSEGNAZIONI ED EROGAZIONI - DETTAGLIO PER COMUNE

COMUNE	ASSEGNAZIONE FONDI			EROGAZIONE FONDI		
		IMPORTO (€)	VARIAZIONE ULTIMO REPORT		IMPORTO (€)	VARIAZIONE ULTIMO REPORT
COMUNE DI AIELLI	0	€ -	€ -	1	€ 448.515,11	€ -
COMUNE DI ALANNO	1	€ 373.459,03	€ -	0	€ -	€ -
COMUNE DI ANCARANO	1	€ 6.997,73	€ -	0	€ -	€ -
COMUNE DI ANVERSA DEGLI ABRUZZI	1	€ 1.116.219,32	€ -	1	€ 185.428,34	€ -
COMUNE DI AVEZZANO	0	€ -	€ -	2	€ 150.772,78	€ 99.279,96
COMUNE DI BASCIANO	0	€ -	€ -	1	€ 160.509,76	€ -
COMUNE DI BELLANTE	1	€ 116.044,50	€ -	1	€ 40.925,36	€ -
COMUNE DI CALASCIO	2	€ 658.547,49	€ -	1	€ 1.442.162,19	€ -
COMUNE DI CAMPOLI	1	€ 68.254,49	€ -	1	€ 95.608,91	€ -
COMUNE DI CANZANO	0	€ -	€ -	1	€ 118.160,94	€ 118.160,94
COMUNE DI CARAMANICO TERME	1	€ 29.550,08	€ -	1	€ 10.565,95	€ -
COMUNE DI CASTEL CASTAGNA	0	€ -	€ -	1	€ 284.689,09	€ -
COMUNE DI CASTIGLIONE MESSER RAIMONDO	1	€ 1.991.375,46	€ -	0	€ -	€ -
COMUNE DI CATIGNANO	1	€ 633.288,66	€ -	0	€ -	€ -
COMUNE DI CELANO	1	€ 542.885,51	€ -	2	€ 1.179.507,90	€ -
COMUNE DI CEPAGATTI	0	€ -	€ -	1	€ 12.667,46	€ -
COMUNE DI CERMIGNANO	1	€ 3.136.819,12	€ -	1	€ 174.542,37	€ -
COMUNE DI CHIETI	2	€ 360.343,21	€ -	2	€ 360.343,21	€ 230.960,93
COMUNE DI COLLECORVINO	0	€ -	€ -	1	€ 1.030.551,33	€ -
COMUNE DI CONTROGUERRA	0	€ -	€ -	1	€ 109.963,89	€ -
COMUNE DI CORFINIO	0	€ -	€ -	2	€ 460.020,66	€ -
COMUNE DI CORVARA	0	€ -	€ -	1	€ 15.447,70	€ -
COMUNE DI ELICE	1	€ 276.826,27	€ -	1	€ 46.423,96	€ -
COMUNE DI INTRODACQUA	0	€ -	€ -	1	€ 397.431,18	€ -
COMUNE DI ISOLA DEL GRAN SASSO D'ITALIA	1	€ 433.585,80	€ -	1	€ 1.783.504,20	€ -
COMUNE DI LETTOMANOPPELLO	1	€ 24.751,79	€ -	0	€ -	€ -
COMUNE DI LORETO APRUTINO	0	€ -	€ -	3	€ 172.259,12	€ -
COMUNE DI MANOPPELLO	1	€ 362.992,03	€ -	1	€ 272.201,88	€ -
COMUNE DI MOLINA ATERNO	0	€ -	€ -	1	€ 109.913,18	€ -
COMUNE DI MONTESILVANO	1	€ 179.791,12	€ -	0	€ -	€ -
COMUNE DI PACENTRO	0	€ -	€ -	1	€ 71.107,87	€ -
COMUNE DI PENNE	2	€ 148.917,84	€ -	0	€ -	€ -
COMUNE DI PESCOSANSONESCO	1	€ 437.741,16	€ 437.741,16	0	€ -	€ -
COMUNE DI PIANELLA	1	€ 63.658,92	€ -	0	€ -	€ -
COMUNE DI PICCIANO	1	€ 97.869,99	€ -	1	€ 122.002,78	€ -
COMUNE DI PRATOLA PELIGNA	4	€ 3.869.213,90	€ -	1	€ 1.520.069,84	€ -
COMUNE DI PREZZA	0	€ -	€ -	1	€ 105.596,57	€ -
COMUNE DI RAIANO	2	€ 581.150,41	€ -	1	€ 1.639.233,40	€ -
COMUNE DI SAN BENEDETTO IN PERILLIS	2	€ 2.097.521,40	€ -	1	€ 1.586.604,37	€ -
COMUNE DI SAN MARTINO SULLA MARRUCINA	0	€ -	€ -	1	€ 4.195,19	€ -
COMUNE DI SANTEUFEMIA A MAIELLA	1	€ 80.000,00	€ -	0	€ -	€ -
COMUNE DI SCANNO	1	€ 126.153,56	€ -	0	€ -	€ -
COMUNE DI SULMONA	2	€ 1.951.444,77	€ 951.256,77	1	€ 2.251.072,70	€ -
COMUNE DI TERAMO	1	€ 206.207,69	€ -	1	€ 1.101.154,43	€ -
COMUNE DI TOCCO DA CASALURIA	0	€ -	€ -	1	€ 358.094,28	€ -
COMUNE DI VILLA CELIERA	0	€ -	€ -	1	€ 37.470,50	€ -
COMUNE DI VITTORITO	0	€ -	€ -	1	€ 1.757.307,80	€ -
TOTALE	37	€ 19.971.611,25	€ 1.388.997,93	42	€ 19.616.026,20	€ 448.401,83




Ufficio Speciale per la Ricostruzione dei Comuni del Cratere

Per la RICOSTRUZIONE PRIVATA nei COMUNI FUORI CRATERE:

- sono state assegnate 129 pratiche per l'istruttoria per un importo complessivo di circa 24 milioni di euro (**TAB. 2.3**).

TAB. 2.3 - RICOSTRUZIONE PRIVATA COMUNI FUORI CRATERE - ASSEGNAZIONI PRATICHE - DETTAGLIO PER COMUNE

COMUNE	ASSEGNAZIONI PRATICHE		
	N.	IMPORTO (€)	VARIAZIONE ULTIMO REPORT
COMUNE DI ALANNO	8	€ 1.009.003,39	€ -
COMUNE DI BOLOGNANO	4	€ 222.626,12	€ -
COMUNE DI CALASCIO	4	€ 2.200.596,65	€ -
COMUNE DI CANZANO	2	€ 128.743,94	€ 128.743,94
COMUNE DI CARPINETO DELLA NORA	8	€ 511.765,78	€ -
COMUNE DI CATIGNANO	15	€ 1.373.266,12	€ -
COMUNE DI CIVITAQUANA	4	€ 523.229,13	€ -
COMUNE DI CORTINO	2	€ 1.094.401,13	€ -
COMUNE DI CORVARA	5	€ 477.565,38	€ -
COMUNE DI INTRODACQUA	2	€ 224.223,94	€ -
COMUNE DI LETTOMANOPPELLO	1	€ 13.209,84	€ -
COMUNE DI LETTOPALENA	1	€ 30.500,00	€ -
COMUNE DI LORETO APRUTINO	5	€ 377.363,74	€ -
COMUNE DI NOCCIANO	1	€ 82.928,59	€ -
COMUNE DI PACENTRO	1	€ 640.574,28	€ -
COMUNE DI PENNE	3	€ 132.202,13	€ -
COMUNE DI PIETRANICO	3	€ 948.719,13	€ -
COMUNE DI SAN BENEDETTO IN PERILLIS	8	€ 3.851.634,97	€ -
COMUNE DI SCAFA	2	€ 130.523,00	€ -
COMUNE DI TERAMO	29	€ 1.671.205,02	€ 1.565.860,02
COMUNE DI TORRICELLA SICURA	2	€ 495.241,40	€ -
COMUNE DI TURRIVALIGNANI	3	€ 387.244,94	€ -
COMUNE DI VALLE CASTELLANA	2	€ 176.667,29	€ 102.333,40
COMUNE DI VICOLI	6	€ 368.754,51	€ -
COMUNE DI VITTORITO	7	€ 6.967.562,00	€ -
TOTALE	129	€ 24.039.752,42	€ 1.796.937,36



Ufficio Speciale per la Ricostruzione dei Comuni del Cratere


Parte 3 – Ricostruzione Pubblica OOPP

Per la RICOSTRUZIONE PUBBLICA OOPP:

- sono stati assegnati fondi a 29 comuni per un importo di circa 14 milioni di euro **(TAB. 3.1)**.
- sono stati erogati fondi a 28 comuni per un importo di oltre 2,8 milioni di euro **(TAB. 3.1)**.

TAB. 3.1 - RICOSTRUZIONE PUBBLICA OOPP – ASSEGNAZIONI ED EROGAZIONI - DETTAGLIO PER COMUNE

AO	COMUNE	ASSEGNAZIONE FONDI			EROGAZIONE FONDI		
			IMPORTO (€)	VARIAZIONE ULTIMO REPORT		IMPORTO (€)	VARIAZIONE ULTIMO REPORT
2	COMUNE DI SCOPPITO	0	€ 0,00	€ -	2	€ 228.095,52	€ -
2	COMUNE DI TORNIMPARTE	0	€ 0,00	€ -	1	€ 80.000,00	€ -
3	COMUNE DI CASTELLI	1	€ 21.039,63	€ 21.039,63	1	€ 128.757,11	€ -
3	COMUNE DI COLLEDARA	2	€ 146.249,52	€ 146.249,52	1	€ 88.727,45	€ -
3	COMUNE DI MONTORIO AL VOMANO	1	€ 105.276,11	€ -	0	€ 0,00	€ -
3	COMUNE DI PIETRACAMELA	1	€ 77.976,37	€ -	0	€ 0,00	€ -
4	COMUNE DI CASTEL DEL MONTE	1	€ 5.218,66	€ -	4	€ 448.544,29	€ 104.065,29
4	COMUNE DI SANTO STEFANO DI SESSANIO	1	€ 100.000,00	€ 100.000,00	1	€ 239.836,19	€ -
5	COMUNE DI BRITTOLI	1	€ 250.000,00	€ -	2	€ 13.395,98	€ -
5	COMUNE DI BUSSI SUL TIRINO	1	€ 18.659,46	€ -	1	€ 18.659,46	€ -
5	COMUNE DI CIVITELLA CASANOVA	5	€ 1.054.443,91	€ 813.445,31	3	€ 298.214,05	€ -
5	COMUNE DI CUGNOLI	1	€ 102.766,00	€ -	1	€ 91.449,55	€ -
5	COMUNE DI MONTEBELLO DI BERTONA	3	€ 851.510,38	€ -	2	€ 18.610,21	€ -
5	COMUNE DI OFENA	2	€ 1.620.000,00	€ -	0	€ 0,00	€ -
6	COMUNE DI CAPORCIANO	0	€ 0,00	€ -	1	€ 48.987,39	€ -
6	COMUNE DI NAVELLI	3	€ 346.875,35	€ -	1	€ 110.715,23	€ -
6	COMUNE DI PRATA D'ANSIDONIA	0	€ 0,00	€ -	1	€ 19.083,75	€ -
6	COMUNE DI SAN PIO DELLE CAMERE	2	€ 1.207.854,00	€ -	2	€ 27.000,41	€ 27.000,41
6	COMUNE DI CARAPELLE CALVISIO	0	€ 0,00	€ -	1	€ 53.359,92	€ -
7	COMUNE DI CASTEL DI IERI	2	€ 39.411,55	€ -	1	€ 11.963,16	€ -
7	COMUNE DI COLLARMELE	0	€ 0,00	€ -	2	€ 43.269,46	€ -
7	COMUNE DI GAGLIANO ATERNO	0	€ 0,00	€ -	4	€ 139.650,43	€ 3.718,41
7	COMUNE DI GORIANO SICOLI	1	€ 2.000.000,00	€ -	1	€ 6.581,70	€ -
8	COMUNE DI BARISCIANO	2	€ 311.576,76	€ 191.576,76	0	€ 0,00	€ -
8	COMUNE DI FAGNANO ALTO	1	€ 72.620,63	€ -	3	€ 164.678,29	€ 13.275,07
8	COMUNE DI FONTECCHIO	1	€ 186.640,00	€ 186.640,00	2	€ 17.562,25	€ -
8	COMUNE DI FOSSA	2	€ 2.546.863,74	€ -	2	€ 137.020,48	€ -
8	COMUNE DI POGGIO PICENZE	0	€ 0,00	€ -	3	€ 105.180,79	€ 46.816,71
8	COMUNE DI SAN DEMETRIO NE' VESTINI	5	€ 590.949,42	€ 234.395,00	4	€ 240.528,64	€ 126.735,98
8	COMUNE DI TIONE DEGLI ABRUZZI	1	€ 100.000,00	€ 100.000,00	1	€ 36.102,38	€ 36.102,38
8	COMUNE DI VILLA SANT'ANGELO	1	€ 40.120,98	€ -	1	€ 30.495,52	€ -
9	COMUNE DI ROCCA DI MEZZO	1	€ 870.945,95	€ -	0	€ 0,00	€ -
FC	COMUNE DI CALASCIO	0	€ 0,00	€ -	1	€ 35.744,82	€ -
FC	COMUNE DI CORVARA	1	€ 200.000,00	€ -	0	€ 0,00	€ -
FC	COMUNE DI ORTUCCIO	1	€ 305.935,02	€ -	0	€ 0,00	€ -
FC	COMUNE DI SULMONA	1	€ 800.000,00	€ 800.000,00	0	€ 0,00	€ -
FC	COMUNE DI VILLA CELIERA	1	€ 56.848,80	€ -	0	€ 0,00	€ -
FC	COMUNE DI VITTORITO	1	€ 88.344,78	€ -	0	€ 0,00	€ -
	TOTALE	47	€ 14.118.127,02	€ 2.593.346,22	50	€ 2.882.214,43	€ 357.714,25



Ufficio Speciale per la Ricostruzione dei Comuni del Cratere


Parte 4 – Edilizia Scolastica

Per l'EDILIZIA SCOLASTICA:

- sono stati assegnati fondi a 3 enti per un importo di oltre 2,5 milioni di euro (TAB. 4.1).
- sono stati erogati fondi a 20 enti per un importo di circa 7 milioni di euro (TAB. 4.1).

TAB. 4.1 - EDILIZIA SCOLASTICA – ASSEGNAZIONI ED EROGAZIONI

AO	COMUNE	ASSEGNAZIONE FONDI			EROGAZIONE FONDI		
		N.	IMPORTO (€)	VARIAZIONE ULTIMO REPORT	N.	IMPORTO (€)	VARIAZIONE ULTIMO REPORT
	COMUNE DI PIANELLA	0	€ -	€ -	2	€ 92.747,31	€ -
	COMUNE DI AVEZZANO	0	€ -	€ -	4	€ 826.071,10	€ 339.124,97
	PROVINCIA DI TERAMO	0	€ -	€ -	3	€ 862.319,48	€ -
	COMUNE DI CAROLI	0	€ -	€ -	1	€ 307.923,18	€ -
	COMUNE DI ROCCA DI BOTTE	0	€ -	€ -	1	€ 80.699,55	€ -
	COMUNE DI SAN VALENTINO IN A. C.	0	€ -	€ -	1	€ 95.179,80	€ -
	COMUNE DI SULMONA	0	€ -	€ -	3	€ 1.402.080,95	€ 432.397,08
	COMUNE DI CASTEL DI SANGRO	0	€ -	€ -	1	€ 456.413,47	€ -
	COMUNE DI MAGLIANO DE' MARSII	0	€ -	€ -	1	€ 102.849,19	€ -
	COMUNE DI CAMPLI	0	€ -	€ -	1	€ 66.667,99	€ -
	COMUNE DI NAVELLI	0	€ -	€ -	1	€ 36.227,86	€ -
	COMUNE DI RAIANO	1	€ 80.000,00	€ -	0	€ 0,00	€ -
	COMUNE DI SCAFA	0	€ -	€ -	1	€ 35.835,52	€ -
	COMUNE DI MONTEBELLO DI BERTONA	1	€ 400.000,00	€ -	1	€ 10.234,48	€ -
	COMUNE DI CHIETI	0	€ -	€ -	1	€ 80.299,00	€ -
	COMUNE DI ARSITA	0	€ -	€ -	1	€ 8.022,24	€ -
	COMUNE DI POPOLI	0	€ -	€ -	1	€ 14.261,76	€ -
	COMUNE DI CUGNOLI	0	€ -	€ -	2	€ 452.008,68	€ -
	COMUNE DI PRATOLA PELIGNA	0	€ -	€ -	3	€ 1.344.873,50	€ -
	COMUNE DI SAN BENEDETTO DEI MARSII	1	€ 2.100.000,00	€ -	1	€ 592.045,57	€ -
	COMUNE DI TOCCO DA CASOURIA	0	€ -	€ -	1	€ 122.715,82	€ -
	TOTALE	3	€ 2.580.000,00	€ -	31	€ 6.989.476,45	€ 771.522,05



Ufficio Speciale per la Ricostruzione dei Comuni del Cratere

Parte 5 – Personale Assunto In Regime Di Co.Co.Co.

Per le spese di rimborso emolumenti personale assunto in regime di CO.CO.CO. presso i Comuni del cratere:

- sono stati trasferiti fondi per un importo di circa 493 mila euro (**TAB. 5.1**).

TAB. 5.1 - PERSONALE ASSUNTO IN REGIME DI CO.CO.CO. – EROGAZIONI

COMUNE	TIPOLOGIA EROGAZIONE	IMPORTO
COMUNI CRATERE	EROGAZIONE FONDI PER PERSONALE CO.CO.CO. ANNUALITA' 2016	€ -
COMUNI CRATERE	EROGAZIONE FONDI PER PERSONALE CO.CO.CO. ANNUALITA' 2017	€ 25.200,00
COMUNI CRATERE	EROGAZIONE FONDI PER PERSONALE CO.CO.CO. ANNUALITA' 2018	€ 127.800,00
COMUNI CRATERE	EROGAZIONE FONDI PER PERSONALE CO.CO.CO. ANNUALITA' 2019	€ 340.569,20
TOTALE		€ 493.569,20

Parte 6 – Spese Obbligatorie

Per le spese obbligatorie consistenti in voci di ASSISTENZA ALLA POPOLAZIONE, tra cui il contributo di autonoma sistemazione ed il rimborso per trasloco e deposito mobilio:


- sono stati erogati fondi per un importo di oltre 500 mila euro, a favore dei Comuni del Cratere (**TAB. 6.1**);
- sono stati erogati fondi per un importo 31 mila euro, a favore dei Comuni del Fuori Cratere (**TAB. 6.2**);

TAB. 6.1 - SPESE OBBLIGATORIE – EROGAZIONI CRATERE

COMUNE	TIPOLOGIA EROGAZIONE	IMPORTO
COMUNI CRATERE	EROGAZIONE FONDI CONTRIBUTO AUTONOMA SISTEMAZIONE	€ 131.280,65
COMUNI CRATERE	EROGAZIONE FONDI LOCAZIONE	€ 175.734,66
COMUNI CRATERE	EROGAZIONE FONDI PER TRASLOCO E DEPOSITO TEMPORANEO DI MOBILIO	€ 195.252,34
TOTALE		€ 502.267,65

TAB. 6.2 - SPESE OBBLIGATORIE – EROGAZIONI FUORI CRATERE

COMUNE	TIPOLOGIA EROGAZIONE	IMPORTO
COMUNI FUORI CRATERE	EROGAZIONE FONDI CONTRIBUTO AUTONOMA SISTEMAZIONE	€ 23.400,00
COMUNI FUORI CRATERE	EROGAZIONE FONDI LOCAZIONE	€ 5.312,00
COMUNI FUORI CRATERE	EROGAZIONE FONDI PER TRASLOCO E DEPOSITO TEMPORANEO DI MOBILIO	€ 2.600,00
TOTALE		€ 31.312,00



Ufficio Speciale per la Ricostruzione dei Comuni del Cratere

Parte 7 – Progetto Videosorveglianza

Per il Progetto di Videosorveglianza dei Comuni del Cratere:

- sono stati erogati fondi a favore di 7 comuni per un importo di circa 173 mila di euro (**TAB. 7.1**).

TAB. 7.1 - PROGETTO DI VIDEOSORVEGLIANZA DEI COMUNI DEL CRATERE – EROGAZIONI

COMUNE	TIPOLOGIA EROGAZIONE	IMPORTO
COMUNE DI GORIANO SICOLI	VIDEOSORVEGLIANZA	€ 32.000,00
COMUNE DI CASTEL DI IERI	VIDEOSORVEGLIANZA	€ 32.000,00
COMUNE DI COCULLO	VIDEOSORVEGLIANZA	€ 31.956,19
COMUNE DI MONTORIO AL VOMANO	VIDEOSORVEGLIANZA	€ 7.783,05
COMUNE DI BARETE	VIDEOSORVEGLIANZA	€ 31.993,28
COMUNE DI OFENA	VIDEOSORVEGLIANZA	€ 29.596,22
COMUNE DI TORNIMPARTE	VIDEOSORVEGLIANZA	€ 7.991,60
TOTALE		€ 173.320,34

Parte 8 – Risorse per la Redazione dei Piani di Ricostruzione

Per la redazione dei Piani di Ricostruzione:

- sono stati erogati fondi a favore di 2 Comuni per un importo di circa 176 mila di euro (**TAB. 8.1**).

TAB. 8.1 - REDAZIONE DEI PIANI DI RICOSTRUZIONE - EROGAZIONE

COMUNE	TIPOLOGIA EROGAZIONE	IMPORTO
COMUNE DI PRATA D'ANSIDONIA	EROGAZIONE FONDI REDAZIONE PdR	€ 83.205,40
COMUNE DI CASTELLI	EROGAZIONE FONDI REDAZIONE PdR	€ 93.401,75
TOTALE		€ 176.607,15