

Ufficio Speciale per la Ricostruzione dei Comuni del Cratere



REPORT MENSILE DI SINTESI

comprende dati a tutto il

mese di Agosto 2020

INDICE:

Parte 1 – Ricostruzione Privata Comuni Del Cratere

Parte 2 – Ricostruzione Privata Comuni Fuori Cratere

Parte 3 – Ricostruzione Pubblica OOPP

Parte 4 – Edilizia Scolastica

Parte 5 – Personale Assunto In Regime Di Co.Co.Co.

Parte 6 – Spese Obbligatorie

Parte 7 – Progetto Videosorveglianza


Parte 8 – Risorse per la Redazione dei Piani di Ricostruzione

Allegato 1:

Ricostruzione Privata Comuni Del Cratere – dettaglio ammissioni a contributo

Ricostruzione Privata Comuni Del Cratere – dettaglio assegnazioni pratiche

Nel Report si riportano i principali dati sulle attività dell'Ufficio Speciale per la Ricostruzione dei Comuni del Cratere a partire dal mese di gennaio 2020



Ufficio Speciale per la Ricostruzione dei Comuni del Cratere


Parte 1 – Ricostruzione Privata Comuni Del Cratere

Per la RICOSTRUZIONE PRIVATA nei COMUNI DEL CRATERE:

- sono state ammesse a contributo 126 pratiche per un importo di 81 milioni di euro (TAB. 1.1 e TAB. 1.2);
- sono stati liquidati 496 SAL per un importo di circa 79 milioni di euro (TAB. 1.1 e TAB. 1.2);

TAB. 1.1 - RICOSTRUZIONE PRIVATA COMUNI DEL CRATERE – AMMISSIONI A CONTRIBUTO E LIQUIDAZIONE SAL - DETTAGLIO PER COMUNE

AO	COMUNE	AMMISSIONE A CONTRIBUTO			LIQUIDAZIONE SAL		
		N.	IMPORTO (€)	VARIAZIONE ULTIMO REPORT	N.	IMPORTO (€)	VARIAZIONE ULTIMO REPORT
2	COMUNE DI BARETE	2	€ 2.682.234,28	€ -	5	€ 146.827,96	€ -
2	COMUNE DI CAGNANO AMITERNO	0	€ -	€ -	0	€ -	€ -
2	COMUNE DI CAMPOTOSTO	1	€ 1.822.312,19	€ 1.822.312,19	3	€ 320.927,31	€ 66.037,81
2	COMUNE DI CAPITIGNANO	1	€ 377.769,12	€ -	1	€ 213.779,52	€ -
2	COMUNE DI MONTEREALE	6	€ 3.963.538,96	€ 1.298.245,02	9	€ 815.831,45	€ -
2	COMUNE DI PIZZOLI	3	€ 701.384,10	€ -	15	€ 2.873.370,15	€ 40.705,83
2	COMUNE DI SCOPBITO	1	€ 176.514,65	€ 176.514,65	16	€ 2.603.365,43	€ 171.566,12
2	COMUNE DI TORNIMPARTE	1	€ 631.365,57	€ -	4	€ 288.101,54	€ -
3	COMUNE DI ARSITA	0	€ -	€ -	3	€ 331.520,74	€ -
3	COMUNE DI CASTELLI	2	€ 1.328.602,96	€ 690.934,17	0	€ -	€ -
3	COMUNE DI COLLEDARA	0	€ -	€ -	0	€ -	€ -
3	COMUNE DI FANO ADRIANO	0	€ -	€ -	2	€ 151.220,19	€ 72.740,84
3	COMUNE DI MONTORIO AL VOMANO	1	€ 386.358,94	€ -	19	€ 1.102.305,67	€ 34.035,78
3	COMUNE DI PENNA SANT'ANDREA	0	€ -	€ -	0	€ -	€ -
3	COMUNE DI PIETRACAMELA	0	€ -	€ -	2	€ 296.634,71	€ -
3	COMUNE DI TOSSICIA	1	€ 145.431,44	€ -	1	€ 75.309,41	€ -
4	COMUNE DI CASTEL DEL MONTE	0	€ -	€ -	14	€ 1.394.544,52	€ 470.095,67
4	COMUNE DI SANTO STEFANO DI SESSANIO	0	€ -	€ -	4	€ 1.095.459,16	€ 402.855,36
4	COMUNE DI VILLA SANTA LUCIA DEGLI ABRUZZI	3	€ 2.155.727,24	€ -	9	€ 2.416.440,77	€ -
5	COMUNE DI BRITTOLO	0	€ -	€ -	1	€ 26.979,76	€ -
5	COMUNE DI BUSSI SUL TIRINO	0	€ -	€ -	11	€ 2.359.128,79	€ -
5	COMUNE DI CAPESTRANO	1	€ 87.363,80	€ -	5	€ 1.529.294,80	€ -
5	COMUNE DI CIVITELLA CASANOVA	0	€ -	€ -	10	€ 1.632.927,40	€ -
5	COMUNE DI CUGNOLI	3	€ 999.281,96	€ -	8	€ 330.479,29	€ 160.271,82
5	COMUNE DI MONTEBELLO DI BERTONA	0	€ -	€ -	3	€ 1.078.770,77	€ -
5	COMUNE DI OFENA	2	€ 1.533.609,76	€ -	9	€ 1.251.478,16	€ 57.379,28
5	COMUNE DI POPOLI	1	€ 1.277.148,87	€ -	7	€ 814.909,88	€ -
5	COMUNE DI TORRE DE' PASSERI	1	€ 743.852,38	€ -	4	€ 210.177,60	€ -
6	COMUNE DI CAPORCIANO	3	€ 4.396.919,58	€ -	11	€ 2.177.725,58	€ -
6	COMUNE DI CARAPELLE CALVISIO	1	€ 534.296,41	€ -	1	€ 53.542,30	€ -
6	COMUNE DI CASTELVECCCHIO CALVISIO	0	€ -	€ -	1	€ 122.802,25	€ -
6	COMUNE DI NAVELLI	1	€ 189.921,21	€ -	11	€ 3.017.573,82	€ -
6	COMUNE DI PRATA D'ANSIDONIA	3	€ 4.344.552,70	€ 523.496,00	9	€ 1.551.976,24	€ -
6	COMUNE DI SAN PIO DELLE CAMERE	8	€ 9.459.878,95	€ -	9	€ 1.760.636,77	€ 300.666,48
7	COMUNE DI BUGNARA	1	€ 158.097,55	€ -	1	€ 6.067,85	€ -
7	COMUNE DI CASTEL DI IERI	0	€ -	€ -	7	€ 1.077.609,90	€ -
7	COMUNE DI CASTELVECCCHIO SUBEQUO	3	€ 2.445.393,26	€ -	6	€ 446.893,18	€ -
7	COMUNE DI COCCULLO	0	€ -	€ -	3	€ 75.682,01	€ -
7	COMUNE DI COLLARMELE	2	€ 498.173,41	€ 78.003,01	1	€ 4.438,22	€ -
7	COMUNE DI GAGLIANO ATERNO	1	€ 1.779.594,46	€ -	2	€ 259.709,44	€ -
7	COMUNE DI GORIANO SICOLI	0	€ -	€ -	9	€ 2.089.350,25	€ 22.273,10
8	COMUNE DI ACCIANO	1	€ 477.724,74	€ -	7	€ 1.271.354,93	€ -
8	COMUNE DI BARISCIANO	8	€ 5.550.150,93	€ 421.767,63	16	€ 2.073.037,79	€ -
8	COMUNE DI FAGNANO ALTO	0	€ -	€ -	14	€ 1.649.700,62	€ -
8	COMUNE DI FONTECCHIO	0	€ -	€ -	19	€ 3.205.559,78	€ 16.838,46
8	COMUNE DI FOSSA	6	€ 5.425.927,44	€ -	18	€ 3.651.116,88	€ 747.606,75
8	COMUNE DI OCRE	3	€ 3.178.501,97	€ -	1	€ 214.411,11	€ -
8	COMUNE DI POGGIO PICHENZE	2	€ 642.215,21	€ -	11	€ 1.818.675,45	€ 544.426,34
8	COMUNE DI SAN DEMETRIO NE' VESTINI	3	€ 4.000.305,11	€ 1.473.903,59	35	€ 7.320.324,25	€ 396.511,08
8	COMUNE DI SANT'EUSANIO FORCONESE	1	€ 2.576.853,54	€ -	19	€ 4.001.491,21	€ 318.527,27
8	COMUNE DI TIONE DEGLI ABRUZZI	3	€ 3.487.961,89	€ -	14	€ 1.024.067,51	€ -
8	COMUNE DI VILLA SANT'ANGELO	0	€ -	€ -	12	€ 3.313.080,90	€ 158.435,93
9	COMUNE DI LUCOLI	39	€ 8.448.616,44	€ 3.383.020,06	27	€ 5.903.270,59	€ 323.879,53
9	COMUNE DI OVINDOLI	1	€ 476.781,12	€ -	14	€ 1.414.793,05	€ 32.149,01
9	COMUNE DI ROCCA DI CAMBIO	2	€ 1.260.229,14	€ -	17	€ 3.047.223,89	€ 344.629,04
9	COMUNE DI ROCCA DI MEZZO	4	€ 3.138.562,87	€ -	36	€ 3.931.468,05	€ 2.820,55
	TOTALE	126	€ 81.483.154,15	€ 9.868.196,32	496	€ 79.843.368,80	€ 4.684.452,05



Ufficio Speciale per la Ricostruzione dei Comuni del Cratere

TAB. 1.2 - RICOSTRUZIONE PRIVATA COMUNI DEL CRATERE – AMMISSIONI A CONTRIBUTO E LIQUIDAZIONE SAL - DETTAGLIO PER AREA OMOGENEA

AREA OMOGENEA		AMMISSIONE A CONTRIBUTO			LIQUIDAZIONE SAL		
		N.	IMPORTO (€)	VARIAZIONE ULTIMO REPORT	N.	IMPORTO (€)	VARIAZIONE ULTIMO REPORT
BARETE	2	15	€ 10.355.118,87	€ 3.297.071,86	53	€ 7.262.203,36	€ 278.309,76
MONITORIO AL VOMANO	3	4	€ 1.860.393,34	€ 690.934,17	27	€ 1.956.990,72	€ 106.776,62
CASTEL DEL MONTE	4	3	€ 2.155.727,24	€ -	27	€ 4.906.444,45	€ 872.951,03
BUSSI SUL TIRINO	5	8	€ 4.641.256,77	€ -	58	€ 9.234.146,45	€ 217.651,10
CAPORCIANO	6	16	€ 18.925.568,85	€ 523.496,00	42	€ 8.684.256,96	€ 300.666,48
GORIANO SICOLI	7	7	€ 4.881.258,68	€ 78.003,01	29	€ 3.959.750,85	€ 22.273,10
BARISCIANO	8	27	€ 25.339.640,83	€ 1.895.671,22	166	€ 29.542.820,43	€ 2.182.345,83
ROCCA DI MEZZO	9	46	€ 13.324.189,57	€ 3.383.020,06	94	€ 14.296.755,58	€ 703.478,13
		126	€ 81.483.154,15	€ 9.868.196,32	496	€ 79.843.368,80	€ 4.684.452,05


Ricostruzione Privata Comuni Del Cratere – Stato della pratica e dei SAL

Alle seguenti pagine

<http://www.usrc.it/attivita/ricostruzione-privata/verifica-lo-stato-della-pratica/istruttoria-delle-richieste-di-contributo>

<http://www.usrc.it/attivita/ricostruzione-privata/verifica-lo-stato-della-pratica/istruttoria-degli-stati-avanzamento-lavori>

è possibile consultare le informazioni sullo stato istruttorio di tutte le richieste di contributo e di tutte le richieste di liquidazione SAL istruite dall'USRC e dagli Sportelli Decentrati dell'USRC.




Ufficio Speciale per la Ricostruzione dei Comuni del Cratere

Per la RICOSTRUZIONE PRIVATA nei COMUNI DEL CRATERE:

- sono stati assegnati fondi a 41 comuni un importo di 159 milioni di euro (**TAB. 1.3 e TAB. 1.4**);
- sono stati erogati fondi a 38 comuni per un importo di 126 milioni di euro (**TAB. 1.3 e TAB. 1.4**).

TAB. 1.3 - RICOSTRUZIONE PRIVATA COMUNI DEL CRATERE - ASSEGNAZIONI ED EROGAZIONI - DETTAGLIO PER COMUNE


AO	COMUNE	ASSEGNAZIONE FONDI			EROGAZIONE FONDI		
			IMPORTO (€)	VARIAZIONE ULTIMO REPORT		IMPORTO (€)	VARIAZIONE ULTIMO REPORT
2	COMUNE DI BARETE	1	€ 2.500.508,13	€ -	1	€ 1.759.552,16	€ -
2	COMUNE DI CAGNANO AMITERNO	0	€ -	€ -	0	€ -	€ -
2	COMUNE DI CAMPOTOSTO	0	€ -	€ -	0	€ -	€ -
2	COMUNE DI CAPITIGNANO	0	€ -	€ -	0	€ -	€ -
2	COMUNE DI MONTEREALE	4	€ 1.097.566,46	€ 115.844,07	1	€ 2.696.709,79	€ -
2	COMUNE DI PIZZOLI	2	€ 558.837,64	€ 334.433,36	2	€ 3.286.363,60	€ -
2	COMUNE DI SCOPPITO	2	€ 4.074.466,56	€ 3.541.547,23	1	€ 1.570.666,22	€ -
2	COMUNE DI TORNIMPARTE	0	€ -	€ -	0	€ -	€ -
3	COMUNE DI ARSITA	0	€ -	€ -	0	€ -	€ -
3	COMUNE DI CASTELLI	2	€ 929.080,86	€ -	0	€ -	€ -
3	COMUNE DI COLLEDARA	0	€ -	€ -	0	€ -	€ -
3	COMUNE DI FANO ADRIANO	0	€ -	€ -	0	€ -	€ -
3	COMUNE DI MONTORIO AL VOMANO	1	€ 287.113,21	€ -	1	€ 2.036.485,96	€ -
3	COMUNE DI PENNA SANT'ANDREA	0	€ -	€ -	0	€ -	€ -
3	COMUNE DI PIETRACAMELA	0	€ -	€ -	0	€ -	€ -
3	COMUNE DI TOSSICIA	1	€ 145.431,44	€ -	1	€ 549.014,03	€ -
4	COMUNE DI CASTEL DEL MONTE	0	€ -	€ -	1	€ 3.379.235,91	€ -
4	COMUNE DI SANTO STEFANO DI SESSANIO	1	€ 584.565,79	€ -	1	€ 2.139.190,07	€ -
4	COMUNE DI VILLA SANTA LUCIA DEGLI ABRUZZI	1	€ 1.965.713,27	€ -	1	€ 2.184.651,32	€ -
5	COMUNE DI BRITTOLI	1	€ 178.268,85	€ -	0	€ -	€ -
5	COMUNE DI BUSSI SUL TIRINO	2	€ 6.676.559,93	€ -	2	€ 5.485.479,84	€ -
5	COMUNE DI CAPESTRANO	1	€ 66.450,59	€ -	1	€ 1.382.275,07	€ -
5	COMUNE DI CIVITELLA CASANOVA	1	€ 462.709,03	€ -	2	€ 2.175.695,55	€ -
5	COMUNE DI CUGNOLI	3	€ 1.105.444,90	€ 422.185,21	2	€ 1.099.464,40	€ -
5	COMUNE DI MONTEBELLO DI BERTONA	1	€ 671.253,44	€ -	1	€ 691.646,48	€ -
5	COMUNE DI OFENA	2	€ 1.533.609,76	€ 1.533.609,76	1	€ 1.663.317,87	€ -
5	COMUNE DI POPOLI	0	€ -	€ -	1	€ 1.220.745,59	€ -
5	COMUNE DI TORRE DE' PASSERI	2	€ 1.367.883,04	€ -	0	€ -	€ -
6	COMUNE DI CAPORCIANO	1	€ 2.651.945,80	€ -	2	€ 4.169.562,48	€ -
6	COMUNE DI CARAPELLE CALVISIO	0	€ -	€ -	1	€ 276.740,01	€ -
6	COMUNE DI CASTELVECCHIO CALVISIO	0	€ -	€ -	0	€ -	€ -
6	COMUNE DI NAVELLI	1	€ 8.994.638,59	€ -	1	€ 5.979.838,53	€ -
6	COMUNE DI PRATA D'ANSIDONIA	2	€ 15.900.863,60	€ -	1	€ 4.574.871,87	€ -
6	COMUNE DI SAN PIO DELLE CAMERE	2	€ 6.091.950,02	€ 3.973.646,77	1	€ 3.162.849,01	€ -
7	COMUNE DI BUGNARA	1	€ 23.102,54	€ -	0	€ -	€ -
7	COMUNE DI CASTEL DI IERI	3	€ 6.214.161,30	€ 3.962.292,29	1	€ 1.103.753,16	€ -
7	COMUNE DI CASTELVECCHIO SUBEQUO	2	€ 1.964.605,47	€ 417.474,70	1	€ 2.056.791,44	€ -
7	COMUNE DI COCULLO	1	€ 959.628,25	€ -	0	€ -	€ -
7	COMUNE DI COLLARMELE	0	€ -	€ -	0	€ -	€ -
7	COMUNE DI GAGLIANO ATERNO	2	€ 1.867.207,08	€ -	0	€ -	€ -
7	COMUNE DI GORIANO SICOLI	1	€ 34.866,45	€ -	2	€ 3.755.963,44	€ -
8	COMUNE DI ACCIANO	2	€ 1.670.120,58	€ -	1	€ 1.646.645,47	€ -
8	COMUNE DI BARISCIANO	3	€ 4.148.733,52	€ -	1	€ 4.092.644,78	€ -
8	COMUNE DI FAGNANO ALTO	2	€ 3.496.699,72	€ -	1	€ 3.358.302,55	€ -
8	COMUNE DI FONTECCHIO	1	€ 5.667.275,94	€ -	1	€ 4.412.982,00	€ -
8	COMUNE DI FOSSA	3	€ 9.108.436,00	€ 4.766.216,59	2	€ 6.188.194,95	€ 2.630.956,58
8	COMUNE DI OCRE	0	€ -	€ -	1	€ 1.518.291,68	€ -
8	COMUNE DI POGGIO PICHENZE	1	€ 4.077.230,58	€ -	1	€ 1.721.156,59	€ -
8	COMUNE DI SAN DEMETRIO NE' VESTINI	4	€ 28.300.410,15	€ -	1	€ 10.396.706,18	€ -
8	COMUNE DI SANT'EUSANIO FORCONESE	2	€ 14.534.675,27	€ -	1	€ 4.059.559,59	€ -
8	COMUNE DI TIONE DEGLI ABRUZZI	1	€ 1.477.566,38	€ -	1	€ 3.022.670,34	€ -
8	COMUNE DI VILLA SANT'ANGELO	1	€ 941.949,96	€ -	2	€ 8.345.427,45	€ -
9	COMUNE DI LUCOLI	3	€ 6.477.439,68	€ 1.162.395,76	2	€ 10.753.724,84	€ -
9	COMUNE DI OVINDOLI	1	€ 512.857,36	€ -	0	€ -	€ -
9	COMUNE DI ROCCA DI CAMBIO	2	€ 4.916.432,96	€ -	2	€ 4.835.351,73	€ -
9	COMUNE DI ROCCA DI MEZZO	2	€ 4.936.426,07	€ -	1	€ 3.790.280,09	€ -
	TOTALE	72	€ 159.174.686,17	€ 20.229.645,74	48	€ 126.542.802,04	€ 2.630.956,58



Ufficio Speciale per la Ricostruzione dei Comuni del Cratere

TAB. 1.4 - RICOSTRUZIONE PRIVATA COMUNI DEL CRATERE - ASSEGNAZIONI ED EROGAZIONI - DETTAGLIO PER AREA OMOGENEA

AREA OMOGENEA		ASSEGNAZIONE FONDI		EROGAZIONE FONDI	
		IMPORTO (€)	VARIAZIONE ULTIMO REPORT	IMPORTO (€)	VARIAZIONE ULTIMO REPORT
BARETE	2	€ 8.231.378,79	€ 3.991.824,66	€ 9.313.291,77	€ -
MONTORIO AL VOMANO	3	€ 1.361.625,51	€ -	€ 2.585.499,99	€ -
CASTEL DEL MONTE	4	€ 2.550.279,06	€ -	€ 7.703.077,30	€ -
BUSSI SUL TIRINO	5	€ 12.062.179,54	€ 1.955.794,97	€ 13.718.624,80	€ -
CAPORCIANO	6	€ 33.639.398,01	€ 3.973.646,77	€ 18.163.861,90	€ -
GORIANO SICOLI	7	€ 11.063.571,09	€ 4.379.766,99	€ 6.916.508,04	€ -
BARISCIANO	8	€ 73.423.098,10	€ 4.766.216,59	€ 48.762.581,58	€ 2.630.956,58
ROCCA DI MEZZO	9	€ 16.843.156,07	€ 1.162.395,76	€ 19.379.356,66	€ -
		€ 159.174.686,17	€ 20.229.645,74	€ 126.542.802,04	€ 2.630.956,58




Ufficio Speciale per la Ricostruzione dei Comuni del Cratere

Per la RICOSTRUZIONE PRIVATA nei COMUNI DEL CRATERE:

- sono state assegnate 523 pratiche per l'istruttoria per un importo complessivo di circa 330 milioni di euro (TAB. 1.5 e 1.6).

TAB. 1.5 - RICOSTRUZIONE PRIVATA COMUNI DEL CRATERE - ASSEGNAZIONI PRATICHE - DETTAGLIO PER COMUNE


AO	COMUNE	ASSEGNAZIONI PRATICHE		
		N.	IMPORTO (€)	VARIAZIONE POSITIVA ULTIMO REPORT
2	COMUNE DI BARETE	15	€ 11.035.318,09	€ -
2	COMUNE DI CAGNANO AMITERNO	14	€ 14.258.106,29	€ 11.786.806,35
2	COMUNE DI CAMPOTOSTO	18	€ 11.992.786,91	€ 6.164.711,74
2	COMUNE DI CAPITIGNANO	11	€ 7.831.817,53	€ -
2	COMUNE DI MONTEREALE	13	€ 8.005.351,01	€ 322.090,50
2	COMUNE DI PIZZOLI	23	€ 14.258.188,70	€ 5.355.315,39
2	COMUNE DI SCOPPIO	8	€ 10.110.147,50	€ -
2	COMUNE DI TORNIMPARTE	10	€ 4.216.638,62	€ -
3	COMUNE DI ARSITA	1	€ 105.151,28	€ -
3	COMUNE DI MONTORIO AL VOMANO	6	€ 3.003.006,90	€ 722.003,21
3	COMUNE DI TOSSICIA	1	€ 835.967,43	€ 835.967,43
4	COMUNE DI SANTO STEFANO DI SESSANIO	1	€ 1.323.606,70	€ 1.323.606,70
4	COMUNE DI VILLA SANTA LUCIA DEGLI ABRUZZI	1	€ 1.000.000,00	€ -
5	COMUNE DI BRITTOLI	4	€ 477.095,89	€ -
5	COMUNE DI BUSSI SUL TIRINO	15	€ 14.479.981,79	€ -
5	COMUNE DI CAPESTRANO	7	€ 6.562.866,69	€ -
5	COMUNE DI CIVITELLA CASANOVA	9	€ 2.795.500,55	€ -
5	COMUNE DI CUGNOLI	4	€ 1.178.255,43	€ -
5	COMUNE DI MONTEBELLO DI BERTONA	7	€ 2.581.838,34	€ 453.961,59
5	COMUNE DI OFENA	9	€ 8.689.412,06	€ 1.129.978,62
5	COMUNE DI POPOLI	50	€ 5.698.212,11	€ 86.120,78
5	COMUNE DI TORRE DE' PASSERI	14	€ 937.763,45	€ 110.221,21
6	COMUNE DI CAPORCIANO	5	€ 5.908.551,44	€ 3.636.576,85
6	COMUNE DI CARAPPELLE CALVISIO	5	€ 6.161.486,81	€ 6.161.486,81
6	COMUNE DI CASTELVECCHIO CALVISIO	5	€ 6.452.186,53	€ 4.744.236,33
6	COMUNE DI NAVELLI	15	€ 26.398.912,79	€ 23.027.003,45
6	COMUNE DI PRATA D'ANSIDONIA	7	€ 10.948.688,45	€ 8.181.906,15
6	COMUNE DI SAN PIO DELLE CAMERE	12	€ 17.009.918,47	€ 4.274.511,49
7	COMUNE DI BUGNARA	4	€ 4.130.466,43	€ 200.870,32
7	COMUNE DI CASTEL DI IERI	4	€ 1.853.871,42	€ -
7	COMUNE DI CASTELVECCHIO SUBEQUO	2	€ 1.478.898,11	€ -
7	COMUNE DI COCULLO	4	€ 1.979.221,06	€ -
7	COMUNE DI COLLARMELE	2	€ 573.535,87	€ -
7	COMUNE DI GAGLIANO ATERNO	5	€ 8.402.030,72	€ 616.749,71
8	COMUNE DI ACCIANO	7	€ 5.527.945,28	€ -
8	COMUNE DI BARISCIANO	9	€ 6.812.568,89	€ -
8	COMUNE DI FAGNANO ALTO	4	€ 6.322.487,73	€ -
8	COMUNE DI FONTECCHIO	4	€ 2.364.787,00	€ -
8	COMUNE DI FOSSA	9	€ 23.547.889,41	€ -
8	COMUNE DI OCRE	6	€ 5.271.134,62	€ -
8	COMUNE DI POGGIO PICENZE	3	€ 9.392.040,35	€ -
8	COMUNE DI SAN DEMETRIO NE' VESTINI	11	€ 16.692.780,84	€ -
8	COMUNE DI SANTEUSANIO FORCONESE	7	€ 11.603.934,69	€ 7.602.733,90
8	COMUNE DI TIONE DEGLI ABRUZZI	5	€ 6.181.854,46	€ -
8	COMUNE DI VILLA SANT'ANGELO	1	€ 970.677,51	€ -
9	COMUNE DI LUCOLI	135	€ 7.440.209,48	€ 549.595,07
9	COMUNE DI OVINDOLI	2	€ 184.843,23	€ -
9	COMUNE DI ROCCA DI CAMBIO	6	€ 5.336.723,71	€ 825.565,61
9	COMUNE DI ROCCA DI MEZZO	3	€ 623.986,76	€ -
	TOTALE	523	€ 330.948.645,33	€ 86.474.438,38



Ufficio Speciale per la Ricostruzione dei Comuni del Cratere

TAB. 1.6 - RICOSTRUZIONE PRIVATA COMUNI DEL CRATERE - ASSEGNAZIONI PRATICHE - DETTAGLIO PER AREA OMOGENEA

AREA OMOGENEA		ASSEGNAZIONI PRATICHE			
		N.	IMPORTO (€)	VARIAZIONE POSITIVA ULTIMO REPORT	
				N.	IMPORTO (€)
BARETE	2	112	€ 81.708.354,65	34	€ 23.628.923,98
MONTORIO AL VOMANO	3	8	€ 3.944.125,61	3	€ 1.557.970,64
CASTEL DEL MONTE	4	2	€ 2.323.606,70	1	€ 1.323.606,70
BUSSI SUL TIRINO	5	119	€ 43.400.926,31	5	€ 1.780.282,20
CAPORCIANO	6	49	€ 72.879.744,49	32	€ 50.025.721,08
GORIANO SICOLI	7	21	€ 18.418.023,61	2	€ 817.620,03
BARISCIANO	8	66	€ 94.688.100,78	1	€ 7.602.733,90
ROCCA DI MEZZO	9	146	€ 13.585.763,18	2	€ 1.375.160,68
		523	€ 330.948.645,33	80	€ 86.474.438,38



Ufficio Speciale per la Ricostruzione dei Comuni del Cratere

Parte 2 – Ricostruzione Privata Comuni Fuori Cratere

Per la RICOSTRUZIONE PRIVATA nei COMUNI FUORI CRATERE:

- sono state ammesse a contributo 9 pratiche per un importo di 2,7 milioni di euro **(TAB. 2.1)**;
- sono stati liquidati 63 SAL per un importo di circa 7 milioni di euro **(TAB. 2.1)**;

TAB. 2.1 - RICOSTRUZIONE PRIVATA COMUNI FUORI CRATERE – AMMISSIONE CONTRIBUTI E LIQUIDAZIONE SAL - DETTAGLIO PER COMUNE

COMUNE	AMMISSIONE A CONTRIBUTO			LIQUIDAZIONE SAL		
	N.	IMPORTO (€)	VARIAZIONE ULTIMO MESE	N.	IMPORTO (€)	VARIAZIONE ULTIMO REPORT
COMUNE DI AIELLI	0	€ -	€ -	6	€ 136.807,61	€ -
COMUNE DI ALANNO	3	€ 391.870,79	€ -	1	€ 159.416,43	€ -
COMUNE DI AVEZZANO	0	€ -	€ -	2	€ 92.568,60	€ -
COMUNE DI BOLOGNANO	1	€ 30.191,49	€ -	2	€ 43.520,70	€ -
COMUNE DI CALASCIO	0	€ -	€ -	10	€ 1.390.338,86	€ 419.542,32
COMUNE DI CANZANO	0	€ -	€ -	2	€ 124.303,41	€ -
COMUNE DI CASTIGLIONE A CASAURIA	0	€ -	€ -	2	€ 396.068,23	€ -
COMUNE DI CATIGNANO	0	€ -	€ -	1	€ 32.737,58	€ -
COMUNE DI COLLEPIETRO	0	€ -	€ -	1	€ 194.288,49	€ -
COMUNE DI CORFINIO	0	€ -	€ -	3	€ 210.397,82	€ -
COMUNE DI FARINDOLA	0	€ -	€ -	1	€ 55.318,51	€ -
COMUNE DI MOLINA ATERNO	0	€ -	€ -	2	€ 241.301,75	€ -
COMUNE DI PENNE	1	€ 83.296,13	€ -	5	€ 151.419,64	€ 57.917,83
COMUNE DI SAN BENEDETTO IN PERILLIS	1	€ 2.075.230,68	€ -	7	€ 1.550.817,44	€ -
COMUNE DI SULMONA	0	€ -	€ -	5	€ 819.515,13	€ 168.250,56
COMUNE DI TERAMO	3	€ 210.486,08	€ -	5	€ 309.998,29	€ 25.379,19
COMUNE DI TOCCO DA CASAURIA	0	€ -	€ -	4	€ 994.917,09	€ -
COMUNE DI TURRIVALIGNANI	0	€ -	€ -	2	€ 25.331,73	€ -
COMUNE DI VICOLI	0	€ -	€ -	1	€ 2.976,37	€ -
TOTALE	9	€ 2.791.075,17	€ -	63	€ 6.932.043,68	€ 671.089,90


Ricostruzione Privata Comuni Fuori Cratere – Stato della pratica

Alle seguenti pagine

<http://www.usrc.it/attivita/ricostruzione-privata/verifica-lo-stato-della-pratica/istruttoria-delle-richieste-di-contributo>

<http://www.usrc.it/attivita/ricostruzione-privata/verifica-lo-stato-della-pratica/istruttoria-degli-stati-avanzamento-lavori>

è possibile consultare le informazioni sullo stato istruttorio di tutte le richieste di contributo e di tutte le richieste di liquidazione SAL , ricadenti sia nei comuni del Cratere che nei comuni del Fuori Cratere, istruite dall'USRC e dagli Sportelli Decentrati dell'USRC




Ufficio Speciale per la Ricostruzione dei Comuni del Cratere

Per la RICOSTRUZIONE PRIVATA nei COMUNI FUORI CRATERE:

- sono stati assegnati fondi a 25 comuni per un importo di circa 17 milioni di euro (TAB. 2.2);
- sono stati erogati fondi a 34 comuni per un importo di circa 17,1 milioni di euro (TAB. 2.2).

TAB. 2.2 - RICOSTRUZIONE PRIVATA COMUNI FUORI CRATERE - ASSEGNAZIONI ED EROGAZIONI - DETTAGLIO PER COMUNE

COMUNE	ASSEGNAZIONE FONDI			EROGAZIONE FONDI		
		IMPORTO (€)	VARIAZIONE ULTIMO REPORT		IMPORTO (€)	VARIAZIONE ULTIMO REPORT
COMUNE DI AIELLI	0	€ -	€ -	1	€ 448.515,11	€ -
COMUNE DI ANCARANO	1	€ 6.997,73	€ -	0	€ -	€ -
COMUNE DI ANVERSA DEGLI ABRUZZI	1	€ 1.116.219,32	€ -	1	€ 185.428,34	€ -
COMUNE DI AVEZZANO	0	€ -	€ -	1	€ 51.492,82	€ -
COMUNE DI BASCIANO	0	€ -	€ -	1	€ 160.509,76	€ -
COMUNE DI BELLANTE	1	€ 116.044,50	€ -	1	€ 40.925,36	€ -
COMUNE DI CALASCIO	2	€ 658.547,49	€ -	1	€ 1.442.162,19	€ -
COMUNE DI CAMPLI	1	€ 68.254,49	€ -	1	€ 95.608,91	€ -
COMUNE DI CARAMANICO TERME	1	€ 29.550,08	€ -	1	€ 10.565,95	€ 10.565,95
COMUNE DI CASTEL CASTAGNA	0	€ -	€ -	1	€ 284.689,09	€ -
COMUNE DI CASTIGLIONE MESSER RAIMONDO	1	€ 1.991.375,46	€ -	0	€ -	€ -
COMUNE DI CATIGNANO	1	€ 633.288,66	€ -	0	€ -	€ -
COMUNE DI CELANO	1	€ 542.885,51	€ -	2	€ 1.179.507,90	€ 381.463,30
COMUNE DI CEPAGATTI	0	€ -	€ -	1	€ 12.667,46	€ 12.667,46
COMUNE DI CERMIGNANO	1	€ 3.136.819,12	€ -	1	€ 174.542,37	€ -
COMUNE DI CHIETI	1	€ 129.382,28	€ -	1	€ 129.382,28	€ -
COMUNE DI COLLECORVINO	0	€ -	€ -	1	€ 1.030.551,33	€ -
COMUNE DI CONTROGUERRA	0	€ -	€ -	1	€ 109.963,89	€ -
COMUNE DI CORFINO	0	€ -	€ -	1	€ 273.214,05	€ -
COMUNE DI CORVARA	0	€ -	€ -	1	€ 15.447,70	€ -
COMUNE DI ELICE	1	€ 276.826,27	€ -	1	€ 46.423,96	€ -
COMUNE DI INTRODACQUA	0	€ -	€ -	1	€ 397.431,18	€ -
COMUNE DI ISOLA DEL GRAN SASSO D'ITALIA	1	€ 433.585,80	€ -	0	€ -	€ -
COMUNE DI LETTOMANOPPELLO	1	€ 24.751,79	€ -	0	€ -	€ -
COMUNE DI LORETO APRUTINO	0	€ -	€ -	3	€ 172.259,12	€ -
COMUNE DI MANOPPELLO	1	€ 362.992,03	€ -	1	€ 272.201,88	€ -
COMUNE DI MOLINA ATERNO	0	€ -	€ -	1	€ 109.913,18	€ -
COMUNE DI MONTESILVANO	1	€ 179.791,12	€ -	0	€ -	€ -
COMUNE DI PACENTRO	0	€ -	€ -	1	€ 71.107,87	€ -
COMUNE DI PENNE	1	€ 47.947,87	€ -	0	€ -	€ -
COMUNE DI PIANELLA	1	€ 63.658,92	€ -	0	€ -	€ -
COMUNE DI PICCIANO	0	€ -	€ -	1	€ 122.002,78	€ -
COMUNE DI PRATOLA PELIGNA	3	€ 3.025.286,70	€ -	1	€ 1.520.069,84	€ -
COMUNE DI PREZZA	0	€ -	€ -	1	€ 105.596,57	€ -
COMUNE DI RAIANO	2	€ 581.150,41	€ -	1	€ 1.639.233,40	€ -
COMUNE DI SAN BENEDETTO IN PERILLIS	2	€ 2.097.521,40	€ -	1	€ 1.586.604,37	€ -
COMUNE DI SAN MARTINO SULLA MARRUCINA	0	€ -	€ -	1	€ 4.195,19	€ -
COMUNE DI SANT'EUFEMIA A MAIELLA	1	€ 80.000,00	€ -	0	€ -	€ -
COMUNE DI SCANNO	1	€ 126.153,56	€ -	0	€ -	€ -
COMUNE DI SULMONA	1	€ 1.000.188,00	€ -	1	€ 2.251.072,70	€ -
COMUNE DI TERAMO	1	€ 206.207,69	€ 206.207,69	1	€ 1.101.154,43	€ -
COMUNE DI TOCCO DA CASOURIA	0	€ -	€ -	1	€ 358.094,28	€ -
COMUNE DI VILLA CELIERA	0	€ -	€ -	1	€ 37.470,50	€ -
COMUNE DI VITTORITO	0	€ -	€ -	1	€ 1.757.307,80	€ -
TOTALE	30	€ 16.935.426,20	€ 206.207,69	37	€ 17.197.313,56	€ 404.696,71




Ufficio Speciale per la Ricostruzione dei Comuni del Cratere

Per la RICOSTRUZIONE PRIVATA nei COMUNI FUORI CRATERE:

- sono state assegnate 18 pratiche per l'istruttoria per un importo complessivo di circa 6,3 milioni di euro (**TAB. 2.3**).

TAB. 2.3 - RICOSTRUZIONE PRIVATA COMUNI FUORI CRATERE - ASSEGNAZIONI PRATICHE - DETTAGLIO PER COMUNE

COMUNE		ASSEGNAZIONI PRATICHE		
		N.	IMPORTO (€)	VARIAZIONE ULTIMO REPORT
59	COMUNE DI ALANNO	1	€ 373.459,03	€ -
84	COMUNE DI CATIGNANO	5	€ 379.059,46	€ -
100	COMUNE DI CORTINO	2	€ 1.094.401,13	€ -
113	COMUNE DI LORETO APRUTINO	1	€ 39.934,69	€ -
137	COMUNE DI PIETRANICO	3	€ 948.719,13	€ -
159	COMUNE DI TERAMO	1	€ 105.345,00	€ -
163	COMUNE DI TORRICELLA SICURA	2	€ 495.241,40	€ -
167	COMUNE DI VALLE CASTELLANA	1	€ 74.333,89	€ -
172	COMUNE DI VITTORITO	2	€ 2.852.466,54	€ -
TOTALE		18	€ 6.362.960,27	€ -



Ufficio Speciale per la Ricostruzione dei Comuni del Cratere


Parte 3 – Ricostruzione Pubblica OOPP

Per la RICOSTRUZIONE PUBBLICA OOPP:

- sono stati assegnati fondi a 23 comuni per un importo di oltre 11 milioni di euro (**TAB. 3.1**).
- sono stati erogati fondi a 26 comuni per un importo di oltre 2,3 milioni di euro (**TAB. 3.1**).

TAB. 3.1 - RICOSTRUZIONE PUBBLICA OOPP – ASSEGNAZIONI ED EROGAZIONI - DETTAGLIO PER COMUNE

AO	COMUNE	ASSEGNAZIONE FONDI			EROGAZIONE FONDI		
			IMPORTO (€)	VARIAZIONE ULTIMO REPORT		IMPORTO (€)	VARIAZIONE ULTIMO REPORT
2	COMUNE DI SCOPBITO	0	€ -	€ -	2	€ 228.095,52	€ -
2	COMUNE DI TORNIMPARTE	0	€ -	€ -	1	€ 80.000,00	€ -
3	COMUNE DI CASTELLI	0	€ -	€ -	1	€ 128.757,11	€ -
3	COMUNE DI COLLEDARA	0	€ -	€ -	1	€ 88.727,45	€ -
3	COMUNE DI MONTORIO AL VOMANO	1	€ 105.276,11	€ -	0	€ -	€ -
3	COMUNE DI PIETRACAMELA	1	€ 77.976,37	€ -	0	€ -	€ -
4	COMUNE DI CASTEL DEL MONTE	1	€ 5.218,66	€ -	3	€ 109.250,07	€ -
4	COMUNE DI SANTO STEFANO DI SESSANIO	0	€ -	€ -	1	€ 239.836,19	€ -
5	COMUNE DI BRITTOLI	1	€ 250.000,00	€ -	2	€ 13.395,98	€ -
5	COMUNE DI BUSSI SUL TIRINO	1	€ 18.659,46	€ -	1	€ 18.659,46	€ -
5	COMUNE DI CIVITELLA CASANOVA	3	€ 603.746,11	€ 452.946,47	3	€ 298.214,05	€ -
5	COMUNE DI CUGNOLI	1	€ 102.766,00	€ -	1	€ 91.449,55	€ -
5	COMUNE DI MONTEBELLO DI BERTONA	3	€ 851.510,38	€ -	2	€ 18.610,21	€ -
5	COMUNE DI OFENA	1	€ 820.000,00	€ -	0	€ -	€ -
6	COMUNE DI CAPORCIANO	0	€ -	€ -	1	€ 48.987,39	€ -
6	COMUNE DI NAVELLI	3	€ 346.875,35	€ -	1	€ 110.715,23	€ -
6	COMUNE DI PRATA D'ANSIDONIA	0	€ -	€ -	1	€ 19.083,75	€ -
6	COMUNE DI SAN PIO DELLE CAMERE	2	€ 1.207.854,00	€ -	0	€ -	€ -
6	COMUNE DI CARAPELLE CALVISIO	0	€ -	€ -	1	€ 53.359,92	€ -
7	COMUNE DI CASTEL DI IERI	2	€ 39.411,55	€ -	1	€ 11.963,16	€ -
7	COMUNE DI COLLARMELE	0	€ -	€ -	2	€ 43.269,46	€ -
7	COMUNE DI GAGLIANO ATERNO	0	€ -	€ -	3	€ 135.932,02	€ -
7	COMUNE DI GORIANO SICOLI	1	€ 2.000.000,00	€ -	1	€ 6.581,70	€ -
8	COMUNE DI BARISCIANO	1	€ 120.000,00	€ -	0	€ -	€ -
8	COMUNE DI FAGNANO ALTO	1	€ 72.620,63	€ -	3	€ 164.678,29	€ 13.275,07
8	COMUNE DI FONTECCHIO	0	€ -	€ -	2	€ 17.562,25	€ -
8	COMUNE DI FOSSA	2	€ 2.546.863,74	€ -	2	€ 137.020,48	€ -
8	COMUNE DI POGGIO PICENZE	0	€ -	€ -	2	€ 58.364,08	€ -
8	COMUNE DI SAN DEMETRIO NE' VESTINI	3	€ 273.554,42	€ -	3	€ 113.792,66	€ -
8	COMUNE DI VILLA SANT'ANGELO	1	€ 40.120,98	€ -	1	€ 30.495,52	€ -
9	COMUNE DI ROCCA DI MEZZO	1	€ 870.945,95	€ -	0	€ -	€ -
FC	COMUNE DI CALASCIO	0	€ -	€ -	1	€ 35.744,82	€ -
FC	COMUNE DI CORVARA	1	€ 200.000,00	€ -	0	€ -	€ -
FC	COMUNE DI ORTUCCCHIO	1	€ 305.935,02	€ -	0	€ -	€ -
FC	COMUNE DI VILLA CELIERA	1	€ 56.848,80	€ -	0	€ -	€ -
FC	COMUNE DI VITTORITO	1	€ 88.344,78	€ -	0	€ -	€ -
	TOTALE	34	€ 11.004.528,31	€ 452.946,47	43	€ 2.302.546,32	€ 13.275,07



Ufficio Speciale per la Ricostruzione dei Comuni del Cratere


Parte 4 – Edilizia Scolastica

Per l'EDILIZIA SCOLASTICA:

- sono stati assegnati fondi a 3 enti per un importo di oltre 2,8 milioni di euro (TAB. 4.1).
- sono stati erogati fondi a 18 enti per un importo di circa 5,2 milioni di euro (TAB. 4.1).

TAB. 4.1 - EDILIZIA SCOLASTICA – ASSEGNAZIONI ED EROGAZIONI

COMUNE	ASSEGNAZIONE FONDI			EROGAZIONE FONDI		
	N.	IMPORTO (€)	VARIAZIONE ULTIMO REPORT	N.	IMPORTO (€)	VARIAZIONE ULTIMO REPORT
COMUNE DI PIANELLA	0	€ -	€ -	2	€ 92.747,31	€ -
COMUNE DI AVEZZANO	0	€ -	€ -	3	€ 486.946,13	€ -
PROVINCIA DI TERAMO	0	€ -	€ -	3	€ 862.319,48	€ -
COMUNE DI CAROLI	0	€ -	€ -	1	€ 307.923,18	€ -
COMUNE DI ROCCA DI BOTTE	0	€ -	€ -	1	€ 80.699,55	€ -
COMUNE DI SAN VALENTINO IN A. C.	0	€ -	€ -	1	€ 95.179,80	€ -
COMUNE DI SULMONA	0	€ -	€ -	2	€ 969.683,87	€ -
COMUNE DI CASTEL DI SANGRO	0	€ -	€ -	1	€ 456.413,47	€ -
COMUNE DI MAGLIANO DE' MARSI	0	€ -	€ -	1	€ 102.849,19	€ -
COMUNE DI CAMPLI	0	€ -	€ -	1	€ 66.667,99	€ -
COMUNE DI NAVELLI	0	€ -	€ -	1	€ 36.227,86	€ -
COMUNE DI RAIANO	1	€ 80.000,00	€ -	0	€ -	€ -
COMUNE DI SCAFA	0	€ -	€ -	1	€ 35.835,52	€ -
COMUNE DI MONTEBELLO DI BERTONA	1	€ 400.000,00	€ -	1	€ 10.234,48	€ -
COMUNE DI CHIETI	0	€ -	€ -	1	€ 80.299,00	€ -
COMUNE DI ARSITA	0	€ -	€ -	1	€ 8.022,24	€ -
COMUNE DI POPOLI	0	€ -	€ -	1	€ 14.261,76	€ -
COMUNE DI CUGNOLI	0	€ -	€ -	2	€ 452.008,68	€ -
COMUNE DI PRATOLA PELIGNA	0	€ -	€ -	2	€ 1.043.378,02	€ -
COMUNE DI SAN BENEDETTO DEI MARSI	1	€ 2.100.000,00	€ -	0	€ -	€ -
TOTALE	3	€ 2.580.000,00	€ -	26	€ 5.201.697,53	€ -



Ufficio Speciale per la Ricostruzione dei Comuni del Cratere

Parte 5 – Personale Assunto In Regime Di Co.Co.Co.

Per le spese di rimborso emolumenti personale assunto in regime di CO.CO.CO. presso i Comuni del cratere:

- sono stati trasferiti fondi per un importo di circa 493 mila euro (**TAB. 5.1**).

TAB. 5.1 - PERSONALE ASSUNTO IN REGIME DI CO.CO.CO. – EROGAZIONI

COMUNE	TIPOLOGIA EROGAZIONE	IMPORTO
COMUNI CRATERE	EROGAZIONE FONDI PER PERSONALE CO.CO.CO. ANNUALITA' 2016	€ -
COMUNI CRATERE	EROGAZIONE FONDI PER PERSONALE CO.CO.CO. ANNUALITA' 2017	€ 25.200,00
COMUNI CRATERE	EROGAZIONE FONDI PER PERSONALE CO.CO.CO. ANNUALITA' 2018	€ 127.800,00
COMUNI CRATERE	EROGAZIONE FONDI PER PERSONALE CO.CO.CO. ANNUALITA' 2019	€ 340.569,20
TOTALE		€ 493.569,20

Parte 6 – Spese Obbligatorie

Per le spese obbligatorie consistenti in voci di ASSISTENZA ALLA POPOLAZIONE, tra cui il contributo di autonoma sistemazione ed il rimborso per trasloco e deposito mobilio:

- sono stati erogati fondi per un importo di oltre 435 mila euro, a favore dei Comuni del Cratere (**TAB. 6.1**);
- sono stati erogati fondi per un importo 25 mila euro, a favore dei Comuni del Fuori Cratere (**TAB. 6.2**);

TAB. 6.1 - SPESE OBBLIGATORIE – EROGAZIONI CRATERE

COMUNE	TIPOLOGIA EROGAZIONE	IMPORTO
COMUNI CRATERE	EROGAZIONE FONDI CONTRIBUTO AUTONOMA SISTEMAZIONE	€ 127.680,65
COMUNI CRATERE	EROGAZIONE FONDI LOCAZIONE	€ 164.484,66
COMUNI CRATERE	EROGAZIONE FONDI PER TRASLOCO E DEPOSITO TEMPORANEO DI MOBILIO	€ 143.278,57
TOTALE		€ 435.443,88

TAB. 6.2 - SPESE OBBLIGATORIE – EROGAZIONI FUORI CRATERE

COMUNE	TIPOLOGIA EROGAZIONE	IMPORTO
COMUNI FUORI CRATERE	EROGAZIONE FONDI CONTRIBUTO AUTONOMA SISTEMAZIONE	€ 18.600,00
COMUNI FUORI CRATERE	EROGAZIONE FONDI LOCAZIONE	€ 5.312,00
COMUNI FUORI CRATERE	EROGAZIONE FONDI PER TRASLOCO E DEPOSITO TEMPORANEO DI MOBILIO	€ 2.600,00
TOTALE		€ 26.512,00


Parte 7 – Progetto Videosorveglianza

Per il Progetto di Videosorveglianza dei Comuni del Cratere:

- sono stati erogati fondi a favore di 4 comuni per un importo di circa 103mila di euro (**TAB. 7.1**).

TAB. 7.1 - PROGETTO DI VIDEOSORVEGLIANZA DEI COMUNI DEL CRATERE – EROGAZIONI

COMUNE	TIPOLOGIA EROGAZIONE	IMPORTO
COMUNE DI GORIANO SICOLI	VIDEOSORVEGLIANZA	€ 32.000,00
COMUNE DI CASTEL DI IERI	VIDEOSORVEGLIANZA	€ 32.000,00
COMUNE DI COCULLO	VIDEOSORVEGLIANZA	€ 31.956,19
COMUNE DI COCULLO	VIDEOSORVEGLIANZA	€ 7.783,05
TOTALE		€ 103.739,24



Ufficio Speciale per la Ricostruzione dei Comuni del Cratere

Parte 8 – Risorse per la Redazione dei Piani di Ricostruzione

Per la redazione dei Piani di Ricostruzione:

- sono stati erogati fondi a favore di 1 Comune per un importo di circa 83 mila di euro (**TAB. 8.1**).

TAB. 8.1 - REDAZIONE DEI PIANI DI RICOSTRUZIONE - EROGAZIONE

COMUNE	TIPOLOGIA EROGAZIONE	IMPORTO
COMUNE DI PRATA D'ANSIDONIA	EROGAZIONE FONDI REDAZIONE PdR	€ 83.205,40
TOTALE		€ 83.205,40