

Ufficio Speciale per la Ricostruzione dei Comuni del Cratere



REPORT MENSILE DI SINTESI

comprende dati a tutto il

mese di Giugno 2020

INDICE:

Parte 1 – Ricostruzione Privata Comuni Del Cratere

Parte 2 – Ricostruzione Privata Comuni Fuori Cratere

Parte 3 – Ricostruzione Pubblica OOPP

Parte 4 – Edilizia Scolastica

Parte 5 – Personale Assunto In Regime Di Co.Co.Co.

Parte 6 – Spese Obbligatorie

Parte 7 – Progetto Videosorveglianza


Parte 8 – Risorse per la Redazione dei Piani di Ricostruzione

Allegato 1:

Ricostruzione Privata Comuni Del Cratere – dettaglio ammissioni a contributo

Ricostruzione Privata Comuni Del Cratere – dettaglio assegnazioni pratiche

Nel Report si riportano i principali dati sulle attività dell'Ufficio Speciale per la Ricostruzione dei Comuni del Cratere a partire dal mese di gennaio 2020



Ufficio Speciale per la Ricostruzione dei Comuni del Cratere


Parte 1 – Ricostruzione Privata Comuni Del Cratere

Per la RICOSTRUZIONE PRIVATA nei COMUNI DEL CRATERE:

- sono state ammesse a contributo 102 pratiche per un importo di 62 milioni di euro (TAB. 1.1 e TAB. 1.2);
- sono stati liquidati 416 SAL per un importo di circa 67 milioni di euro (TAB. 1.1 e TAB. 1.2);

TAB. 1.1 - RICOSTRUZIONE PRIVATA COMUNI DEL CRATERE – AMMISSIONI A CONTRIBUTO E LIQUIDAZIONE SAL - DETTAGLIO PER COMUNE

AO	COMUNE	AMMISSIONE A CONTRIBUTO			LIQUIDAZIONE SAL		
		N.	IMPORTO (€)	VARIAZIONE ULTIMO REPORT	N.	IMPORTO (€)	VARIAZIONE ULTIMO REPORT
2	COMUNE DI BARETE	2	€ 2.682.234,28	€ 1.985.909,72	5	€ 146.827,96	€ -
2	COMUNE DI CAGNANO AMITERNO	0	€ -	€ -	0	€ -	€ -
2	COMUNE DI CAMPOTOSTO	0	€ -	€ -	2	€ 254.889,50	€ -
2	COMUNE DI CAPITIGNANO	0	€ -	€ -	1	€ 213.779,52	€ -
2	COMUNE DI MONTEREALE	3	€ 2.210.629,78	€ -	8	€ 652.033,80	€ -
2	COMUNE DI PIZZOLI	2	€ 358.553,19	€ -	11	€ 2.280.066,92	€ 197.315,77
2	COMUNE DI SCOPPITO	0	€ -	€ -	13	€ 2.086.482,74	€ 252.307,50
2	COMUNE DI TORNIMPARTE	1	€ 631.365,57	€ -	2	€ 248.903,33	€ -
3	COMUNE DI ARSITA	0	€ -	€ -	3	€ 331.520,74	€ -
3	COMUNE DI CASTELLI	1	€ 637.668,79	€ -	0	€ -	€ -
3	COMUNE DI COLLEDARA	0	€ -	€ -	0	€ -	€ -
3	COMUNE DI FANO ADRIANO	0	€ -	€ -	1	€ 78.479,35	€ -
3	COMUNE DI MONTORIO AL VOMANO	0	€ -	€ -	15	€ 921.433,70	€ 239.636,11
3	COMUNE DI PENNA SANT'ANDREA	0	€ -	€ -	0	€ -	€ -
3	COMUNE DI PIETRACAMELA	0	€ -	€ -	2	€ 296.634,71	€ -
3	COMUNE DI TOSSICIA	1	€ 145.431,44	€ -	1	€ 75.309,41	€ -
4	COMUNE DI CASTEL DEL MONTE	0	€ -	€ -	9	€ 640.864,59	€ -
4	COMUNE DI SANTO STEFANO DI SESSANIO	0	€ -	€ -	2	€ 407.321,67	€ -
4	COMUNE DI VILLA SANTA LUCIA DEGLI ABRUZZI	3	€ 2.155.727,24	€ -	9	€ 2.416.440,77	€ 112.938,72
5	COMUNE DI BRITTOLO	0	€ -	€ -	0	€ -	€ -
5	COMUNE DI BUSSI SUL TIRINO	0	€ -	€ -	9	€ 2.232.577,48	€ 335.780,18
5	COMUNE DI CAPESTRANO	1	€ 87.363,80	€ -	5	€ 1.529.294,80	€ -
5	COMUNE DI CIVITELLA CASANOVA	0	€ -	€ -	9	€ 1.496.691,12	€ -
5	COMUNE DI CUGNOLI	2	€ 784.196,00	€ -	5	€ 150.574,28	€ 45.882,24
5	COMUNE DI MONTEBELLO DI BERTONA	0	€ -	€ -	2	€ 238.993,51	€ -
5	COMUNE DI OFENA	2	€ 1.533.609,76	€ -	6	€ 1.079.550,35	€ 117.784,39
5	COMUNE DI POPOLI	1	€ 1.277.148,87	€ -	5	€ 361.937,24	€ 96.945,09
5	COMUNE DI TORRE DE' PASSERI	1	€ 743.852,38	€ -	3	€ 171.489,06	€ 13.991,57
6	COMUNE DI CAPORCIANO	3	€ 4.396.919,58	€ 348.557,36	11	€ 2.177.725,58	€ -
6	COMUNE DI CARAPELLE CALVISIO	1	€ 534.296,41	€ -	1	€ 53.542,30	€ -
6	COMUNE DI CASTELVECCIO CALVISIO	0	€ -	€ -	1	€ 122.802,25	€ -
6	COMUNE DI NAVELLI	1	€ 189.921,21	€ -	10	€ 2.935.406,83	€ -
6	COMUNE DI PRATA D'ANSIDONIA	1	€ 2.272.203,89	€ -	9	€ 1.551.976,24	€ 211.417,69
6	COMUNE DI SAN PIO DELLE CAMERE	7	€ 7.583.594,24	€ 4.155.382,24	8	€ 1.459.970,29	€ 293.272,64
7	COMUNE DI BUGNARA	1	€ 158.097,55	€ 158.097,55	1	€ 6.067,85	€ -
7	COMUNE DI CASTEL DI IERI	0	€ -	€ -	6	€ 940.792,33	€ -
7	COMUNE DI CASTELVECCIO SUBEQUO	2	€ 2.394.779,12	€ -	6	€ 446.893,18	€ 86.426,34
7	COMUNE DI COCCULLO	0	€ -	€ -	2	€ 36.754,37	€ -
7	COMUNE DI COLLARMELE	1	€ 420.170,40	€ 420.170,40	1	€ 4.438,22	€ -
7	COMUNE DI GAGLIANO ATERNO	1	€ 1.779.594,46	€ -	2	€ 259.709,44	€ 83.314,87
7	COMUNE DI GORIANO SICOLI	0	€ -	€ -	6	€ 1.507.640,87	€ 49.669,75
8	COMUNE DI ACCIANO	0	€ -	€ -	7	€ 1.271.354,93	€ -
8	COMUNE DI BARISCIANO	7	€ 5.128.383,30	€ 2.072.572,48	14	€ 1.860.223,02	€ 110.918,70
8	COMUNE DI FAGNANO ALTO	0	€ -	€ -	14	€ 1.649.700,62	€ 671.210,80
8	COMUNE DI FONTECCHIO	0	€ -	€ -	18	€ 3.188.721,32	€ -
8	COMUNE DI FOSSA	6	€ 5.425.927,44	€ 1.979.499,03	11	€ 2.214.902,15	€ 575.045,24
8	COMUNE DI OCRE	2	€ 1.222.878,22	€ 1.174.464,47	1	€ 214.411,11	€ -
8	COMUNE DI POGGIO PICENZE	2	€ 642.215,21	€ 136.608,10	9	€ 1.274.249,11	€ -
8	COMUNE DI SAN DEMETRIO NE' VESTINI	1	€ 1.135.025,44	€ -	31	€ 6.602.929,85	€ 185.470,82
8	COMUNE DI SANT'EUSANIO FORCONESE	1	€ 2.576.853,54	€ -	17	€ 3.682.963,94	€ 978.010,75
8	COMUNE DI TIONE DEGLI ABRUZZI	3	€ 3.487.961,89	€ -	14	€ 1.024.067,51	€ 403.584,12
8	COMUNE DI VILLA SANT'ANGELO	0	€ -	€ -	9	€ 2.827.053,44	€ 594.422,74
9	COMUNE DI LUCOLI	35	€ 4.640.759,21	€ 356.842,12	22	€ 4.588.436,67	€ 132.110,75
9	COMUNE DI OVINDOLI	1	€ 476.781,12	€ -	12	€ 1.382.644,04	€ -
9	COMUNE DI ROCCA DI CAMBIO	2	€ 1.260.229,14	€ -	13	€ 2.525.745,35	€ 27.607,40
9	COMUNE DI ROCCA DI MEZZO	4	€ 3.138.562,87	€ -	32	€ 3.377.645,57	€ 11.431,72
	TOTALE	102	€ 62.112.935,34	€ 12.788.103,47	416	€ 67.500.864,93	€ 5.826.495,90



Ufficio Speciale per la Ricostruzione dei Comuni del Cratere

TAB. 1.2 - RICOSTRUZIONE PRIVATA COMUNI DEL CRATERE – AMMISSIONI A CONTRIBUTO E LIQUIDAZIONE SAL - DETTAGLIO PER AREA OMOGENEA

AREA OMOGENEA		AMMISSIONE A CONTRIBUTO			LIQUIDAZIONE SAL		
		N.	IMPORTO (€)	VARIAZIONE ULTIMO REPORT	N.	IMPORTO (€)	VARIAZIONE ULTIMO REPORT
BARETE	2	8	€ 5.882.782,82	€ 1.985.909,72	42	€ 5.882.983,77	€ 449.623,27
MONITORIO AL VOMANO	3	2	€ 783.100,23	€ -	22	€ 1.703.377,91	€ 239.636,11
CASTEL DEL MONTE	4	3	€ 2.155.727,24	€ -	20	€ 3.464.627,03	€ 112.938,72
BUSSI SUL TIRINO	5	7	€ 4.426.170,81	€ -	44	€ 7.261.107,84	€ 610.383,47
CAPORCIANO	6	13	€ 14.976.935,33	€ 4.503.939,60	40	€ 8.301.423,49	€ 504.690,33
GORIANO SICOLI	7	5	€ 4.752.641,53	€ 578.267,95	24	€ 3.202.296,26	€ 219.410,96
BARISCIANO	8	22	€ 19.619.245,04	€ 5.363.144,08	145	€ 25.810.577,00	€ 3.518.663,17
ROCCA DI MEZZO	9	42	€ 9.516.332,34	€ 356.842,12	79	€ 11.874.471,63	€ 171.149,87
		102	€ 62.112.935,34	€ 12.788.103,47	416	€ 67.500.864,93	€ 5.826.495,90


Ricostruzione Privata Comuni Del Cratere – Stato della pratica e dei SAL

Alle seguenti pagine

<http://www.usrc.it/attivita/ricostruzione-privata/verifica-lo-stato-della-pratica/istruttoria-delle-richieste-di-contributo>

<http://www.usrc.it/attivita/ricostruzione-privata/verifica-lo-stato-della-pratica/istruttoria-degli-stati-avanzamento-lavori>

è possibile consultare le informazioni sullo stato istruttorio di tutte le richieste di contributo e di tutte le richieste di liquidazione SAL istruite dall'USRC e dagli Sportelli Decentrati dell'USRC.




Ufficio Speciale per la Ricostruzione dei Comuni del Cratere

Per la RICOSTRUZIONE PRIVATA nei COMUNI DEL CRATERE:

- sono stati assegnati fondi a 35 comuni un importo di 123 milioni di euro (TAB. 1.3 e TAB. 1.4);
- sono stati erogati fondi a 32 comuni per un importo di 82 milioni di euro (TAB. 1.3 e TAB. 1.4).

TAB. 1.3 - RICOSTRUZIONE PRIVATA COMUNI DEL CRATERE - ASSEGNAZIONI ED EROGAZIONI - DETTAGLIO PER COMUNE


COMUNE	ASSEGNAZIONE FONDI			EROGAZIONE FONDI		
		IMPORTO (€)	VARIAZIONE ULTIMO REPORT		IMPORTO (€)	VARIAZIONE ULTIMO REPORT
COMUNE DI BARETE	1	€ 2.500.508,13	€ -	1	€ 1.759.552,16	€ -
COMUNE DI CAGNANO AMITERNO	0	€ -	€ -	0	€ -	€ -
COMUNE DI CAMPOTOSTO	0	€ -	€ -	0	€ -	€ -
COMUNE DI CAPITIGNANO	0	€ -	€ -	0	€ -	€ -
COMUNE DI MONTEREALE	3	€ 981.722,39	€ 182.699,48	0	€ -	€ -
COMUNE DI PIZZOLI	1	€ 224.404,28	€ -	2	€ 3.286.363,60	€ 1.528.664,20
COMUNE DI SCOPPITO	1	€ 532.919,33	€ -	1	€ 1.570.666,22	€ -
COMUNE DI TORNIMPARTE	0	€ -	€ -	0	€ -	€ -
COMUNE DI ARSITA	0	€ -	€ -	0	€ -	€ -
COMUNE DI CASTELLI	2	€ 929.080,86	€ 637.668,79	0	€ -	€ -
COMUNE DI COLLEDARA	0	€ -	€ -	0	€ -	€ -
COMUNE DI FANO ADRIANO	0	€ -	€ -	0	€ -	€ -
COMUNE DI MONTORIO AL VOMANO	1	€ 287.113,21	€ -	1	€ 2.036.485,96	€ 2.036.485,96
COMUNE DI PENNA SANT'ANDREA	0	€ -	€ -	0	€ -	€ -
COMUNE DI PIETRACAMELA	0	€ -	€ -	0	€ -	€ -
COMUNE DI TOSSICIA	1	€ 145.431,44	€ 145.431,44	1	€ 549.014,03	€ -
COMUNE DI CASTEL DEL MONTE	0	€ -	€ -	0	€ -	€ -
COMUNE DI SANTO STEFANO DI SESSANIO	1	€ 584.565,79	€ -	1	€ 2.139.190,07	€ 2.139.190,07
COMUNE DI VILLA SANTA LUCIA DEGLI ABRUZZI	0	€ -	€ -	0	€ -	€ -
COMUNE DI BRITTOLO	0	€ -	€ -	0	€ -	€ -
COMUNE DI BUSSI SUL TIRINO	2	€ 6.676.559,93	€ -	1	€ 1.461.453,80	€ -
COMUNE DI CAPESTRANO	1	€ 66.450,59	€ -	1	€ 1.382.275,07	€ 1.382.275,07
COMUNE DI CIVITELLA CASANOVA	1	€ 462.709,03	€ -	1	€ 1.237.359,86	€ -
COMUNE DI CUGNOLI	2	€ 683.259,69	€ -	1	€ 442.880,31	€ -
COMUNE DI MONTEBELLO DI BERTONA	0	€ -	€ -	0	€ -	€ -
COMUNE DI OFENA	0	€ -	€ -	1	€ 1.663.317,87	€ -
COMUNE DI POPOLI	0	€ -	€ -	1	€ 1.220.745,59	€ -
COMUNE DI TORRE DE' PASSERI	2	€ 1.367.883,04	€ -	0	€ -	€ -
COMUNE DI CAPORCIANO	1	€ 2.651.945,80	€ 2.651.945,80	1	€ 2.475.280,03	€ -
COMUNE DI CARAPELLE CALVISIO	0	€ -	€ -	1	€ 276.740,01	€ -
COMUNE DI CASTELVECCHIO CALVISIO	0	€ -	€ -	0	€ -	€ -
COMUNE DI NAVELLI	1	€ 8.994.638,59	€ -	1	€ 5.979.838,53	€ -
COMUNE DI PRATA D'ANSIDONIA	2	€ 15.900.863,60	€ 3.315.975,88	1	€ 4.574.871,87	€ 4.574.871,87
COMUNE DI SAN PIO DELLE CAMERE	1	€ 2.118.303,25	€ -	0	€ -	€ -
COMUNE DI BUGNARA	1	€ 23.102,54	€ -	0	€ -	€ -
COMUNE DI CASTEL DI IERI	1	€ 2.251.869,01	€ -	1	€ 1.103.753,16	€ -
COMUNE DI CASTELVECCHIO SUBEQUO	1	€ 1.547.130,77	€ -	1	€ 2.056.791,44	€ -
COMUNE DI COCULLO	1	€ 959.628,25	€ -	0	€ -	€ -
COMUNE DI COLLARMELE	0	€ -	€ -	0	€ -	€ -
COMUNE DI GAGLIANO ATERNO	1	€ 1.563.955,81	€ -	0	€ -	€ -
COMUNE DI GORIANO SICOLI	0	€ -	€ -	2	€ 3.755.963,44	€ 2.269.984,65
COMUNE DI ACCIANO	1	€ 882.084,10	€ 882.084,10	1	€ 1.646.645,47	€ 1.646.645,47
COMUNE DI BARISCIANO	2	€ 2.841.630,51	€ -	1	€ 4.092.644,78	€ -
COMUNE DI FAGNANO ALTO	1	€ 1.435.536,46	€ -	1	€ 3.358.302,55	€ -
COMUNE DI FONTECCHIO	1	€ 5.667.275,94	€ -	1	€ 4.412.982,00	€ 4.412.982,00
COMUNE DI FOSSA	1	€ 4.342.219,41	€ -	1	€ 3.557.238,37	€ 3.557.238,37
COMUNE DI OCRE	0	€ -	€ -	1	€ 1.518.291,68	€ -
COMUNE DI POGGIO PICENZE	1	€ 4.077.230,58	€ -	1	€ 1.721.156,59	€ -
COMUNE DI SAN DEMETRIO NE' VESTINI	3	€ 26.859.280,14	€ -	0	€ -	€ -
COMUNE DI SANT'EUSANIO FORCONESE	2	€ 14.534.675,27	€ -	1	€ 4.059.559,59	€ -
COMUNE DI TIONE DEGLI ABRUZZI	0	€ -	€ -	1	€ 3.022.670,34	€ 3.022.670,34
COMUNE DI VILLA SANT'ANGELO	1	€ 941.949,96	€ -	1	€ 5.068.028,30	€ -
COMUNE DI LUCOLI	2	€ 5.315.043,92	€ -	1	€ 5.061.875,74	€ -
COMUNE DI OVINDOLI	1	€ 512.857,36	€ -	0	€ -	€ -
COMUNE DI ROCCA DI CAMBIO	1	€ 3.656.560,57	€ -	1	€ 2.080.572,68	€ -
COMUNE DI ROCCA DI MEZZO	1	€ 678.886,41	€ -	1	€ 3.790.280,09	€ -
TOTALE	47	€ 123.199.275,96	€ 7.815.805,49	34	€ 82.362.791,20	€ 26.571.008,00



Ufficio Speciale per la Ricostruzione dei Comuni del Cratere

TAB. 1.4 - RICOSTRUZIONE PRIVATA COMUNI DEL CRATERE - ASSEGNAZIONI ED EROGAZIONI - DETTAGLIO PER AREA OMOGENEA

AREA OMOGENEA		ASSEGNAZIONE FONDI		EROGAZIONE FONDI	
		IMPORTO (€)	VARIAZIONE ULTIMO REPORT	IMPORTO (€)	VARIAZIONE ULTIMO REPORT
BARETE	2	€ 4.239.554,13	€ 182.699,48	€ 6.616.581,98	€ 1.528.664,20
MONTORIO AL VOMANO	3	€ 1.361.625,51	€ 783.100,23	€ 2.585.499,99	€ 2.036.485,96
CASTEL DEL MONTE	4	€ 584.565,79	€ -	€ 2.139.190,07	€ 2.139.190,07
BUSSI SUL TIRINO	5	€ 9.256.862,28	€ -	€ 7.408.032,50	€ 1.382.275,07
CAPORCIANO	6	€ 29.665.751,24	€ 5.967.921,68	€ 13.306.730,44	€ 4.574.871,87
GORIANO SICOLI	7	€ 6.345.686,38	€ -	€ 6.916.508,04	€ 2.269.984,65
BARISCIANO	8	€ 61.581.882,37	€ 882.084,10	€ 32.457.519,67	€ 12.639.536,18
ROCCA DI MEZZO	9	€ 10.163.348,26	€ -	€ 10.932.728,51	€ -
		€ 123.199.275,96	€ 7.815.805,49	€ 82.362.791,20	€ 26.571.008,00




Ufficio Speciale per la Ricostruzione dei Comuni del Cratere

Per la RICOSTRUZIONE PRIVATA nei COMUNI DEL CRATERE:

- sono state assegnate 400 pratiche per l'istruttoria per un importo complessivo di circa 218 milioni di euro (TAB. 1.5 e 1.6).

TAB. 1.5 - RICOSTRUZIONE PRIVATA COMUNI DEL CRATERE - ASSEGNAZIONI PRATICHE - DETTAGLIO PER COMUNE


AO	COMUNE	ASSEGNAZIONI PRATICHE		
		N.	IMPORTO (€)	VARIAZIONE POSITIVA ULTIMO REPORT
2	COMUNE DI BARETE	8	€ 4.969.673,57	€ -
2	COMUNE DI CAGNANO AMITERNO	3	€ 2.471.299,94	€ -
2	COMUNE DI CAMPOTOSTO	4	€ 2.567.876,14	€ 721.128,32
2	COMUNE DI CAPITIGNANO	9	€ 5.878.808,21	€ -
2	COMUNE DI MONTEREALE	9	€ 5.761.802,94	€ 1.210.000,00
2	COMUNE DI PIZZOLI	12	€ 7.290.496,55	€ 400.796,38
2	COMUNE DI SCOPPITO	5	€ 7.940.538,50	€ -
2	COMUNE DI TORNIMPARTE	10	€ 4.215.288,68	€ -
3	COMUNE DI ARSITA	0	€ -	€ -
3	COMUNE DI CASTELLI	0	€ -	€ -
3	COMUNE DI COLLEDARA	0	€ -	€ -
3	COMUNE DI FANO ADRIANO	0	€ -	€ -
3	COMUNE DI MONTORIO AL VOMANO	3	€ 1.464.139,95	€ 1.191.545,41
3	COMUNE DI PENNA SANT'ANDREA	0	€ -	€ -
3	COMUNE DI PIETRACAMELA	0	€ -	€ -
3	COMUNE DI TOSSICIA	0	€ -	€ -
4	COMUNE DI CASTEL DEL MONTE	0	€ -	€ -
4	COMUNE DI SANTO STEFANO DI SESSANIO	0	€ -	€ -
4	COMUNE DI VILLA SANTA LUCIA DEGLI ABRUZZI	1	€ 1.000.000,00	€ -
5	COMUNE DI BRITTOLI	4	€ 477.095,89	€ -
5	COMUNE DI BUSSI SUL TIRINO	12	€ 11.402.168,42	€ 778.877,95
5	COMUNE DI CAPESTRANO	5	€ 4.729.549,45	€ 2.796.413,30
5	COMUNE DI CIVITELLA CASANOVA	7	€ 2.322.127,72	€ 1.222.389,83
5	COMUNE DI CUGNOLI	3	€ 995.637,90	€ 673.098,05
5	COMUNE DI MONTEBELLO DI BERTONA	4	€ 1.372.609,24	€ 333.845,96
5	COMUNE DI OFENA	6	€ 2.072.076,93	€ -
5	COMUNE DI POPOLI	49	€ 5.612.091,33	€ -
5	COMUNE DI TORRE DE' PASSERI	11	€ 791.885,12	€ 86.545,38
6	COMUNE DI CAPORCIANO	2	€ 2.271.974,59	€ -
6	COMUNE DI CARAPELLE CALVISIO	0	€ -	€ -
6	COMUNE DI CASTELVECCHIO CALVISIO	1	€ 1.707.950,20	€ -
6	COMUNE DI NAVELLI	2	€ 2.380.645,27	€ -
6	COMUNE DI PRATA D'ANSIDONIA	3	€ 2.766.782,30	€ -
6	COMUNE DI SAN PIO DELLE CAMERE	7	€ 12.735.406,98	€ -
7	COMUNE DI BUGNARA	2	€ 2.580.575,90	€ 1.534.798,18
7	COMUNE DI CASTEL DI IERI	2	€ 1.317.570,85	€ 141.110,00
7	COMUNE DI CASTELVECCHIO SUBEQUO	2	€ 1.478.898,11	€ -
7	COMUNE DI COCULLO	4	€ 1.979.221,06	€ -
7	COMUNE DI COLLARMELE	2	€ 573.535,87	€ 475.420,01
7	COMUNE DI GAGLIANO ATERNO	4	€ 7.785.281,01	€ -
7	COMUNE DI GORIANO SICOLI	0	€ -	€ -
8	COMUNE DI ACCIANO	7	€ 5.454.103,31	€ 2.425.891,73
8	COMUNE DI BARISCIANO	7	€ 5.219.359,74	€ 254.069,73
8	COMUNE DI FAGNANO ALTO	3	€ 4.036.578,74	€ 1.237.310,82
8	COMUNE DI FONTECCHIO	3	€ 2.252.617,11	€ 180.611,41
8	COMUNE DI FOSSA	10	€ 35.414.017,41	€ 16.703.580,38
8	COMUNE DI OCRE	5	€ 5.129.570,91	€ 1.299.300,36
8	COMUNE DI POGGIO PICENZE	2	€ 8.041.236,72	€ -
8	COMUNE DI SAN DEMETRIO NE' VESTINI	13	€ 18.067.723,00	€ 3.911.270,07
8	COMUNE DI SANT'EUSANIO FORCONESE	2	€ 2.885.159,53	€ 1.456.884,41
8	COMUNE DI TIONE DEGLI ABRUZZI	4	€ 6.086.812,56	€ 2.548.217,76
8	COMUNE DI VILLA SANT'ANGELO	1	€ 970.677,51	€ -
9	COMUNE DI LUCOLI	135	€ 7.440.209,48	€ 3.922.603,98
9	COMUNE DI OVINDOLI	2	€ 184.843,23	€ -
9	COMUNE DI ROCCA DI CAMBIO	6	€ 5.330.719,72	€ 819.561,62
9	COMUNE DI ROCCA DI MEZZO	4	€ 670.889,22	€ 377.043,47
	TOTALE	400	€ 218.097.526,81	€ 46.702.314,51



Ufficio Speciale per la Ricostruzione dei Comuni del Cratere

TAB. 1.6 - RICOSTRUZIONE PRIVATA COMUNI DEL CRATERE - ASSEGNAZIONI PRATICHE - DETTAGLIO PER AREA OMOGENEA

AREA OMOGENEA		ASSEGNAZIONI PRATICHE			
		N.	IMPORTO (€)	VARIAZIONE POSITIVA ULTIMO REPORT	
				N.	IMPORTO (€)
BARETE	2	60	€ 41.095.784,53	4	€ 2.331.924,70
MONTORIO AL VOMANO	3	3	€ 1.464.139,95	1	€ 1.191.545,41
CASTEL DEL MONTE	4	1	€ 1.000.000,00	0	€ -
BUSSI SUL TIRINO	5	101	€ 29.775.242,00	7	€ 5.891.170,47
CAPORCIANO	6	15	€ 21.862.759,34	0	€ -
GORIANO SICOLI	7	16	€ 15.715.082,80	3	€ 2.151.328,19
BARISCIANO	8	57	€ 93.557.856,54	16	€ 30.017.136,67
ROCCA DI MEZZO	9	147	€ 13.626.661,65	74	€ 5.119.209,07
		400	€ 218.097.526,81	105	€ 46.702.314,51



Ufficio Speciale per la Ricostruzione dei Comuni del Cratere

Parte 2 – Ricostruzione Privata Comuni Fuori Cratere

Per la RICOSTRUZIONE PRIVATA nei COMUNI FUORI CRATERE:

- sono state ammesse a contributo 9 pratiche per un importo di 2,7 milioni di euro **(TAB. 2.1)**;
- sono stati liquidati 52 SAL per un importo di circa 5,9 milioni di euro **(TAB. 2.1)**;

TAB. 2.1 - RICOSTRUZIONE PRIVATA COMUNI FUORI CRATERE – AMMISSIONE CONTRIBUTI E LIQUIDAZIONE SAL - DETTAGLIO PER COMUNE

COMUNE	AMMISSIONE A CONTRIBUTO			LIQUIDAZIONE SAL		
	N.	IMPORTO (€)	VARIAZIONE ULTIMO MESE	N.	IMPORTO (€)	VARIAZIONE ULTIMO REPORT
COMUNE DI AIELLI	0	€ -	€ -	6	€ 136.807,61	€ -
COMUNE DI ALANNO	3	€ 391.870,79	€ -	1	€ 159.416,43	€ 159.416,43
COMUNE DI AVEZZANO	0	€ -	€ -	2	€ 92.568,60	€ -
COMUNE DI BOLOGNANO	1	€ 30.191,49	€ -	1	€ 25.639,63	€ -
COMUNE DI CALASCIO	0	€ -	€ -	7	€ 951.803,16	€ -
COMUNE DI CANZANO	0	€ -	€ -	2	€ 124.303,41	€ 51.642,59
COMUNE DI CASTIGLIONE A CASURIA	0	€ -	€ -	2	€ 396.068,23	€ 229.745,89
COMUNE DI CATIGNANO	0	€ -	€ -	1	€ 32.737,58	€ -
COMUNE DI COLLEPIETRO	0	€ -	€ -	1	€ 194.288,49	€ -
COMUNE DI CORFINIO	0	€ -	€ -	2	€ 204.717,99	€ -
COMUNE DI FARINDOLA	0	€ -	€ -	1	€ 55.318,51	€ -
COMUNE DI MOLINA ATERNO	0	€ -	€ -	2	€ 241.301,75	€ 111.325,32
COMUNE DI PENNE	1	€ 83.296,13	€ 83.296,13	3	€ 72.960,84	€ 72.960,84
COMUNE DI SAN BENEDETTO IN PERILLIS	1	€ 2.075.230,68	€ -	7	€ 1.550.817,44	€ 250.431,62
COMUNE DI SULMONA	0	€ -	€ -	4	€ 651.264,57	€ 34.244,01
COMUNE DI TERAMO	3	€ 210.486,08	€ 188.197,60	4	€ 284.619,10	€ -
COMUNE DI TOCCO DA CASURIA	0	€ -	€ -	3	€ 715.984,17	€ 302.019,41
COMUNE DI TURRIVALIGNANI	0	€ -	€ -	2	€ 25.331,73	€ 25.331,73
TOTALE	9	€ 2.791.075,17	€ 271.493,73	52	€ 5.915.949,24	€ 1.237.117,84


Ricostruzione Privata Comuni Fuori Cratere – Stato della pratica

Alle seguenti pagine

<http://www.usrc.it/attivita/ricostruzione-privata/verifica-lo-stato-della-pratica/istruttoria-delle-richieste-di-contributo>

<http://www.usrc.it/attivita/ricostruzione-privata/verifica-lo-stato-della-pratica/istruttoria-degli-stati-avanzamento-lavori>

è possibile consultare le informazioni sullo stato istruttorio di tutte le richieste di contributo e di tutte le richieste di liquidazione SAL , ricadenti sia nei comuni del Cratere che nei comuni del Fuori Cratere, istruite dall'USRC e dagli Sportelli Decentrati dell'USRC



Ufficio Speciale per la Ricostruzione dei Comuni del Cratere

Per la RICOSTRUZIONE PRIVATA nei COMUNI FUORI CRATERE:

- sono stati assegnati fondi a 15 comuni per un importo di circa 7,2 milioni di euro (**TAB. 2.2**);
- sono stati erogati fondi a 25 comuni per un importo di circa 11,6 milioni di euro (**TAB. 2.2**).

TAB. 2.2 - RICOSTRUZIONE PRIVATA COMUNI FUORI CRATERE - ASSEGNAZIONI ED EROGAZIONI - DETTAGLIO PER COMUNE


COMUNE	ASSEGNAZIONE FONDI			EROGAZIONE FONDI		
		IMPORTO (€)	VARIAZIONE ULTIMO REPORT		IMPORTO (€)	VARIAZIONE ULTIMO REPORT
COMUNE DI AIELLI	0	€ -	€ -	1	€ 448.515,11	€ -
COMUNE DI ANCARANO	1	€ 6.997,73	€ -	0	€ -	€ -
COMUNE DI ANVERSA DEGLI ABRUZZI	1	€ 1.116.219,32	€ -	1	€ 185.428,34	€ -
COMUNE DI AVEZZANO	0	€ -	€ -	1	€ 51.492,82	€ -
COMUNE DI BASCIANO	0	€ -	€ -	1	€ 160.509,76	€ -
COMUNE DI BELLANTE	0	€ -	€ -	1	€ 40.925,36	€ -
COMUNE DI CALASCIO	2	€ 658.547,49	€ -	0	€ -	€ -
COMUNE DI CARAMANICO TERME	1	€ 29.550,08	€ -	0	€ -	€ -
COMUNE DI CASTIGLIONE MESSER RAIMONDO	1	€ 1.991.375,46	€ -	0	€ -	€ -
COMUNE DI CATIGNANO	1	€ 633.288,66	€ -	0	€ -	€ -
COMUNE DI CELANO	1	€ 542.885,51	€ -	1	€ 798.044,60	€ -
COMUNE DI CERMIGNANO	0	€ -	€ -	1	€ 174.542,37	€ -
COMUNE DI CHIETI	1	€ 129.382,28	€ -	1	€ 129.382,28	€ -
COMUNE DI COLLECORVINO	0	€ -	€ -	1	€ 1.030.551,33	€ -
COMUNE DI CONTROGUERRA	0	€ -	€ -	1	€ 109.963,89	€ -
COMUNE DI CORFINIO	0	€ -	€ -	1	€ 273.214,05	€ -
COMUNE DI CORVARA	0	€ -	€ -	1	€ 15.447,70	€ -
COMUNE DI ELICE	1	€ 276.826,27	€ -	0	€ -	€ -
COMUNE DI INTRODACQUA	0	€ -	€ -	1	€ 397.431,18	€ -
COMUNE DI ISOLA DEL GRAN SASSO D'ITALIA	1	€ 433.585,80	€ -	0	€ -	€ -
COMUNE DI LETTOMANOPPELLO	1	€ 24.751,79	€ -	0	€ -	€ -
COMUNE DI LORETO APRUTINO	0	€ -	€ -	2	€ 87.852,15	€ -
COMUNE DI MANOPPELLO	1	€ 362.992,03	€ -	0	€ -	€ -
COMUNE DI MOLINA ATERNO	0	€ -	€ -	1	€ 109.913,18	€ 109.913,18
COMUNE DI PACENTRO	0	€ -	€ -	1	€ 71.107,87	€ -
COMUNE DI PENNE	1	€ 47.947,87	€ -	0	€ -	€ -
COMUNE DI PICCIANO	0	€ -	€ -	1	€ 122.002,78	€ -
COMUNE DI PRATOLA PELIGNA	2	€ 853.418,22	€ -	1	€ 1.520.069,84	€ -
COMUNE DI RAIANO	0	€ -	€ -	1	€ 1.639.233,40	€ 1.639.233,40
COMUNE DI SAN BENEDETTO IN PERILLIS	0	€ -	€ -	1	€ 1.586.604,37	€ 1.586.604,37
COMUNE DI SAN MARTINO SULLA MARRUCINA	0	€ -	€ -	1	€ 4.195,19	€ -
COMUNE DI SCANNO	1	€ 126.153,56	€ -	0	€ -	€ -
COMUNE DI SULMONA	0	€ -	€ -	1	€ 2.251.072,70	€ -
COMUNE DI TOCCO DA CASAURIA	0	€ -	€ -	1	€ 358.094,28	€ 0,08
COMUNE DI VILLA CELIERA	0	€ -	€ -	1	€ 37.470,50	€ 37.470,50
TOTALE	17	€ 7.233.922,07	€ -	25	€ 11.603.065,05	€ 3.373.221,53

Per la RICOSTRUZIONE PRIVATA nei COMUNI FUORI CRATERE:

- sono state assegnate 16 pratiche per l'istruttoria per un importo complessivo di circa 5,9 milioni di euro (**TAB. 2.3**).

TAB. 2.3 - RICOSTRUZIONE PRIVATA COMUNI FUORI CRATERE - ASSEGNAZIONI PRATICHE - DETTAGLIO PER COMUNE

COMUNE	ASSEGNAZIONI PRATICHE		
	N.	IMPORTO (€)	VARIAZIONE ULTIMO REPORT
59 COMUNE DI ALANNO	1	€ 373.459,03	€ -
84 COMUNE DI CATIGNANO	4	€ 21.126,15	€ 21.126,15
100 COMUNE DI CORTINO	2	€ 1.094.401,13	€ -
113 COMUNE DI LORETO APRUTINO	1	€ 39.934,69	€ 39.934,69
137 COMUNE DI PIETRANICO	3	€ 948.719,13	€ 948.719,13
159 COMUNE DI TERAMO	1	€ 105.345,00	€ 105.345,00
163 COMUNE DI TORRICELLA SICURA	2	€ 495.241,40	€ -
172 COMUNE DI VITTORITO	2	€ 2.852.466,54	€ 2.852.466,54
TOTALE	16	€ 5.930.693,07	€ 3.967.591,51



Ufficio Speciale per la Ricostruzione dei Comuni del Cratere


Parte 3 – Ricostruzione Pubblica OOPP

Per la RICOSTRUZIONE PUBBLICA OOPP:

- sono stati assegnati fondi a 19 comuni per un importo di oltre 7 milioni di euro (**TAB. 3.1**).
- sono stati erogati fondi a 21 comuni per un importo di oltre 2 milioni di euro (**TAB. 3.1**).

TAB. 3.1 - RICOSTRUZIONE PUBBLICA OOPP – ASSEGNAZIONI ED EROGAZIONI - DETTAGLIO PER COMUNE

AO	COMUNE	ASSEGNAZIONE FONDI			EROGAZIONE FONDI		
			IMPORTO (€)	VARIAZIONE ULTIMO REPORT		IMPORTO (€)	VARIAZIONE ULTIMO REPORT
2	COMUNE DI SCOPBITO	0	€ -	€ -	2	€ 228.095,52	€ -
3	COMUNE DI CASTELLI	0	€ -	€ -	1	€ 128.757,11	€ -
3	COMUNE DI COLLEDARA	0	€ -	€ -	1	€ 88.727,45	€ -
3	COMUNE DI MONTORIO AL VOMANO	1	€ 105.276,11	€ -	0	€ -	€ -
3	COMUNE DI PIETRACAMELA	1	€ 77.976,37	€ -	0	€ -	€ -
4	COMUNE DI CASTEL DEL MONTE	1	€ 5.218,66	€ -	2	€ 344.479,00	€ -
4	COMUNE DI SANTO STEFANO DI SESSANIO	0	€ -	€ -	1	€ 239.836,19	€ -
5	COMUNE DI BRITTOLE	1	€ 250.000,00	€ -	1	€ 1.310,18	€ -
5	COMUNE DI BUSSI SUL TIRINO	1	€ 18.659,46	€ -	1	€ 18.659,46	€ -
5	COMUNE DI CIVITELLA CASANOVA	2	€ 150.799,64	€ -	3	€ 298.214,05	€ -
5	COMUNE DI CUGNOLI	1	€ 102.766,00	€ -	0	€ -	€ -
5	COMUNE DI MONTEBELLO DI BERTONA	3	€ 851.510,38	€ -	2	€ 18.610,21	€ -
5	COMUNE DI OFENA	1	€ 820.000,00	€ -	0	€ -	€ -
6	COMUNE DI NAVELLI	1	€ 300.000,00	€ -	1	€ 110.715,23	€ -
6	COMUNE DI PRATA D'ANSIDONIA	0	€ -	€ -	1	€ 19.083,75	€ -
6	COMUNE DI CARAPELLE CALVISIO	0	€ -	€ -	1	€ 53.359,92	€ -
7	COMUNE DI CASTEL DI IERI	2	€ 39.411,55	€ 39.411,55	1	€ 11.963,16	€ 11.963,16
7	COMUNE DI COLLARMELE	0	€ -	€ -	2	€ 43.269,46	€ -
7	COMUNE DI GAGLIANO ATERNO	0	€ -	€ -	2	€ 125.011,01	€ -
7	COMUNE DI GORIANO SICOLI	0	€ -	€ -	1	€ 6.581,70	€ -
8	COMUNE DI BARISCIANO	1	€ 120.000,00	€ -	0	€ -	€ -
8	COMUNE DI FAGNANO ALTO	1	€ 72.620,63	€ 72.620,63	1	€ 91.105,01	€ 91.105,01
8	COMUNE DI FOSSA	1	€ 2.500.000,00	€ -	2	€ 137.020,48	€ -
8	COMUNE DI POGGIO PICENZE	0	€ -	€ -	2	€ 58.364,08	€ 51.660,23
8	COMUNE DI SAN DEMETRIO NE' VESTINI	3	€ 273.554,42	€ -	2	€ 113.155,62	€ 2.010,43
9	COMUNE DI ROCCA DI MEZZO	1	€ 870.945,95	€ 870.945,95	0	€ -	€ -
FC	COMUNE DI CALASCIO	0	€ -	€ -	1	€ 35.744,82	€ -
FC	COMUNE DI CORVARA	1	€ 200.000,00	€ 200.000,00	0	€ -	€ -
FC	COMUNE DI ORTUCCCHIO	1	€ 305.935,02	€ -	0	€ -	€ -
FC	COMUNE DI VILLA CELIERA	1	€ 56.848,80	€ 56.848,80	0	€ -	€ -
	TOTALE	25	€ 7.121.522,99	€ 1.239.826,93	31	€ 2.172.063,41	€ 156.738,83



Ufficio Speciale per la Ricostruzione dei Comuni del Cratere


Parte 4 – Edilizia Scolastica

Per l'EDILIZIA SCOLASTICA:

- sono stati assegnati fondi a 3 enti per un importo di oltre 2,8 milioni di euro (**TAB. 4.1**).
- sono stati erogati fondi a 16 enti per un importo di circa 3,6 milioni di euro (**TAB. 4.1**).

TAB. 4.1 - EDILIZIA SCOLASTICA – ASSEGNAZIONI ED EROGAZIONI

AO	COMUNE	ASSEGNAZIONE FONDI			EROGAZIONE FONDI		
		N.	IMPORTO (€)	VARIAZIONE ULTIMO REPORT	N.	IMPORTO (€)	VARIAZIONE ULTIMO REPORT
	COMUNE DI PIANELLA	0	€ -	€ -	1	€ 16.389,28	€ -
	COMUNE DI AVEZZANO	0	€ -	€ -	3	€ 486.946,13	€ 18.441,56
	PROVINCIA DI TERAMO	0	€ -	€ -	1	€ 250.000,00	€ -
	COMUNE DI CAROLI	0	€ -	€ -	1	€ 307.923,18	€ -
	COMUNE DI ROCCA DI BOTTE	0	€ -	€ -	1	€ 80.699,55	€ -
	COMUNE DI SAN VALENTINO IN A. C.	0	€ -	€ -	1	€ 95.179,80	€ -
	COMUNE DI SULMONA	0	€ -	€ -	2	€ 969.683,87	€ 432.353,46
	COMUNE DI CASTEL DI SANGRO	0	€ -	€ -	1	€ 456.413,47	€ -
	COMUNE DI MAGLIANO DE' MARSÌ	0	€ -	€ -	1	€ 102.849,19	€ -
	COMUNE DI NAVELLI	0	€ -	€ -	1	€ 36.227,86	€ -
	COMUNE DI RAIANO	1	€ 80.000,00	€ -	0	€ -	€ -
	COMUNE DI SCAFA	0	€ -	€ -	1	€ 35.835,52	€ -
	COMUNE DI MONTEBELLO DI BERTONA	1	€ 400.000,00	€ -	0	€ -	€ -
	COMUNE DI CHIETI	0	€ -	€ -	1	€ 80.299,00	€ -
	COMUNE DI ARSITA	0	€ -	€ -	1	€ 8.022,24	€ -
	COMUNE DI POPOLI	0	€ -	€ -	1	€ 14.261,76	€ -
	COMUNE DI CUGNOLI	0	€ -	€ -	1	€ 228.641,23	€ -
	COMUNE DI PRATOLA PELIGNA	0	€ -	€ -	1	€ 511.281,60	€ -
	COMUNE DI SAN BENEDETTO DEI MARSÌ	1	€ 2.100.000,00	€ -	0	€ -	€ -
	TOTALE	3	€ 2.580.000,00	€ -	19	€ 3.680.653,68	€ 450.795,02



Ufficio Speciale per la Ricostruzione dei Comuni del Cratere

Parte 5 – Personale Assunto In Regime Di Co.Co.Co.

Per le spese di rimborso emolumenti personale assunto in regime di CO.CO.CO. presso i Comuni del cratere:

- sono stati trasferiti fondi per un importo di circa 493 mila euro (**TAB. 5.1**).

TAB. 5.1 - PERSONALE ASSUNTO IN REGIME DI CO.CO.CO. – EROGAZIONI

COMUNE	TIPOLOGIA EROGAZIONE	IMPORTO
COMUNI CRATERE	EROGAZIONE FONDI PER PERSONALE CO.CO.CO. ANNUALITA' 2016	€ -
COMUNI CRATERE	EROGAZIONE FONDI PER PERSONALE CO.CO.CO. ANNUALITA' 2017	€ 25.200,00
COMUNI CRATERE	EROGAZIONE FONDI PER PERSONALE CO.CO.CO. ANNUALITA' 2018	€ 127.800,00
COMUNI CRATERE	EROGAZIONE FONDI PER PERSONALE CO.CO.CO. ANNUALITA' 2019	€ 340.569,20
TOTALE		€ 493.569,20

Parte 6 – Spese Obbligatorie

Per le spese obbligatorie consistenti in voci di ASSISTENZA ALLA POPOLAZIONE, tra cui il contributo di autonoma sistemazione ed il rimborso per trasloco e deposito mobilio:

- sono stati erogati fondi per un importo di oltre 257 mila euro, a favore dei Comuni del Cratere (**TAB. 6.1**);
- sono stati erogati fondi per un importo 3,5 mila euro, a favore dei Comuni del Fuori Cratere (**TAB. 6.2**);

TAB. 6.1 - SPESE OBBLIGATORIE – EROGAZIONI CRATERE

COMUNE	TIPOLOGIA EROGAZIONE	IMPORTO
COMUNI CRATERE	EROGAZIONE FONDI CONTRIBUTO AUTONOMA SISTEMAZIONE	€ 127.680,65
COMUNI CRATERE	EROGAZIONE FONDI LOCAZIONE	€ 128.432,66
COMUNI CRATERE	EROGAZIONE FONDI PER TRASLOCO E DEPOSITO TEMPORANEO DI MOBILIO	€ 1.061,40
TOTALE		€ 257.174,71

TAB. 6.2 - SPESE OBBLIGATORIE – EROGAZIONI FUORI CRATERE

COMUNE	TIPOLOGIA EROGAZIONE	IMPORTO
COMUNI FUORI CRATERE	EROGAZIONE FONDI CONTRIBUTO AUTONOMA SISTEMAZIONE	€ -
COMUNI FUORI CRATERE	EROGAZIONE FONDI LOCAZIONE	€ 912,00
COMUNI FUORI CRATERE	EROGAZIONE FONDI PER TRASLOCO E DEPOSITO TEMPORANEO DI MOBILIO	€ 2.600,00
TOTALE		€ 3.512,00


Parte 7 – Progetto Videosorveglianza

Per il Progetto di Videosorveglianza dei Comuni del Cratere:

- sono stati erogati fondi a favore di 3 comuni per un importo di circa 95 mila di euro (**TAB. 7.1**).

TAB. 7.1 - PROGETTO DI VIDEOSORVEGLIANZA DEI COMUNI DEL CRATERE – EROGAZIONI

COMUNE	TIPOLOGIA EROGAZIONE	IMPORTO
COMUNE DI GORIANO SICOLI	VIDEOSORVEGLIANZA	€ 32.000,00
COMUNE DI CASTEL DI IERI	VIDEOSORVEGLIANZA	€ 32.000,00
COMUNE DI COCULLO	VIDEOSORVEGLIANZA	€ 31.956,19
TOTALE		€ 95.956,19



Ufficio Speciale per la Ricostruzione dei Comuni del Cratere

Parte 8 – Risorse per la Redazione dei Piani di Ricostruzione

Per la redazione dei Piani di Ricostruzione:

- sono stati erogati fondi a favore di 1 Comune per un importo di circa 83 mila di euro (**TAB. 8.1**).

TAB. 8.1 - REDAZIONE DEI PIANI DI RICOSTRUZIONE - EROGAZIONE

COMUNE	TIPOLOGIA EROGAZIONE	IMPORTO
COMUNE DI PRATA D'ANSIDONIA	EROGAZIONE FONDI REDAZIONE PdR	€ 83.205,40
TOTALE		€ 83.205,40