

Ufficio Speciale per la Ricostruzione dei Comuni del Cratere



REPORT MENSILE DI SINTESI

comprende dati a tutto il

mese di aprile 2020

INDICE:

Parte 1 – Ricostruzione Privata Comuni Del Cratere

Parte 2 – Ricostruzione Privata Comuni Fuori Cratere

Parte 3 – Ricostruzione Pubblica OOPP

Parte 4 – Edilizia Scolastica

Parte 5 – Personale Assunto In Regime Di Co.Co.Co.

Parte 6 – Spese Obbligatorie


Parte 7 – Progetto Videosorveglianza

Allegato 1:

Ricostruzione Privata Comuni Del Cratere – dettaglio ammissioni a contributo

Ricostruzione Privata Comuni Del Cratere – dettaglio assegnazioni pratiche

Nel Report si riportano i principali dati sulle attività dell'Ufficio Speciale per la Ricostruzione dei Comuni del Cratere a partire dal mese di gennaio 2020



Ufficio Speciale per la Ricostruzione dei Comuni del Cratere


Parte 1 – Ricostruzione Privata Comuni Del Cratere

Per la RICOSTRUZIONE PRIVATA nei COMUNI DEL CRATERE:

- sono state ammesse a contributo 42 pratiche per un importo di 28,4 milioni di euro (**TAB. 1.1 e TAB. 1.2**);
- sono stati liquidati 311 SAL per un importo di circa 53,7 milioni di euro (**TAB. 1.1 e TAB. 1.2**);

TAB. 1.1 - RICOSTRUZIONE PRIVATA COMUNI DEL CRATERE – AMMISSIONI A CONTRIBUTO E LIQUIDAZIONE SAL - DETTAGLIO PER COMUNE

AO	COMUNE	AMMISSIONE A CONTRIBUTO			LIQUIDAZIONE SAL		
		N.	IMPORTO (€)	VARIAZIONE ULTIMO REPORT	N.	IMPORTO (€)	VARIAZIONE ULTIMO REPORT
2	COMUNE DI BARETE	1	€ 696.324,56	€ 696.324,56	5	€ 146.827,96	€ 7.736,07
2	COMUNE DI CAGNANO AMITERNO	0	€ -	€ -	0	€ -	€ -
2	COMUNE DI CAMPOTOSTO	0	€ -	€ -	2	€ 254.889,50	€ 66.888,18
2	COMUNE DI CAPITIGNANO	0	€ -	€ -	1	€ 213.779,52	€ -
2	COMUNE DI MONTEREALE	3	€ 2.210.629,78	€ -	5	€ 415.976,46	€ 171.410,40
2	COMUNE DI PIZZOLI	2	€ 358.553,19	€ 14.024,43	9	€ 2.058.160,75	€ 796.247,98
2	COMUNE DI SCOPPITO	0	€ -	€ -	8	€ 1.261.295,31	€ 184.144,78
2	COMUNE DI TORNIMPARTE	1	€ 631.365,57	€ -	2	€ 248.903,33	€ 113.867,95
3	COMUNE DI ARSITA	0	€ -	€ -	1	€ 14.333,39	€ 14.333,39
3	COMUNE DI CASTELLI	1	€ 637.668,79	€ -	0	€ -	€ -
3	COMUNE DI COLLEDARA	0	€ -	€ -	0	€ -	€ -
3	COMUNE DI FANO ADRIANO	0	€ -	€ -	1	€ 78.479,35	€ -
3	COMUNE DI MONTORIO AL VOMANO	0	€ -	€ -	11	€ 681.797,59	€ 385.216,75
3	COMUNE DI PENNA SANT'ANDREA	0	€ -	€ -	0	€ -	€ -
3	COMUNE DI PIETRACAMELA	0	€ -	€ -	2	€ 296.634,71	€ -
3	COMUNE DI TOSSICIA	1	€ 145.431,44	€ -	0	€ -	€ -
4	COMUNE DI CASTEL DEL MONTE	0	€ -	€ -	5	€ 439.995,59	€ -
4	COMUNE DI SANTO STEFANO DI SESSANIO	0	€ -	€ -	1	€ 258.738,56	€ -
4	COMUNE DI VILLA SANTA LUCIA DEGLI ABRUZZI	2	€ 987.734,12	€ -	8	€ 2.303.502,05	€ 1.090.979,36
5	COMUNE DI BRITTOLO	0	€ -	€ -	0	€ -	€ -
5	COMUNE DI BUSSI SUL TIRINO	0	€ -	€ -	6	€ 985.451,70	€ 668.760,95
5	COMUNE DI CAPESTRANO	0	€ -	€ -	5	€ 1.529.294,80	€ 266.391,51
5	COMUNE DI CIVITELLA CASANOVA	0	€ -	€ -	8	€ 1.387.443,98	€ 148.720,26
5	COMUNE DI CUGNOLI	2	€ 784.196,00	€ 784.196,00	1	€ 88.330,53	€ -
5	COMUNE DI MONTEBELLO DI BERTONA	0	€ -	€ -	1	€ 114.006,77	€ -
5	COMUNE DI OFENA	0	€ -	€ -	5	€ 961.765,96	€ 40.116,23
5	COMUNE DI POPOLI	0	€ -	€ -	3	€ 199.366,58	€ 27.728,14
5	COMUNE DI TORRE DE' PASSERI	1	€ 743.852,38	€ -	2	€ 157.497,49	€ 119.112,90
6	COMUNE DI CAPORCIANO	1	€ 2.707.069,62	€ -	9	€ 1.752.717,75	€ 481.724,29
6	COMUNE DI CARAPELLE CALVISIO	0	€ -	€ -	1	€ 53.542,30	€ -
6	COMUNE DI CASTELVECCIO CALVISIO	0	€ -	€ -	1	€ 122.802,25	€ 122.802,25
6	COMUNE DI NAVELLI	1	€ 189.921,21	€ 189.921,21	9	€ 2.704.942,25	€ 495.470,81
6	COMUNE DI PRATA D'ANSIDONIA	1	€ 2.272.203,89	€ 2.272.203,89	6	€ 1.166.264,46	€ 574.116,54
6	COMUNE DI SAN PIO DELLE CAMERE	0	€ -	€ -	7	€ 1.166.697,65	€ 403.745,59
7	COMUNE DI BUGNARA	0	€ -	€ -	1	€ 6.067,85	€ -
7	COMUNE DI CASTEL DI IERI	0	€ -	€ -	5	€ 877.139,01	€ 626.725,97
7	COMUNE DI CASTELVECCIO SUBEQUO	1	€ 373.770,38	€ -	2	€ 311.096,54	€ -
7	COMUNE DI COCCULLO	0	€ -	€ -	1	€ 1.584,76	€ -
7	COMUNE DI COLLARMELE	0	€ -	€ -	1	€ 4.438,22	€ -
7	COMUNE DI GAGLIANO ATERNO	1	€ 1.779.594,46	€ -	0	€ -	€ -
7	COMUNE DI GORIANO SICOLI	0	€ -	€ -	4	€ 1.182.046,90	€ 508.768,47
8	COMUNE DI ACCIANO	0	€ -	€ -	6	€ 1.146.842,63	€ 778.623,85
8	COMUNE DI BARISCIANO	4	€ 1.748.707,81	€ 283.492,46	11	€ 1.628.250,08	€ 546.030,31
8	COMUNE DI FAGNANO ALTO	0	€ -	€ -	8	€ 912.131,87	€ 346.389,66
8	COMUNE DI FONTECCHIO	0	€ -	€ -	15	€ 2.694.885,95	€ 1.549.558,79
8	COMUNE DI FOSSA	0	€ -	€ -	8	€ 1.511.223,47	€ 1.052.621,31
8	COMUNE DI OCRE	0	€ -	€ -	1	€ 214.411,11	€ -
8	COMUNE DI POGGIO PICHENZE	0	€ -	€ -	8	€ 1.127.028,71	€ 349.394,63
8	COMUNE DI SAN DEMETRIO NE' VESTINI	1	€ 1.135.025,44	€ -	27	€ 5.991.427,73	€ 3.412.593,34
8	COMUNE DI SANT'EUSANIO FORCONESE	1	€ 2.576.853,54	€ -	9	€ 1.954.351,12	€ 782.239,28
8	COMUNE DI TIONE DEGLI ABRUZZI	2	€ 2.011.943,50	€ 2.011.943,50	7	€ 608.193,82	€ 75.258,18
8	COMUNE DI VILLA SANT'ANGELO	0	€ -	€ -	7	€ 2.232.630,70	€ 1.226.582,18
9	COMUNE DI LUCOLI	10	€ 4.137.215,83	€ 1.350.134,85	16	€ 3.875.617,66	€ 1.218.034,39
9	COMUNE DI OVINDOLI	0	€ -	€ -	11	€ 1.288.703,98	€ 126.114,52
9	COMUNE DI ROCCA DI CAMBIO	2	€ 1.260.229,14	€ 1.260.229,14	10	€ 2.282.699,75	€ 1.180.278,71
9	COMUNE DI ROCCA DI MEZZO	3	€ 1.043.439,91	€ 636.462,53	28	€ 2.872.034,77	€ 511.189,70
	TOTALE	42	€ 28.431.730,56	€ 9.498.932,57	311	€ 53.786.245,17	€ 20.469.917,62



Ufficio Speciale per la Ricostruzione dei Comuni del Cratere

TAB. 1.2 - RICOSTRUZIONE PRIVATA COMUNI DEL CRATERE – AMMISSIONI A CONTRIBUTO E LIQUIDAZIONE SAL - DETTAGLIO PER AREA OMOGENEA

AREA OMOGENEA		AMMISSIONE A CONTRIBUTO			LIQUIDAZIONE SAL		
		N.	IMPORTO (€)	VARIAZIONE ULTIMO REPORT	N.	IMPORTO (€)	VARIAZIONE ULTIMO REPORT
BARETE	2	7	€ 3.896.873,10	€ 710.348,99	32	€ 4.599.832,83	€ 1.340.295,36
MONITORIO AL VOMANO	3	2	€ 783.100,23	€ -	15	€ 1.071.245,04	€ 399.550,14
CASTEL DEL MONTE	4	2	€ 987.734,12	€ -	14	€ 3.002.236,20	€ 1.090.979,36
BUSSI SUL TIRINO	5	3	€ 1.528.048,38	€ 784.196,00	31	€ 5.423.157,81	€ 1.270.829,99
CAPORCIANO	6	3	€ 5.169.194,72	€ 2.462.125,10	33	€ 6.966.966,66	€ 2.077.859,48
GORIANO SICOLI	7	2	€ 2.153.364,84	€ -	14	€ 2.382.373,28	€ 1.135.494,44
BARISCIANO	8	8	€ 7.472.530,29	€ 2.295.435,96	107	€ 20.021.377,19	€ 10.119.291,53
ROCCA DI MEZZO	9	15	€ 6.440.884,88	€ 3.246.826,52	65	€ 10.319.056,16	€ 3.035.617,32
		42	€ 28.431.730,56	€ 9.498.932,57	311	€ 53.786.245,17	€ 20.469.917,62


Ricostruzione Privata Comuni Del Cratere – Stato della pratica e dei SAL

Alle seguenti pagine

<http://www.usrc.it/attivita/ricostruzione-privata/verifica-lo-stato-della-pratica/istruttoria-delle-richieste-di-contributo>

<http://www.usrc.it/attivita/ricostruzione-privata/verifica-lo-stato-della-pratica/istruttoria-degli-stati-avanzamento-lavori>

è possibile consultare le informazioni sullo stato istruttorio di tutte le richieste di contributo e di tutte le richieste di liquidazione SAL istruite dall'USRC e dagli Sportelli Decentrati dell'USRC.



Ufficio Speciale per la Ricostruzione dei Comuni del Cratere

Per la RICOSTRUZIONE PRIVATA nei COMUNI DEL CRATERE:


- sono stati assegnati fondi a 29 comuni un importo di 97 milioni di euro (**TAB. 1.3 e TAB. 1.4**);
- sono stati erogati fondi a 21 comuni per un importo di 49 milioni di euro (**TAB. 1.3 e TAB. 1.4**).

TAB. 1.3 - RICOSTRUZIONE PRIVATA COMUNI DEL CRATERE - ASSEGNAZIONI ED EROGAZIONI - DETTAGLIO PER COMUNE

AO	COMUNE	ASSEGNAZIONE FONDI		EROGAZIONE FONDI					
		IMPORTO (€)	VARIAZIONE ULTIMO REPORT	IMPORTO (€)	VARIAZIONE ULTIMO REPORT				
2	COMUNE DI BARETE	1 €	2.500.508,13	€	-	1 €	1.759.552,16	€	-
2	COMUNE DI MONTEREALE	2 €	799.022,91	€	387.365,06	0 €	-	€	-
2	COMUNE DI PIZZOLI	1 €	224.404,28	€	-	1 €	1.757.699,40	€	-
2	COMUNE DI SCOPBITO	1 €	532.919,33	€	532.919,33	0 €	-	€	-
3	COMUNE DI CASTELLI	1 €	291.412,07	€	291.412,07	0 €	-	€	-
3	COMUNE DI MONTORIO AL VOMANO	1 €	287.113,21	€	-	0 €	-	€	-
3	COMUNE DI TOSSICIA	0 €	-	€	-	1 €	549.014,03	€	-
4	COMUNE DI SANTO STEFANO DI SESSANIO	1 €	584.565,79	€	584.565,79	0 €	-	€	-
5	COMUNE DI BUSSI SUL TIRINO	2 €	6.676.559,93	€	-	1 €	1.461.453,80	€	-
5	COMUNE DI CAPESTRANO	1 €	66.450,59	€	66.450,59	0 €	-	€	-
5	COMUNE DI CIVITELLA CASANOVA	1 €	462.709,03	€	462.709,03	1 €	1.237.359,86	€	-
5	COMUNE DI CUGNOLI	1 €	125.088,53	€	-	1 €	442.880,31	€	-
5	COMUNE DI OFENA	0 €	-	€	-	1 €	1.663.317,87	€	-
5	COMUNE DI POPOLI	0 €	-	€	-	1 €	1.220.745,59	€	-
5	COMUNE DI TORRE DE' PASSERI	1 €	624.030,66	€	-	0 €	-	€	-
6	COMUNE DI CAPORCIANO	0 €	-	€	-	1 €	2.475.280,03	€	-
6	COMUNE DI CARAPELLE CALVISIO	0 €	-	€	-	1 €	276.740,01	€	-
6	COMUNE DI NAVELLI	1 €	8.994.638,59	€	-	1 €	5.979.838,53	€	-
6	COMUNE DI PRATA D'ANSIDONIA	1 €	12.584.887,72	€	-	0 €	-	€	-
6	COMUNE DI SAN PIO DELLE CAMERE	1 €	2.118.303,25	€	-	0 €	-	€	-
7	COMUNE DI CASTEL DI IERI	0 €	-	€	-	1 €	1.103.753,16	€	1.103.753,16
7	COMUNE DI CASTELVECCCHIO SUBEQUO	1 €	1.547.130,77	€	-	1 €	2.056.791,44	€	-
7	COMUNE DI COCULLO	1 €	959.628,25	€	959.628,25	0 €	-	€	-
7	COMUNE DI GAGLIANO ATERNO	1 €	1.563.955,81	€	-	0 €	-	€	-
7	COMUNE DI GORIANO SICOLI	0 €	-	€	-	1 €	1.485.978,79	€	-
8	COMUNE DI BARISCIANO	1 €	1.391.337,11	€	-	1 €	4.092.644,78	€	-
8	COMUNE DI FAGNANO ALTO	1 €	1.435.536,46	€	-	0 €	-	€	-
8	COMUNE DI FONTECCHIO	1 €	5.667.275,94	€	5.667.275,94	0 €	-	€	-
8	COMUNE DI FOSSA	1 €	4.342.219,41	€	4.342.219,41	0 €	-	€	-
8	COMUNE DI POGGIO PICENZE	0 €	-	€	-	1 €	1.721.156,59	€	1.721.156,59
8	COMUNE DI SAN DEMETRIO NE' VESTINI	2 €	23.462.903,57	€	-	0 €	-	€	-
8	COMUNE DI SANT'EUSANIO FORCONESE	1 €	11.957.821,73	€	-	1 €	4.059.559,59	€	4.059.559,59
8	COMUNE DI VILLA SANT'ANGELO	1 €	941.949,96	€	-	1 €	5.068.028,30	€	-
9	COMUNE DI LUCOLI	1 €	2.841.832,26	€	-	1 €	5.061.875,74	€	-
9	COMUNE DI OVINDOLI	1 €	512.857,36	€	-	0 €	-	€	-
9	COMUNE DI ROCCA DI CAMBIO	1 €	3.656.560,57	€	-	1 €	2.080.572,68	€	-
9	COMUNE DI ROCCA DI MEZZO	1 €	678.886,41	€	678.886,41	1 €	3.790.280,09	€	3.790.280,09
	TOTALE	32	€ 97.832.509,63	€	13.973.431,88	21	€ 49.344.522,75	€	10.674.749,43

TAB. 1.4 - RICOSTRUZIONE PRIVATA COMUNI DEL CRATERE - ASSEGNAZIONI ED EROGAZIONI - DETTAGLIO PER AREA OMOGENEA

AREA OMOGENEA		ASSEGNAZIONE FONDI		EROGAZIONE FONDI					
		IMPORTO (€)	VARIAZIONE ULTIMO REPORT	IMPORTO (€)	VARIAZIONE ULTIMO REPORT				
BARETE	2	€	4.056.854,65	€	920.284,39	€	3.517.251,56	€	-
MONTORIO AL VOMANO	3	€	578.525,28	€	291.412,07	€	549.014,03	€	-
CASTEL DEL MONTE	4	€	584.565,79	€	584.565,79	€	-	€	-
BUSSI SUL TIRINO	5	€	7.954.838,74	€	529.159,62	€	6.025.757,43	€	-
CAPORCIANO	6	€	23.697.829,56	€	-	€	8.731.858,57	€	-
GORIANO SICOLI	7	€	4.070.714,83	€	959.628,25	€	4.646.523,39	€	1.103.753,16
BARISCIANO	8	€	49.199.044,18	€	10.009.495,35	€	14.941.389,26	€	5.780.716,18
ROCCA DI MEZZO	9	€	7.690.136,60	€	678.886,41	€	10.932.728,51	€	3.790.280,09
		€	97.832.509,63	€	13.973.431,88	€	49.344.522,75	€	10.674.749,43



Ufficio Speciale per la Ricostruzione dei Comuni del Cratere

Per la RICOSTRUZIONE PRIVATA nei COMUNI DEL CRATERE:


- sono state assegnate 116 pratiche per l'istruttoria per un importo complessivo di circa 52 milioni di euro (TAB. 1.5 e 1.6).

TAB. 1.5 - RICOSTRUZIONE PRIVATA COMUNI DEL CRATERE - ASSEGNAZIONI PRATICHE - DETTAGLIO PER COMUNE

AO	COMUNE	ASSEGNAZIONI PRATICHE		
		N.	IMPORTO (€)	VARIAZIONE ULTIMO REPORT
2	COMUNE DI BARETE	1	€ 657.253,80	€ -
2	COMUNE DI CAPITIGNANO	2	€ 757.679,76	€ 757.679,76
2	COMUNE DI MONTEREALE	1	€ 453.299,71	€ 453.299,71
2	COMUNE DI PIZZOLI	1	€ 889.501,15	€ 889.501,15
2	COMUNE DI SCOPPITO	3	€ 2.561.306,92	€ 539.214,51
2	COMUNE DI TORNIMPARTE	2	€ 549.968,11	€ 304.649,85
3	COMUNE DI MONTORIO AL VOMANO	2	€ 272.594,54	€ 272.594,54
4	COMUNE DI VILLA SANTA LUCIA DEGLI ABRUZZI	1	€ 1.000.000,00	€ -
5	COMUNE DI BRITTOLI	2	€ 172.020,25	€ 67.415,08
5	COMUNE DI BUSSI SUL TIRINO	9	€ 10.044.519,85	€ -
5	COMUNE DI CAPESTRANO	2	€ 1.735.603,26	€ -
5	COMUNE DI CIVITELLA CASANOVA	4	€ 837.875,00	€ 90.512,88
5	COMUNE DI CUGNOLI	1	€ 128.988,97	€ -
5	COMUNE DI MONTEBELLO DI BERTONA	2	€ 823.503,43	€ -
5	COMUNE DI OFENA	6	€ 2.072.076,93	€ 213.769,18
5	COMUNE DI POPOLI	46	€ 5.332.904,86	€ 2.609.163,58
5	COMUNE DI TORRE DE' PASSERI	7	€ 554.668,84	€ 520.216,62
7	COMUNE DI BUGNARA	1	€ 1.045.777,72	€ 1.045.777,72
7	COMUNE DI CASTEL DI IERI	1	€ 1.176.460,85	€ -
7	COMUNE DI CASTELVECCHIO SUBEQUO	2	€ 1.478.898,11	€ 1.383.033,57
7	COMUNE DI COCCULLO	2	€ 1.328.783,53	€ -
7	COMUNE DI COLLARMELE	1	€ 98.115,86	€ -
7	COMUNE DI GAGLIANO ATERNO	3	€ 7.039.533,36	€ -
8	COMUNE DI BARISCIANO	1	€ 1.508.904,62	€ 1.508.904,62
8	COMUNE DI FONTECCHIO	1	€ 405.862,18	€ 405.862,18
9	COMUNE DI LUCOLI	4	€ 3.810.898,12	€ -
9	COMUNE DI ROCCA DI CAMBIO	6	€ 5.508.235,23	€ -
9	COMUNE DI ROCCA DI MEZZO	2	€ 251.466,55	€ -
	TOTALE	116	€ 52.496.701,51	€ 11.061.594,95

TAB. 1.6 - RICOSTRUZIONE PRIVATA COMUNI DEL CRATERE - ASSEGNAZIONI PRATICHE - DETTAGLIO PER AREA OMOGENEA

AREA OMOGENEA		ASSEGNAZIONI PRATICHE			
		N.	IMPORTO (€)	VARIAZIONE ULTIMO REPORT	
				N.	IMPORTO (€)
BARETE	2	10	€ 5.869.009,45	6	€ 2.944.344,98
MONTORIO AL VOMANO	3	2	€ 272.594,54	2	€ 272.594,54
CASTEL DEL MONTE	4	1	€ 1.000.000,00	0	€ -
BUSSI SUL TIRINO	5	79	€ 21.702.161,39	25	€ 3.501.077,34
CAPORCIANO	6	0	€ -	0	€ -
GORIANO SICOLI	7	10	€ 12.167.569,43	2	€ 2.428.811,29
BARISCIANO	8	2	€ 1.914.766,80	2	€ 1.914.766,80
ROCCA DI MEZZO	9	12	€ 9.570.599,90	0	€ -
		116	€ 52.496.701,51	37	€ 11.061.594,95



Ufficio Speciale per la Ricostruzione dei Comuni del Cratere

Parte 2 – Ricostruzione Privata Comuni Fuori Cratere

Per la RICOSTRUZIONE PRIVATA nei COMUNI FUORI CRATERE:

- sono state ammesse a contributo 5 pratiche per un importo di 2,1 milioni di euro (**TAB. 2.1**);
- sono stati liquidati 31 SAL per un importo di circa 3,6 milioni di euro (**TAB. 2.1**);

TAB. 2.1 - RICOSTRUZIONE PRIVATA COMUNI FUORI CRATERE – AMMISSIONE CONTRIBUTI E LIQUIDAZIONE SAL - DETTAGLIO PER COMUNE

COMUNE	AMMISSIONE A CONTRIBUTO			LIQUIDAZIONE SAL		
	N.	IMPORTO (€)	VARIAZIONE ULTIMO MESE	N.	IMPORTO (€)	VARIAZIONE ULTIMO REPORT
COMUNE DI AIELLI	0	€ -	€ -	6	€ 136.807,61	€ 64.102,79
COMUNE DI ALANNO	2	€ 18.411,76	€ 18.411,76	0	€ -	€ -
COMUNE DI AVEZZANO	0	€ -	€ -	2	€ 92.568,60	€ 70.037,95
COMUNE DI BOLOGNANO	1	€ 30.191,49	€ 30.191,49	1	€ 25.639,63	€ -
COMUNE DI CALASCIO	0	€ -	€ -	5	€ 575.597,34	€ -
COMUNE DI CATIGNANO	0	€ -	€ -	1	€ 32.737,58	€ -
COMUNE DI COLLEPIETRO	0	€ -	€ -	1	€ 194.288,49	€ 194.288,49
COMUNE DI CORFINIO	0	€ -	€ -	1	€ 107.368,02	€ 107.368,02
COMUNE DI FARINDOLA	0	€ -	€ -	1	€ 55.318,51	€ -
COMUNE DI MOLINA ATERNO	0	€ -	€ -	1	€ 129.976,43	€ -
COMUNE DI SAN BENEDETTO IN PERILLIS	1	€ 2.075.230,68	€ 2.075.230,68	5	€ 1.300.385,82	€ 856.594,68
COMUNE DI SULMONA	0	€ -	€ -	2	€ 383.238,12	€ 383.238,12
COMUNE DI TERAMO	1	€ 22.288,48	€ -	3	€ 169.896,55	€ 42.611,02
COMUNE DI TOCCO DA CASOURIA	0	€ -	€ -	2	€ 413.964,76	€ -
TOTALE	5	€ 2.146.122,41	€ 2.123.833,93	31	€ 3.617.787,46	€ 1.718.241,07


Ricostruzione Privata Comuni Fuori Cratere – Stato della pratica

Alle seguenti pagine

<http://www.usrc.it/attivita/ricostruzione-privata/verifica-lo-stato-della-pratica/istruttoria-delle-richieste-di-contributo>

<http://www.usrc.it/attivita/ricostruzione-privata/verifica-lo-stato-della-pratica/istruttoria-degli-stati-avanzamento-lavori>

è possibile consultare le informazioni sullo stato istruttorio di tutte le richieste di contributo e di tutte le richieste di liquidazione SAL , ricadenti sia nei comuni del Cratere che nei comuni del Fuori Cratere, istruite dall'USRC e dagli Sportelli Decentrati dell'USRC



Ufficio Speciale per la Ricostruzione dei Comuni del Cratere

Per la RICOSTRUZIONE PRIVATA nei COMUNI FUORI CRATERE:

- sono stati assegnati fondi a 15 comuni per un importo di circa 6,9 milioni di euro (**TAB. 2.2**);
- sono stati erogati fondi a 15 comuni per un importo di circa 6,7 milioni di euro (**TAB. 2.2**).

TAB. 2.2 - RICOSTRUZIONE PRIVATA COMUNI FUORI CRATERE - ASSEGNAZIONI ED EROGAZIONI - DETTAGLIO PER COMUNE


COMUNE	ASSEGNAZIONE FONDI			EROGAZIONE FONDI		
		IMPORTO (€)	VARIAZIONE ULTIMO REPORT		IMPORTO (€)	VARIAZIONE ULTIMO REPORT
COMUNE DI AIELLI	0	€ -	€ -	1	€ 448.515,11	€ -
COMUNE DI ANCARANO	1	€ 6.997,73	€ -	0	€ -	€ -
COMUNE DI ANVERSA DEGLI ABRUZZI	1	€ 1.116.219,32	€ -	1	€ 185.428,34	€ -
COMUNE DI AVEZZANO	0	€ -	€ -	1	€ 51.492,82	€ -
COMUNE DI BASCIANO	0	€ -	€ -	1	€ 160.509,76	€ -
COMUNE DI BELLANTE	0	€ -	€ -	1	€ 40.925,36	€ 40.925,36
COMUNE DI CALASCIO	2	€ 658.547,49	€ 276.752,36	0	€ -	€ -
COMUNE DI CARAMANICO TERME	1	€ 29.550,08	€ -	0	€ -	€ -
COMUNE DI CASTIGLIONE MESSER RAIMONDO	1	€ 1.991.375,46	€ -	0	€ -	€ -
COMUNE DI CATIGNANO	1	€ 633.288,66	€ -	0	€ -	€ -
COMUNE DI CELANO	1	€ 542.885,51	€ -	0	€ -	€ -
COMUNE DI CHIETI	1	€ 129.382,28	€ 129.382,28	0	€ -	€ -
COMUNE DI COLLECORVINO	0	€ -	€ -	1	€ 1.030.551,33	€ -
COMUNE DI CONTROGUERRA	0	€ -	€ -	1	€ 109.963,89	€ -
COMUNE DI CORFINIO	0	€ -	€ -	1	€ 273.214,05	€ -
COMUNE DI ELICE	1	€ 276.826,27	€ -	0	€ -	€ -
COMUNE DI ISOLA DEL GRAN SASSO D'ITALIA	1	€ 433.585,80	€ -	0	€ -	€ -
COMUNE DI LETTOMANOPPELLO	1	€ 24.751,79	€ -	0	€ -	€ -
COMUNE DI LORETO APRUTINO	0	€ -	€ -	2	€ 87.852,15	€ -
COMUNE DI MANOPPELLO	1	€ 362.992,03	€ 362.992,03	0	€ -	€ -
COMUNE DI PACENTRO	0	€ -	€ -	1	€ 71.107,87	€ -
COMUNE DI PENNE	1	€ 47.947,87	€ -	0	€ -	€ -
COMUNE DI PICCIANO	0	€ -	€ -	1	€ 122.002,78	€ -
COMUNE DI PRATOLA PELIGNA	1	€ 580.734,74	€ -	1	€ 1.520.069,84	€ -
COMUNE DI SAN MARTINO SULLA MARRUCINA	0	€ -	€ -	1	€ 4.195,19	€ 4.195,19
COMUNE DI SCANNO	1	€ 126.153,56	€ -	0	€ -	€ -
COMUNE DI SULMONA	0	€ -	€ -	1	€ 2.251.072,70	€ -
COMUNE DI TOCCO DA CASAURIA	0	€ -	€ -	1	€ 358.094,20	€ 358.094,20
TOTALE	16	€ 6.961.238,59	€ 769.126,67	16	€ 6.714.995,39	€ 403.214,75

Per la RICOSTRUZIONE PRIVATA nei COMUNI FUORI CRATERE:

- sono state assegnate 4 pratiche per l'istruttoria per un importo complessivo di circa 1,5 milioni di euro (**TAB. 2.3**).

TAB. 2.3 - RICOSTRUZIONE PRIVATA COMUNI FUORI CRATERE - ASSEGNAZIONI PRATICHE - DETTAGLIO PER COMUNE

COMUNE	ASSEGNAZIONI PRATICHE		
	N.	IMPORTO (€)	VARIAZIONE ULTIMO REPORT
100 COMUNE DI CORTINO	2	€ 1.094.401,13	€ -
163 COMUNE DI TORRICELLA SICURA	2	€ 495.241,40	€ -
TOTALE	4	€ 1.589.642,53	€ -



Ufficio Speciale per la Ricostruzione dei Comuni del Cratere

Parte 3 – Ricostruzione Pubblica OOPP

Per la RICOSTRUZIONE PUBBLICA OOPP:

- sono stati assegnati fondi a 15 comuni per un importo di oltre 5,7 milioni di euro (**TAB. 3.1**).
- sono stati erogati fondi a 24 comuni per un importo di oltre 1,9 milioni di euro (**TAB. 3.1**).

TAB. 3.1 - RICOSTRUZIONE PUBBLICA OOPP – ASSEGNAZIONI ED EROGAZIONI - DETTAGLIO PER COMUNE

AO	COMUNE	ASSEGNAZIONE FONDI		EROGAZIONE FONDI	
		IMPORTO (€)	VARIAZIONE ULTIMO REPORT	IMPORTO (€)	VARIAZIONE ULTIMO REPORT
2	COMUNE DI SCOPPIDO	0	€ -	2	€ 228.095,52
3	COMUNE DI CASTELLI	0	€ -	1	€ 128.757,11
3	COMUNE DI COLLEDARA	0	€ -	1	€ 88.727,45
3	COMUNE DI MONTORIO AL VOMANO	1	€ 105.276,11	0	€ -
3	COMUNE DI PIETRACAMELA	1	€ 77.976,37	0	€ -
4	COMUNE DI CASTEL DEL MONTE	1	€ 5.218,66	2	€ 344.479,00
4	COMUNE DI SANTO STEFANO DI SESSANIO	0	€ -	1	€ 239.836,19
5	COMUNE DI BRITTOLI	1	€ 250.000,00	0	€ -
5	COMUNE DI BUSSI SUL TIRINO	1	€ 18.659,46	1	€ 18.659,46
5	COMUNE DI CIVITELLA CASANOVA	2	€ 150.799,64	3	€ 298.214,05
5	COMUNE DI CUGNOLI	1	€ 102.766,00	0	€ -
5	COMUNE DI MONTEBELLO DI BERTONA	2	€ 850.710,38	2	€ 18.610,21
5	COMUNE DI OFENA	1	€ 820.000,00	0	€ -
6	COMUNE DI NAVELLI	1	€ 300.000,00	1	€ 110.715,23
6	COMUNE DI PRATA D'ANSIDONIA	0	€ -	1	€ 19.083,75
6	COMUNE DI CARAPELLE CALVISIO	0	€ -	1	€ 53.359,92
7	COMUNE DI COLLARMELE	0	€ -	2	€ 43.269,46
7	COMUNE DI GAGLIANO ATERNO	0	€ -	2	€ 125.011,01
7	COMUNE DI GORIANO SICOLI	0	€ -	1	€ 6.581,70
8	COMUNE DI BARISCIANO	1	€ 120.000,00	0	€ -
8	COMUNE DI FOSSA	1	€ 2.500.000,00	1	€ 93.232,03
8	COMUNE DI SAN DEMETRIO NE' VESTINI	2	€ 190.554,42	1	€ 111.145,19
FC	COMUNE DI CALASCIO	0	€ -	1	€ 35.744,82
FC	COMUNE DI ORTUCCIO	1	€ 305.935,02	0	€ -
	TOTALE	18	€ 5.797.896,06	24	€ 1.963.522,10


Parte 4 – Edilizia Scolastica

Per l'EDILIZIA SCOLASTICA:

- sono stati erogati fondi a 12 enti per un importo di circa 2,2 milioni di euro (**TAB. 4.1**).

TAB. 4.1 - EDILIZIA SCOLASTICA – ASSEGNAZIONI ED EROGAZIONI

AO	COMUNE	ASSEGNAZIONE FONDI		EROGAZIONE FONDI		
		N.	IMPORTO (€)	VARIAZIONE ULTIMO REPORT	N.	IMPORTO (€)
	COMUNE DI AVEZZANO		€ -		1	€ 227.897,11
	PROVINCIA DI TERAMO		€ -		1	€ 250.000,00
	COMUNE DI CAROLI		€ -		1	€ 307.923,18
	COMUNE DI ROCCA DI BOTTE		€ -		1	€ 80.699,55
	COMUNE DI SAN VALENTINO IN A. C.		€ -		1	€ 95.179,80
	COMUNE DI SULMONA		€ -		1	€ 537.330,41
	COMUNE DI CASTEL DI SANGRO		€ -		1	€ 456.413,47
	COMUNE DI MAGLIANO DE' MARSÌ		€ -		1	€ 102.849,19
	COMUNE DI NAVELLI		€ -		1	€ 36.227,86
	COMUNE DI CHIETI		€ -		1	€ 80.299,00
	COMUNE DI ARSITA		€ -		1	€ 8.022,24
	COMUNE DI POPOLI		€ -		1	€ 14.261,76
	TOTALE	0	€ -	12	€ 2.197.103,57	



Ufficio Speciale per la Ricostruzione dei Comuni del Cratere

Parte 5 – Personale Assunto In Regime Di Co.Co.Co.

Per le spese di rimborso emolumenti personale assunto in regime di CO.CO.CO. presso i Comuni del cratere:

- sono stati trasferiti fondi per un importo di circa 153 mila euro (**TAB. 5.1**).

COMUNE	TIPOLOGIA EROGAZIONE	IMPORTO
COMUNI CRATERE	EROGAZIONE FONDI PER PERSONALE CO.CO.CO. ANNUALITA' 2016	€ -
COMUNI CRATERE	EROGAZIONE FONDI PER PERSONALE CO.CO.CO. ANNUALITA' 2017	€ 25.200,00
COMUNI CRATERE	EROGAZIONE FONDI PER PERSONALE CO.CO.CO. ANNUALITA' 2018	€ 127.800,00
COMUNI FUORI CRATERE	EROGAZIONE FONDI PER PERSONALE CO.CO.CO. ANNUALITA' 2018	€ -
TOTALE		€ 153.000,00

TAB. 5.1 - PERSONALE ASSUNTO IN REGIME DI CO.CO.CO. - EROGAZIONI

Parte 6 – Spese Obbligatorie

Per le spese obbligatorie consistenti in voci di ASSISTENZA ALLA POPOLAZIONE, tra cui il contributo di autonoma sistemazione ed il rimborso per trasloco e deposito mobilio:

- sono stati erogati fondi per un importo di oltre 228 mila euro, a favore dei Comuni del Cratere (**TAB. 6.1**);
- sono stati erogati fondi per un importo 3,5 mila euro, a favore dei Comuni del Fuori Cratere (**TAB. 6.2**);

TAB. 6.1 - SPESE OBBLIGATORIE – EROGAZIONI CRATERE

COMUNE	TIPOLOGIA EROGAZIONE	IMPORTO
COMUNI CRATERE	EROGAZIONE FONDI CONTRIBUTO AUTONOMA SISTEMAZIONE	€ 127.680,65
COMUNI CRATERE	EROGAZIONE FONDI LOCAZIONE	€ 100.032,66
COMUNI CRATERE	EROGAZIONE FONDI PER TRASLOCO E DEPOSITO TEMPORANEO DI MOBILIO	€ 1.061,40
TOTALE		€ 228.774,71

TAB. 6.2 - SPESE OBBLIGATORIE – EROGAZIONI FUORI CRATERE

COMUNE	TIPOLOGIA EROGAZIONE	IMPORTO
COMUNI FUORI CRATERE	EROGAZIONE FONDI CONTRIBUTO AUTONOMA SISTEMAZIONE	€ -
COMUNI FUORI CRATERE	EROGAZIONE FONDI LOCAZIONE	€ 912,00
COMUNI FUORI CRATERE	EROGAZIONE FONDI PER TRASLOCO E DEPOSITO TEMPORANEO DI MOBILIO	€ 2.600,00
TOTALE		€ 3.512,00

Parte 7 – Progetto Videosorveglianza

Per il Progetto di Videosorveglianza dei Comuni del Cratere:

- sono stati erogati fondi a favore di 2 comuni per un importo di circa 64 mila di euro (**TAB. 7.1**).

TAB. 7.1 - PROGETTO DI VIDEOSORVEGLIANZA DEI COMUNI DEL CRATERE – EROGAZIONI

COMUNE	TIPOLOGIA EROGAZIONE	IMPORTO
COMUNE DI GORIANO SICOLI	VIDEOSORVEGLIANZA	€ 32.000,00
COMUNE DI CASTEL DI IERI	VIDEOSORVEGLIANZA	€ 32.000,00
TOTALE		€ 64.000,00