

Ufficio Speciale per la Ricostruzione dei Comuni del Cratere



REPORT MENSILE DI SINTESI

comprende dati a tutto il

mese di febbraio 2020

INDICE:

Parte 1 – Ricostruzione Privata Comuni Del Cratere

Parte 2 – Ricostruzione Privata Comuni Fuori Cratere

Parte 3 – Ricostruzione Pubblica OOPP

Parte 4 – Edilizia Scolastica


Parte 6 – Spese Obbligatorie

Parte 7 – Progetto Videosorveglianza

Allegato 1:

Ricostruzione Privata Comuni Del Cratere – dettaglio ammissioni a contributo

Nel Report si riportano i principali dati sulle attività dell'Ufficio Speciale per la Ricostruzione dei Comuni del Cratere a partire dal mese di gennaio 2020



Ufficio Speciale per la Ricostruzione dei Comuni del Cratere


Parte 1 – Ricostruzione Privata Comuni Del Cratere

Per la RICOSTRUZIONE PRIVATA nei COMUNI DEL CRATERE:

- sono state ammesse a contributo 17 pratiche per un importo di 11,4 milioni di euro (**TAB. 1.1 e TAB. 1.2**);
- sono stati liquidati 101 SAL per un importo di circa 17,5 milioni di euro (**TAB. 1.1 e TAB. 1.2**);

TAB. 1.1 - RICOSTRUZIONE PRIVATA COMUNI DEL CRATERE – AMMISSIONI A CONTRIBUTO E LIQUIDAZIONE SAL - DETTAGLIO PER COMUNE

AO	COMUNE	AMMISSIONE A CONTRIBUTO			LIQUIDAZIONE SAL		
		N.	IMPORTO (€)	VARIAZIONE ULTIMO REPORT	N.	IMPORTO (€)	VARIAZIONE ULTIMO REPORT
2	COMUNE DI BARETE	0	€ -	€ -	1	€ 2.358,56	€ 2.358,56
2	COMUNE DI CAGNANO AMITERNO	0	€ -	€ -	0	€ -	€ -
2	COMUNE DI CAMPOTOSTO	0	€ -	€ -	1	€ 188.001,32	€ 188.001,32
2	COMUNE DI CAPITIGNANO	0	€ -	€ -	1	€ 213.779,52	€ 213.779,52
2	COMUNE DI MONTEREALE	0	€ -	€ -	0	€ -	€ -
2	COMUNE DI PIZZOLI	0	€ -	€ -	3	€ 1.099.325,38	€ 1.099.325,38
2	COMUNE DI SCOPPITO	0	€ -	€ -	5	€ 978.212,22	€ 761.088,04
2	COMUNE DI TORNIMPARTE	1	€ 631.365,57	€ 631.365,57	1	€ 135.035,38	€ 135.035,38
3	COMUNE DI ARSITA	0	€ -	€ -	0	€ -	€ -
3	COMUNE DI CASTELLI	0	€ -	€ -	0	€ -	€ -
3	COMUNE DI COLLEDARA	0	€ -	€ -	0	€ -	€ -
3	COMUNE DI FANO ADRIANO	0	€ -	€ -	0	€ -	€ -
3	COMUNE DI MONTORIO AL VOMANO	0	€ -	€ -	6	€ 199.694,43	€ 168.934,28
3	COMUNE DI PENNA SANT'ANDREA	0	€ -	€ -	0	€ -	€ -
3	COMUNE DI PIETRACAMELA	0	€ -	€ -	0	€ -	€ -
3	COMUNE DI TOSSICIA	0	€ -	€ -	0	€ -	€ -
4	COMUNE DI CASTEL DEL MONTE	0	€ -	€ -	4	€ 332.112,56	€ 171.705,17
4	COMUNE DI SANTO STEFANO DI SESSANIO	0	€ -	€ -	0	€ -	€ -
4	COMUNE DI VILLA SANTA LUCIA DEGLI ABRUZZI	2	€ 987.734,12	€ 987.734,12	3	€ 770.975,52	€ 734.299,55
5	COMUNE DI BRITTOLI	0	€ -	€ -	0	€ -	€ -
5	COMUNE DI BUSSI SUL TIRINO	0	€ -	€ -	3	€ 316.690,75	€ 316.690,75
5	COMUNE DI CAPESTRANO	0	€ -	€ -	2	€ 731.686,24	€ -
5	COMUNE DI CIVITELLA CASANOVA	0	€ -	€ -	2	€ 300.122,55	€ 31.231,20
5	COMUNE DI CUGNOLI	0	€ -	€ -	0	€ -	€ -
5	COMUNE DI MONTEBELLO DI BERTONA	0	€ -	€ -	1	€ 114.006,77	€ -
5	COMUNE DI OFENA	0	€ -	€ -	2	€ 629.064,64	€ 403.642,35
5	COMUNE DI POPOLI	0	€ -	€ -	0	€ -	€ -
5	COMUNE DI TORRE DE' PASSERI	1	€ 743.852,38	€ -	0	€ -	€ -
6	COMUNE DI CAPORCIANO	1	€ 2.707.069,62	€ 2.707.069,62	4	€ 613.685,51	€ 494.031,54
6	COMUNE DI CARAPELLE CALVISIO	0	€ -	€ -	1	€ 53.542,30	€ 53.542,30
6	COMUNE DI CASTELVECCHIO CALVISIO	0	€ -	€ -	0	€ -	€ -
6	COMUNE DI NAVELLI	0	€ -	€ -	4	€ 1.904.076,60	€ 246.355,10
6	COMUNE DI PRATA D'ANSIDONIA	0	€ -	€ -	1	€ 179.041,13	€ 179.041,13
6	COMUNE DI SAN PIO DELLE CAMERE	0	€ -	€ -	2	€ 509.286,36	€ 119.958,79
7	COMUNE DI BUGNARA	0	€ -	€ -	1	€ 6.067,85	€ 6.067,85
7	COMUNE DI CASTEL DI IERI	0	€ -	€ -	2	€ 250.413,04	€ 250.413,04
7	COMUNE DI CASTELVECCHIO SUBEQUO	1	€ 373.770,38	€ 373.770,38	1	€ 237.294,38	€ -
7	COMUNE DI COCULLO	0	€ -	€ -	1	€ 1.584,76	€ -
7	COMUNE DI COLLARMELE	0	€ -	€ -	1	€ 4.438,22	€ -
7	COMUNE DI GAGLIANO ATERNO	0	€ -	€ -	0	€ -	€ -
7	COMUNE DI GORIANO SICOLI	0	€ -	€ -	2	€ 85.624,25	€ -
8	COMUNE DI ACCIANO	0	€ -	€ -	0	€ -	€ -
8	COMUNE DI BARISCIANO	1	€ 626.012,92	€ -	3	€ 489.960,17	€ 97.352,11
8	COMUNE DI FAGNANO ALTO	0	€ -	€ -	3	€ 322.567,77	€ 72.550,50
8	COMUNE DI FONTECCHIO	0	€ -	€ -	4	€ 463.945,98	€ 370.545,89
8	COMUNE DI FOSSA	0	€ -	€ -	2	€ 305.891,39	€ -
8	COMUNE DI OCRE	0	€ -	€ -	0	€ -	€ -
8	COMUNE DI POGGIO PICENZE	0	€ -	€ -	4	€ 767.724,63	€ 82.425,10
8	COMUNE DI SAN DEMETRIO NE' VESTINI	0	€ -	€ -	5	€ 705.484,46	€ 150.797,15
8	COMUNE DI SANT'EUSANIO FORCONESE	1	€ 2.576.853,54	€ 2.576.853,54	3	€ 785.261,60	€ -
8	COMUNE DI TIONE DEGLI ABRUZZI	0	€ -	€ -	4	€ 256.303,59	€ 66.614,61
8	COMUNE DI VILLA SANT'ANGELO	0	€ -	€ -	3	€ 582.816,51	€ 257.822,87
9	COMUNE DI LUCOLI	9	€ 2.787.080,98	€ 2.787.080,98	4	€ 1.058.412,69	€ 749.062,83
9	COMUNE DI OVINDOLI	0	€ -	€ -	3	€ 1.007.964,22	€ 24.352,85
9	COMUNE DI ROCCA DI CAMBIO	0	€ -	€ -	1	€ 214.919,86	€ 214.919,86
9	COMUNE DI ROCCA DI MEZZO	0	€ -	€ -	7	€ 742.862,83	€ 276.547,40
	TOTALE	17	€ 11.433.739,51	€ 10.063.874,21	101	€ 17.560.235,94	€ 7.938.492,42



Ufficio Speciale per la Ricostruzione dei Comuni del Cratere

TAB. 1.2 - RICOSTRUZIONE PRIVATA COMUNI DEL CRATERE – AMMISSIONI A CONTRIBUTO E LIQUIDAZIONE SAL - DETTAGLIO PER AREA OMOGENEA

AREA OMOGENEA		AMMISSIONE A CONTRIBUTO			LIQUIDAZIONE SAL		
		N.	IMPORTO (€)	VARIAZIONE ULTIMO REPORT	N.	IMPORTO (€)	VARIAZIONE ULTIMO REPORT
BARETE	2	1	€ 631.365,57	€ 631.365,57	12	€ 2.616.712,38	€ 2.399.588,20
MONITORIO AL VOMANO	3	0	€ -	€ -	6	€ 199.694,43	€ 168.934,28
CASTEL DEL MONTE	4	2	€ 987.734,12	€ 987.734,12	7	€ 1.103.088,08	€ 906.004,72
BUSSI SUL TIRINO	5	1	€ 743.852,38	€ -	10	€ 2.091.570,95	€ 751.564,30
CAPORCIANO	6	1	€ 2.707.069,62	€ 2.707.069,62	12	€ 3.259.631,90	€ 1.092.928,86
GORIANO SICOLI	7	1	€ 373.770,38	€ 373.770,38	8	€ 585.422,50	€ 256.480,89
BARISCIANO	8	2	€ 3.202.866,46	€ 2.576.853,54	31	€ 4.679.956,10	€ 1.098.108,23
ROCCA DI MEZZO	9	9	€ 2.787.080,98	€ 2.787.080,98	15	€ 3.024.159,60	€ 1.264.882,94
		17	€ 11.433.739,51	€ 10.063.874,21	101	€ 17.560.235,94	€ 7.938.492,42

Ricostruzione Privata Comuni Del Cratere – Stato della pratica e dei SAL

Alle seguenti pagine

<http://www.usrc.it/attivita/ricostruzione-privata/verifica-lo-stato-della-pratica/istruttoria-delle-richieste-di-contributo>

<http://www.usrc.it/attivita/ricostruzione-privata/verifica-lo-stato-della-pratica/istruttoria-degli-stati-avanzamento-lavori>

è possibile consultare le informazioni sullo stato istruttorio di tutte le richieste di contributo e di tutte le richieste di liquidazione SAL istruite dall'USRC e dagli Sportelli Decentrati dell'USRC.



Ufficio Speciale per la Ricostruzione dei Comuni del Cratere

Per la RICOSTRUZIONE PRIVATA nei COMUNI DEL CRATERE:


- sono stati assegnati fondi a 16 comuni un importo di 65 milioni di euro (**TAB. 1.3 e TAB. 1.4**);
- sono stati erogati fondi a 10 comuni per un importo di 21 milioni di euro (**TAB. 1.3 e TAB. 1.4**).

TAB. 1.3 - RICOSTRUZIONE PRIVATA COMUNI DEL CRATERE - ASSEGNAZIONI ED EROGAZIONI - DETTAGLIO PER COMUNE

AO	COMUNE	ASSEGNAZIONE FONDI			EROGAZIONE FONDI		
			IMPORTO (€)	VARIAZIONE ULTIMO REPORT		IMPORTO (€)	VARIAZIONE ULTIMO REPORT
2	COMUNE DI BARETE	1	€ 2.500.508,13	€ 2.500.508,13	1	€ 1.759.552,16	€ -
2	COMUNE DI MONTEREALE	1	€ 411.657,85	€ 411.657,85	0	€ -	€ -
2	COMUNE DI PIZZOLI	1	€ 224.404,28	€ 224.404,28	0	€ -	€ -
3	COMUNE DI MONTORIO AL VOMANO	1	€ 287.113,21	€ -	0	€ -	€ -
3	COMUNE DI TOSSICIA	0	€ -	€ -	1	€ 549.014,03	€ 549.014,03
5	COMUNE DI BUSSI SUL TIRINO	2	€ 6.676.559,93	€ 6.676.559,93	0	€ -	€ -
5	COMUNE DI CUGNOLI	1	€ 125.088,53	€ 125.088,53	1	€ 442.880,31	€ 442.880,31
5	COMUNE DI TORRE DE' PASSERI	1	€ 624.030,66	€ 624.030,66	0	€ -	€ -
6	COMUNE DI CAPORCIANO	0	€ -	€ -	1	€ 2.475.280,03	€ 2.475.280,03
6	COMUNE DI CARAPELLE CALVISIO	0	€ -	€ -	1	€ 276.740,01	€ -
6	COMUNE DI NAVELLI	1	€ 8.994.638,59	€ -	0	€ -	€ -
6	COMUNE DI SAN PIO DELLE CAMERE	1	€ 2.118.303,25	€ -	0	€ -	€ -
7	COMUNE DI CASTELVECCHIO SUBEQUO	0	€ -	€ -	1	€ 2.056.791,44	€ -
7	COMUNE DI GORIANO SICOLI	0	€ -	€ -	1	€ 1.485.978,79	€ 1.485.978,79
8	COMUNE DI BARISCIANO	1	€ 1.391.337,11	€ 1.391.337,11	0	€ -	€ -
8	COMUNE DI SAN DEMETRIO NE' VESTINI	2	€ 23.462.903,57	€ 23.462.903,57	0	€ -	€ -
8	COMUNE DI SANT'EUSANIO FORCONESE	1	€ 11.957.821,73	€ 11.957.821,73	0	€ -	€ -
8	COMUNE DI VILLA SANT'ANGELO	0	€ -	€ -	1	€ 5.068.028,30	€ 5.068.028,30
9	COMUNE DI LUCOLI	1	€ 2.841.832,26	€ 2.841.832,26	1	€ 5.061.875,74	€ -
9	COMUNE DI ROCCA DI CAMBIO	1	€ 3.656.560,57	€ 3.656.560,57	1	€ 2.080.572,68	€ -
	TOTALE	16	€ 65.272.759,67	€ 53.872.704,62	10	€ 21.256.713,49	€ 10.021.181,46

TAB. 1.4 - RICOSTRUZIONE PRIVATA COMUNI DEL CRATERE - ASSEGNAZIONI ED EROGAZIONI - DETTAGLIO PER AREA OMOGENEA

AREA OMOGENEA		ASSEGNAZIONE FONDI			EROGAZIONE FONDI		
			IMPORTO (€)	VARIAZIONE ULTIMO REPORT		IMPORTO (€)	VARIAZIONE ULTIMO REPORT
BARETE	2		€ 3.136.570,26	€ 3.136.570,26		€ 1.759.552,16	€ -
MONTORIO AL VOMANO	3		€ 287.113,21	€ -		€ 549.014,03	€ 549.014,03
CASTEL DEL MONTE	4		€ -	€ -		€ -	€ -
BUSSI SUL TIRINO	5		€ 7.425.679,12	€ 7.425.679,12		€ 442.880,31	€ 442.880,31
CAPORCIANO	6		€ 11.112.941,84	€ -		€ 2.752.020,04	€ 2.475.280,03
GORIANO SICOLI	7		€ -	€ -		€ 3.542.770,23	€ 1.485.978,79
BARISCIANO	8		€ 36.812.062,41	€ 36.812.062,41		€ 5.068.028,30	€ 5.068.028,30
ROCCA DI MEZZO	9		€ 6.498.392,83	€ 6.498.392,83		€ 7.142.448,42	€ -
			€ 65.272.759,67	€ 53.872.704,62		€ 21.256.713,49	€ 10.021.181,46



Ufficio Speciale per la Ricostruzione dei Comuni del Cratere

Parte 2 – Ricostruzione Privata Comuni Fuori Cratere

Per la RICOSTRUZIONE PRIVATA nei COMUNI FUORI CRATERE:

- è stata ammessa a contributo 1 pratica per un importo di 22 mila euro (**TAB. 2.1**);
- sono stati liquidati 12 SAL per un importo di circa 900 mila euro (**TAB. 2.1**);

TAB. 2.1 - RICOSTRUZIONE PRIVATA COMUNI FUORI CRATERE – AMMISSIONE CONTRIBUTI E LIQUIDAZIONE SAL - DETTAGLIO PER COMUNE

COMUNE	AMMISSIONE A CONTRIBUTO			LIQUIDAZIONE SAL		
	N.	IMPORTO (€)	VARIAZIONE ULTIMO MESE	N.	IMPORTO (€)	VARIAZIONE ULTIMO REPORT
COMUNE DI AIELLI	0	€ -	€ -	4	€ 52.441,54	€ 52.441,54
COMUNE DI AVEZZANO	0	€ -	€ -	1	€ 22.530,65	€ -
COMUNE DI BOLOGNANO	0	€ -	€ -	1	€ 25.639,63	€ 25.639,63
COMUNE DI CALASCIO	0	€ -	€ -	2	€ 239.283,08	€ 239.283,08
COMUNE DI CATIGNANO	0	€ -	€ -	1	€ 32.737,58	€ 32.737,58
COMUNE DI FARA FILIORUM PETRI	0	€ -	€ -	0	€ -	€ -
COMUNE DI SAN BENEDETTO IN PERILLIS	0	€ -	€ -	1	€ 192.146,96	€ 192.146,96
COMUNE DI TERAMO	1	€ 22.288,48	€ 22.288,48	1	€ 80.009,95	€ 80.009,95
COMUNE DI TOCCO DA CASAUZIA	0	€ -	€ -	1	€ 245.984,08	€ -
TOTALE	1	€ 22.288,48	€ 22.288,48	12	€ 890.773,47	€ 622.258,74

Ricostruzione Privata Comuni Fuori Cratere – Stato della pratica

Alle seguenti pagine

<http://www.usrc.it/attivita/ricostruzione-privata/verifica-lo-stato-della-pratica/istruttoria-delle-richieste-di-contributo>

<http://www.usrc.it/attivita/ricostruzione-privata/verifica-lo-stato-della-pratica/istruttoria-degli-stati-avanzamento-lavori>


è possibile consultare le informazioni sullo stato istruttorio di tutte le richieste di contributo e di tutte le richieste di liquidazione SAL , ricadenti sia nei comuni del Cratere che nei comuni del Fuori Cratere, istruite dall'USRC e dagli Sportelli Decentrati dell'USRC

Per la RICOSTRUZIONE PRIVATA nei COMUNI FUORI CRATERE:

- sono stati assegnati fondi a 12 comuni per un importo di circa 6 milioni di euro (**TAB. 2.2**);
- sono stati erogati fondi a 11 comuni per un importo di circa 6 milioni di euro (**TAB. 2.2**).

TAB. 2.2 - RICOSTRUZIONE PRIVATA COMUNI FUORI CRATERE - ASSEGNAZIONI ED EROGAZIONI - DETTAGLIO PER COMUNE

COMUNE	ASSEGNAZIONE FONDI			EROGAZIONE FONDI		
	N.	IMPORTO (€)	VARIAZIONE ULTIMO REPORT	N.	IMPORTO (€)	VARIAZIONE ULTIMO REPORT
COMUNE DI AIELLI	0	€ -	€ -	1	€ 448.515,11	€ -
COMUNE DI ANCARANO	1	€ 6.997,73	€ 6.997,73	0	€ -	€ -
COMUNE DI ANVERSA DEGLI ABRUZZI	1	€ 1.116.219,32	€ -	1	€ 185.428,34	€ 185.428,34
COMUNE DI AVEZZANO	0	€ -	€ -	1	€ 51.492,82	€ -
COMUNE DI CALASCIO	1	€ 381.795,13	€ -	0	€ -	€ -
COMUNE DI CASTIGLIONE MESSER RAIMONDO	1	€ 1.991.375,46	€ 1.991.375,46	0	€ -	€ -
COMUNE DI CATIGNANO	1	€ 633.288,66	€ -	0	€ -	€ -
COMUNE DI CELANO	1	€ 542.885,51	€ 542.885,51	0	€ -	€ -
COMUNE DI COLLECORVINO	0	€ -	€ -	1	€ 1.030.551,33	€ 1.030.551,33
COMUNE DI CONTROGUERRA	0	€ -	€ -	1	€ 109.963,89	€ -
COMUNE DI CORFINIO	0	€ -	€ -	1	€ 273.214,05	€ 273.214,05
COMUNE DI ELICE	1	€ 276.826,27	€ -	0	€ -	€ -
COMUNE DI ISOLA DEL GRAN SASSO D'ITALIA	1	€ 433.585,80	€ 433.585,80	0	€ -	€ -
COMUNE DI LETTOMANOPPELLO	1	€ 24.751,79	€ -	0	€ -	€ -
COMUNE DI LORETO APRUTINO	0	€ -	€ -	2	€ 87.852,15	€ 36.174,41
COMUNE DI PACENTRO	0	€ -	€ -	1	€ 71.107,87	€ 71.107,87
COMUNE DI PENNE	1	€ 47.947,87	€ -	0	€ -	€ -
COMUNE DI PRATOLA PELIGNA	1	€ 580.734,74	€ -	1	€ 1.520.069,84	€ -
COMUNE DI SCANNO	1	€ 126.153,56	€ 126.153,56	0	€ -	€ -
COMUNE DI SULMONA	0	€ -	€ -	1	€ 2.251.072,70	€ -
TOTALE	12	€ 6.162.561,84	€ 3.100.998,06	11	€ 6.029.268,10	€ 1.596.476,00



Ufficio Speciale per la Ricostruzione dei Comuni del Cratere

Parte 3 – Ricostruzione Pubblica OOPP

Per la RICOSTRUZIONE PUBBLICA OOPP:

- sono stati assegnati fondi a 6 comuni per un importo di oltre 2,3 milioni di euro (**TAB. 3.1**).
- sono stati erogati fondi a 8 comuni per un importo di oltre 0,5 milioni di euro (**TAB. 3.1**).

TAB. 3.1 - RICOSTRUZIONE PUBBLICA OOPP – ASSEGNAZIONI ED EROGAZIONI - DETTAGLIO PER COMUNE

AO	COMUNE	ASSEGNAZIONE FONDI		EROGAZIONE FONDI			
		N.	IMPORTO (€)	VARIAZIONE ULTIMO REPORT	N.	IMPORTO (€)	VARIAZIONE ULTIMO REPORT
2	COMUNE DI SCOPPIDO	0	€ -	€ -	1	€ 130.872,40	€ 130.872,40
3	COMUNE DI MONTORIO AL VOMANO	1	€ 105.276,11	€ 105.276,11	0	€ -	€ -
4	COMUNE DI SANTO STEFANO DI SESSANIO	0	€ -	€ -	1	€ 239.836,19	€ 239.836,19
5	COMUNE DI BUSSI SUL TIRINO	0	€ -	€ -	1	€ 18.659,46	€ 18.659,46
5	COMUNE DI CIVITELLA CASANOVA	0	€ -	€ -	1	€ 86.612,10	€ -
5	COMUNE DI MONTEBELLO DI BERTONA	2	€ 850.710,38	€ 850.710,38	0	€ -	€ -
5	COMUNE DI OFENA	1	€ 820.000,00	€ 820.000,00	0	€ -	€ -
6	COMUNE DI NAVELLI	1	€ 300.000,00	€ 300.000,00	0	€ -	€ -
6	COMUNE DI PRATA D'ANSIDONIA	0	€ -	€ -	1	€ 19.083,75	€ 19.083,75
7	COMUNE DI COLLARMELE	0	€ -	€ -	2	€ 43.269,46	€ 7.814,18
7	COMUNE DI GORIANO SICOLI	0	€ -	€ -	1	€ 6.581,70	€ -
8	COMUNE DI SAN DEMETRIO NE' VESTINI	1	€ 8.554,42	€ 8.554,42	0	€ -	€ -
FC	COMUNE DI CALASCIO	0	€ -	€ -	1	€ 35.744,82	€ -
FC	COMUNE DI ORTUCCIO	1	€ 305.935,02	€ 305.935,02	0	€ -	€ -
	TOTALE	7	€ 2.390.475,93	€ 2.390.475,93	9	€ 580.659,88	€ 416.265,98


Parte 4 – Edilizia Scolastica

Per l'EDILIZIA SCOLASTICA:

- sono stati erogati fondi a 4 enti per un importo di circa 0,7 milioni di euro (**TAB. 4.1**).

TAB. 4.1 - EDILIZIA SCOLASTICA – ASSEGNAZIONI ED EROGAZIONI

AO	COMUNE	ASSEGNAZIONE FONDI			EROGAZIONE FONDI		
		N.	IMPORTO (€)	VARIAZIONE ULTIMO REPORT	N.	IMPORTO (€)	VARIAZIONE ULTIMO REPORT
	COMUNE DI AVEZZANO	0	€ -	€ -	1	€ 153.550,34	€ 153.550,34
	PROVINCIA DI TERAMO	0	€ -	€ -	1	€ 228.868,33	€ -
	COMUNE DI SULMONA	0	€ -	€ -	1	€ 174.637,75	€ 174.637,75
	COMUNE DI MAGLIANO DE' MARSÌ	0	€ -	€ -	1	€ 102.849,19	€ -
	COMUNE DI CHIETI	0	€ -	€ -	1	€ 80.299,00	€ 80.299,00
	TOTALE	0	€ -	€ -	5	€ 740.204,61	€ 408.487,09



Ufficio Speciale per la Ricostruzione dei Comuni del Cratere

Parte 6 – Spese Obbligatorie

Per le spese obbligatorie consistenti in voci di ASSISTENZA ALLA POPOLAZIONE, tra cui il contributo di autonoma sistemazione ed il rimborso per trasloco e deposito mobili:

- sono stati erogati fondi per un importo di oltre 74 mila euro, a favore dei Comuni del Cratere (**TAB. 6.1**);

TAB. 6.1 - SPESE OBBLIGATORIE – EROGAZIONI CRATERE

COMUNE	TIPOLOGIA EROGAZIONE	IMPORTO
COMUNI CRATERE	EROGAZIONE FONDI CONTRIBUTO AUTONOMA SISTEMAZIONE	€ 1.800,00
COMUNI CRATERE	EROGAZIONE FONDI LOCAZIONE	€ 71.852,66
COMUNI CRATERE	EROGAZIONE FONDI PER TRASLOCO E DEPOSITO TEMPORANEO DI MOBILIO	€ 1.061,40
TOTALE		€ 74.714,06

Parte 7 – Progetto Videosorveglianza

Per il Progetto di Videosorveglianza dei comuni del cratere:

- sono stati erogati fondi a favore di 2 comuni per un importo di circa 64 mila di euro (**TAB. 7.1**).

TAB. 7.1 - PROGETTO DI VIDEOSORVEGLIANZA DEI COMUNI DEL CRATERE – EROGAZIONI

COMUNE	TIPOLOGIA EROGAZIONE	IMPORTO
COMUNE DI GORIANO SICOLI	VIDEOSORVEGLIANZA	€ 32.000,00
COMUNE DI CASTEL DI IERI	VIDEOSORVEGLIANZA	€ 32.000,00
TOTALE		€ 64.000,00