



U.S.R.A. – U.S.R.C.

**UFFICIO CENTRALIZZATO ESPROPRI**

*c/o Scuola Ispettori e Sovrintendenti della GdF (Palazzina C/1)  
Via delle Fiamme Gialle,20 (Coppito) - 67100 L'Aquila (AQ)*

*L'Aquila 30 Aprile 2017*

**REPORT ATTIVITÀ ESPROPRIATIVE  
AGGIORNATO AL 30/04/2017**

## Sommario

TABELLA 1 STIMA RISORSE.....	4
------------------------------	---

### ALLEGATI

ALL.1/SINTESI PROGETTO C.A.S.E.

ALL.2/SINTESI MAP L'AQUILA

ALL.3/SINTESI MUSP L'AQUILA

ALL.4/SINTESI COMUNI CRATERE MAP E MUSP

ALL.5/ SINTESI AREA CESSIONI

ALL.6/SINTESI DEPOSITO INERTI

ALL.7/SINTESI G8

**Tabella 1 Stima Risorse - Situazione al 30/04/2017**

SITUAZIONE AL 30/04/2017 (*)									
PROGETTI	ACCERTATI					PREVISTI	TOTALE ACCERTATI AD OGGI	TOTALE GENERALE (ACCERTATI + PREVISTI)	
	2013	2014	2015	2016	2017	2017			
CASE	€ 20.303.106,71	€ 8.074.541,96	€ 4.344.178,39	€ 2.188.826,64	€ 0,00	€ 3.000.000,00	€ 34.910.653,70	€ 37.910.653,70	
MAP AQ		€ 3.130.863,15	€ 3.347.442,52	€ 580.312,74	€ 48.420,37	€ 1.000.000,00	€ 7.107.038,78	€ 8.058.618,41	
MUSP AQ	€ 635.000,68	€ 4.148.732,10	€ 2.147.906,83	€ 0,00	€ 0,00	€ 1.000.000,00	€ 6.931.639,61	€ 7.931.639,61	
CRATERE	ONERI FISCALI	€ 0,00	€ 269.098,52	€ 84.625,25	€ 200.203,78	€ 0,00	€ 50.000,00	€ 553.927,55	€ 603.927,55
	ESPROPRI	€ 4.852.461,13	€ 4.149.419,04	€ 1.765.569,13	€ 2.932.939,49	€ 0,00	€ 500.000,00	€ 13.700.388,79	€ 14.200.388,79
CAVE INERTI	€ 481.675,73	€ 105.968,66	€ 0,00	€ 0,00	€ 0,00	€ 0,00	€ 587.644,39	€ 587.644,39	
G8	€ 445.278,93	€ 1.738.666,18	€ 4.893,37	€ 0,00	€ 0,00	€ 0,00	€ 2.188.838,48	€ 2.188.838,48	
AREE ACCOGLIENZA	€ 0,00	€ 442.665,51	€ 322.377,19	€ 0,00	€ 2.520,00	€ 500.000,00	€ 767.562,70	€ 1.265.042,70	
ONERI FISCALI	€ 0,00	€ 1.510.000,00		€ 585.000,00	€ 6.579,63	€ 500.000,00	€ 2.101.579,63	€ 2.595.000,00	
<b>TOT</b>	<b>€ 26.717.523,18</b>	<b>€ 23.569.955,12</b>	<b>€ 12.016.992,68</b>	<b>€ 6.487.282,65</b>	<b>€ 57.520,00</b>	<b>€ 6.550.000,00</b>	<b>€ 68.849.273,63</b>	<b>€ 75.341.753,63</b>	

(\*) Aggiornamento situazione antecedente 2013

PROGETTO C.A.S.E.							FASE 1 (NOTIFICA)	FASE 2 (LIQUIDAZIONE E PERFEZIONAMENTI)	FASE 3 (SVINCOLO)	DECRETO DI ESPROPRIO	DECRETO DI ESPROPRIO
AREA	LOCALITA'	A P.LLE TOTALI	B ARCHIVIAE	A-B=D+C DA LAVORARE (TOT-ARCH.)	C OCC. TEMP.+ SERVITU	D ESPROPRI + ACQUISIZ.	STATO LAVORAZIONE	STATO LAVORAZIONE	STATO LAVORAZIONE	DECRETO DI ESPROPRIO	STATO LAVORAZIONE
1	S.ANTONIO	140	65	75	12	63	100%	100%	50%	63	100%
2	COLLEBRINCIONI	92	35	57	28	29	98%	98%	5%	14	48%
3	CESE DI PRETURO	160	60	100	27	73	92%	92%	88%	68	93%
4	PAGLIARE DI SASSA	54	20	34	22	12	100%	100%	29%	12	100%
5 - 11	PAGANICA	118	33	85	77	8	12%	12%	100%	3	38%
6	SAN GIACOMO	89	24	65	65	0	23%	23%		.	.
7	TEMPERA	135	25	110	77	33	100%	100%	32%	25	76%
8	BAZZANO	44	13	31	23	8	100%	100%	89%	8	100%
9	S.ELIA 1	107	56	51	29	22	100%	100%	82%	22	100%
10	S.ELIA 2	34	22	12	9	3	100%	100%	86%	3	100%
12	ROIO PIANO	81	18	63	63	0	100%	100%	5%	.	.
13	COPPITO NORD	59	18	41	41	0	2%	2%	.	.	.
14	SASSA ZONA POL. NSI	26	4	22	8	14	100%	100%	100%	13	93%
15	PAGANICA NORD	57	0	57	57	0	0%	0%	.	.	.
16	CAMARDA	325	44	281	42	239	66%	65%	22%	121	51%
17	MONTICCHIO	199	63	136	136	0	47%	47%	19%	.	.
18	PIANOLA	71	36	35	35	0	0%	0%	.	.	.
19	ASSERGI	64	4	60	60	0	100%	100%	0%	.	.
20	ARISCHIA	198	49	149	93	56	1%	1%	0%	0	0%
21	ROIO POGGIO	58	7	51	6	45	98%	98%	6%	37	82%
22	ROIO 2	83	12	71	30	41	79%	79%	36%	23	56%
23	ASSERGI 2	140	21	119	55	64	58%	37%	0%	33	52%
24	PAGANICA 2	422	92	330	187	143	64%	56%	47%	10	7%
25	GIGNANO	85	30	55	44	10	98%	96%	19%	8	80%
26	COPPITO 2	209	68	141	80	61	100%	94%	37%	22	36%
27	COPPITO 3	456	44	412	314	98	27%	25%	0%	4	4%
TOT.		3506	863	2643	1620	1022		57%	31%	489	48%

FASE 1  
FASE 2  
FASE 3

Notifica indennità C+D  
Liquidazioni accettazioni + perfezionamenti depositi MEF rispetto a C+D  
Svincoli depositi MEF rispetto ai perfezionamenti

VARIAZIONI RISPETTO A MARZO 2017

DECRETI DI ESPROPRIO COMPLETATI

PROGETTO M.A.P. AQ										
AREA	LOCALITA'	P.LLE TOTALI	ARCHIVIAE	OCC. TEMP.	ESPROPRI	FASE 1 (NOTIFICA)	FASE 2 (LIQUIDAZIONE)	FASE 3  (svincoli per proprietario)	DECRETO DI ESPROPRIO	
						STATO LAVORAZIONE	STATO LAVORAZIONE		DECRETO DI ESPROPRIO/ACQUISIZIONE	STATO LAVORAZIONE
1	SASSA	2	0	1	1	100%	100%	0	1	100%
2	COLLE DI SASSA	5	0	5	0	100%	100%	0	.	.
3	POGGIO SANTA MARIA	25	3	6	16	86%	86%	0	13	81%
4	MONTICCHIO	86	28	29	29	53%	36%	0	11	38%
5	TEMPERA SAN BIAGIO	2	0	1	1	100%	100%	2	1	100%
6	TEMPERA SANT'ANGELO	5	0	2	3	100%	60%	0	3	100%
7	ARISCHIA	67	0	46	21	99%	67%	6	15	71%
8	CANSATESSA - SAN VITTORINO	89	8	56	25	57%	43%	3	19	76%
9	PESCOMAGGIORE	5	0	2	3	100%	100%	0	3	100%
10	PIANOLA	42	4	17	21	100%	97%	2	20	95%
12	BAGNO	39	0	29	10	100%	97%	12	10	100%
13	CIVITA DI BAGNO	2	0	2	0	100%	0%	0	.	.
14	CAMARDA	27	2	5	20	100%	100%	2	9	45%
15	FILETTO	10	1	9	0	100%	11%	0	.	.
16	FILETTO 2	14	0	7	7	100%	50%	0	7	100%
17	SAN GIACOMO	14	0	7	7	100%	64%	0	6	86%
18	COLLEBRINCIONI	42	0	20	22	100%	95%	1	16	73%
19	SANTA RUFINA	24	0	10	14	100%	92%	0	14	100%
20	COLLE DI ROIO	29	0	15	14	100%	52%	6	5	36%
21	ROIO POGGIO	26	14	0	12	4%	4%	0	1	8%
22	PRETURO	29	0	4	25	100%	86%	0	21	84%
23	BAZZANO	34	2	23	9	100%	100%	6	9	100%
24	PAGANICA	14	0	5	9	71%	71%	0	4	44%
TOT.		632	62	301	269			40	188	70%

VARIAZIONI RISPETTO A MARZO 2017

DECRETI DI ESPROPRIO COMPLETATI

PROGETTO M.U.S.P. AQ										
AREA	LOCALITA'	P.LLE TOTALI	ARCHIVIAATE	OCC. TEMP.	ESPROPRI	FASE 1 (NOTIFICA)	FASE 2 (LIQUIDAZIONE)	FASE 3 (svincoli per proprietario)	DECRETO DI ESPROPRIO	
						STATO LAVORAZIONE	STATO LAVORAZIONE	DECRETO DI ESPROPRIO/ ACQUISIZIONE	STATO LAVORAZIONE	
1	MUSP 30_13_31_14	20	1	3	16	100%	84%	0	11	69%
2	MUSP CANADA	18	7	3	8	100%	100%	0	8	100%
3	MUSP IPSIASAR	29	5	7	17	96%	96%	9	16	94%
4	MUSP 32_1	9	1	8	0	100%	100%	1	.	.
5	MUSP 49_3	22	0	3	19	100%	100%	0	17	89%
6	MUSP 11_2	51	1	18	32	98%	98%	19	32	100%
7	MUSP 6_7	9	1	1	7	100%	100%	3	7	100%
8	MUSP 2_2	33	21	1	11	100%	50%	3	2	18%
9	MUSP 22_4	4	0	2	2	100%	100%	0	2	100%
10	MUSP 50_4	2	0	1	1	100%	100%	6	1	100%
12	MUSP 52_6	46	40	3	3	100%	100%	0	1	33%
13	MUSP 29_12	10	10	0	0	0%	0%	0	.	.
14	MUSP ARISCHIA_DEC	42	0	11	31	100%	90%	0	22	71%
15	MUSP CASETTA FANTASIA	2	1	0	1	100%	0%	0	0	0%
16	MUSP CAMARDA	7	7	0	0	0%	0%	0	.	.
17	MUSP CONSERVATORIO PROVINCIALE	3	3	0	0	0%	0%	0	.	.
18	MUSP ITAS	2	2	0	0	0%	0%	0	.	.
19	MUSP PAGANICA	8	0	3	5	100%	75%	0	5	100%
20	MUSP SP4_SP5	30	4	6	20	96%	96%	5	19	95%
21	MUSP CONSERVATORIO CASELLA	15	1	7	7	100%	100%	0	3	43%
22	MUSP SCUOLA INFANZIA C. GALILEI	17	3	4	10	100%	100%	0	10	100%
23	MUSP 51_5	27	0	14	13	100%	100%	8	13	100%
24	MUSP 9_10_58_3_57_2	29	4	6	19	100%	100%	2	18	95%
25	MUSP 34_3	5	0	1	4	100%	100%	0	4	100%
26	MUSP SP1_SP2	15	0	11	4	100%	100%	82	4	100%
27	MUSP VIA FICARA	50	0	1	49	100%	100%	104	49	100%
TOT.		505	112	114	279			242	244	87%

VARIAZIONI RISPETTO A MARZO 2017

DECRETI DI ESPROPRIO COMPLETATI

PROGETTO M.A.P.-M.U.S.P. CRATERE

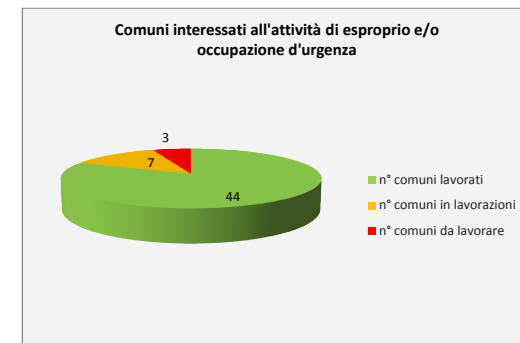
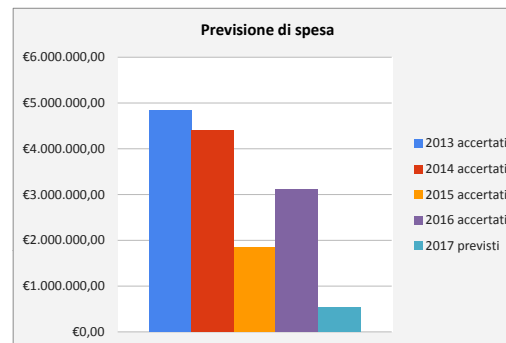
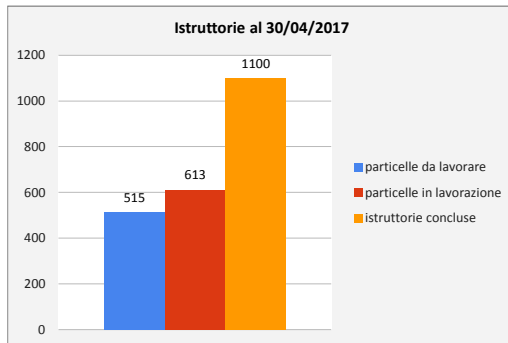
AREA	LOCALITA'	P.LLE TOTALI	ARCHIVIAE	OCC. TEMP. SERVITU'	ACQUISIZ.	ESPROPRI	FASE 1 (NOTIFICA)	FASE 2 (LIQUIDAZIONE/PERFEZIONAMENTI)	FASE 3 (SVINCOLO)	DECRETO DI ESPROPRIO ACQUISIZIONE	DECRETO DI ESPROPRIO ACQUISIZIONE	
							STATO LAVORAZIONE	STATO LAVORAZIONE	STATO LAVORAZIONE		STATO LAVORAZIONE	
1	Acciano (AQ)	8	0	1	2	5	8	70%	0%		0	0%
2	Aielli (AQ)	5	0	0	1	4	5	80%	80%		4	100%
3	Arsita (TE)	10	0	3	1	6	10	100%	100%	33%	7	100%
4	Barete (AQ)	21	1	4	1	15	21	100%	100%	0%	16	100%
5	Barisciano (AQ)	165	0	29	13	123	165	80%	82%	100%	93	68%
6	Brittoli (PE)	4	0	0	0	4	4	100%	100%	0%	4	100%
7	Bugnara (AQ)	4	0	1	0	3	4	100%	100%	100%	3	100%
8	Bussi (PE)	5	0	2	0	3	5	100%	70%	50%	0	0%
9	Cagnano Amiterno (AQ)	2	0	2	0	0	2	100%	100%		0	100%
10	Campotosto (AQ)	69	1	24	5	39	69	62%	60%	25%	30	77%
11	Capecrano (AQ)	9	4	1	1	3	9	100%	100%	0%	3	100%
12	Caporciano (AQ)	12	1	2	1	8	12	100%	88,89%		8	100%
13	Carapelle Calvisio (AQ)	10	0	5	0	5	10	90%	90%	100%	4	80%
14	Castel di Ieri (AQ)	2	0	1	0	1	2	100%	100%		1	100%
15	Castelli (TE)	6	0	1	0	5	6	100%	100%	100%	5	100%
16	Castelvecchio Calvisio (AQ)	3	0	0	0	3	3	100%	66%		2	66%
17	Castelvecchio Subequo (AQ)	6	0	3	1	2	6	100%	100%	33%	3	100%
18	Civitella Casanova (PE)	7	5	0	0	2	7	100%	100%		2	100%
19	Crognaleto (AQ)	10	10	0	0	0	10	100%	100%		.	.
20	Cugnoli (PE)	7	4	0	0	3	7	100%	100%		3	100%
21	Fagnano Alto (AQ)	121	0	0	0	121	121	5%	0%		0	0%
22	Fontecchio (AQ)	44	1	0	0	43	44	100%	60%		26	60%
23	Fossa (AQ)	27	20	3	0	4	27	100%	100%	100%	4	100%
24	Goriano Sicoli (AQ)	7	2	2	1	2	7	80%	0%		0	0%
25	Isola del Gran Sasso (TE)	4	0	0	0	4	4	100%	100%	100%	4	100%
26	Lucoli (AQ)	83	2	35	14	32	83	0%	0%		0	0%
27	Montebello di Bertona (PE)	4	0	0	0	4	4	100%	100%	0%	4	100%
28	Monte reale (AQ)	34	5	14	0	15	29	100%	100%		15	100%
29	Montorio al Vomano (TE)	24	5	8	0	11	24	100%	100%		11	100%
30	Navelli (AQ)	74	8	31	2	33	74	100%	100%	14%	35	100%
31	Ocre (AQ)	126	0	15	5	106	126	98%	100%	10%	85	77%
32	Pietracamela (TE)	18	0	11	3	4	18	0%	0%		0	0%
33	Pizzoli (AQ)	353	26	109	27	191	353	99%	95%		166	87%
34	Poggio Picenze (AQ)	119	0	19	7	93	119	32%	0%		0	0%
35	Prata d' Ansidonia (AQ)	70	5	2		63	70	100%	82%		52	82%
36	Rocca di Cambio (AQ)	38	4	14	0	20	38	100%	90%	50%	20	100%
37	Rocca di Mezzo (AQ)	3	0	0	0	3	3	100%	100%	0%	3	100%
38	San Benedetto In Perillis (AQ)	21	0	0	0	21	21	0%	0%		0	0%
39	San Demetrio Né Vestini	80	3	55	1	21	80	100%	95%		21	100%
40	San Pio delle Camere (AQ)	204	10	18	39	137	204	95%	75%	0%	54	33%
41	Sant' Eusanio Forconese (AQ)	71	8	27	1	35	62	100%	100%		35	100%
42	Scoppito (AQ)	41	8	15	6	12	41	100%	100%	85%	19	100%
43	Secinaro (AQ)	5	0	1	0	4	5	90%	0%		0	0%
44	Tione degli Abruzzi (AQ)	62	0	47	0	15	62	0%	0%		0	0%
45	Tornimparte (AQ)	48	0	17	0	31	48	70%	0%		0	0%
46	Tossicia (TE)	4	0	2	0	2	4	100%	100%		2	100%
47	Villa S. Angelo (AQ)	179	20	55	2	102	179	95%	90%		102	100%
48	Vittorito (AQ)	9	1	0	0	8	9	100%	100%		8	100%
TOT.		2228	154	580	123	1371	2228				793	58%

VARIAZIONI RISPETTO A MARZO 2017

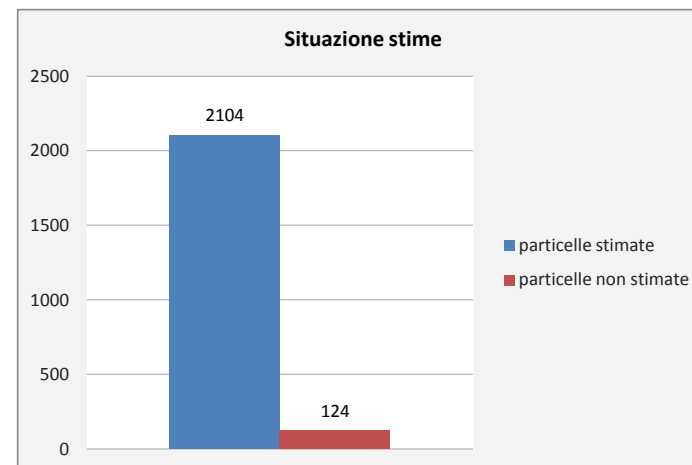
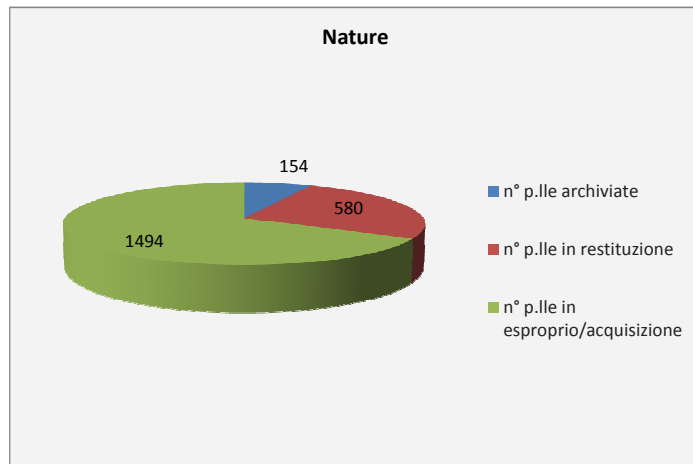
DECRETI DI ESPROPRIO COMPLETATI



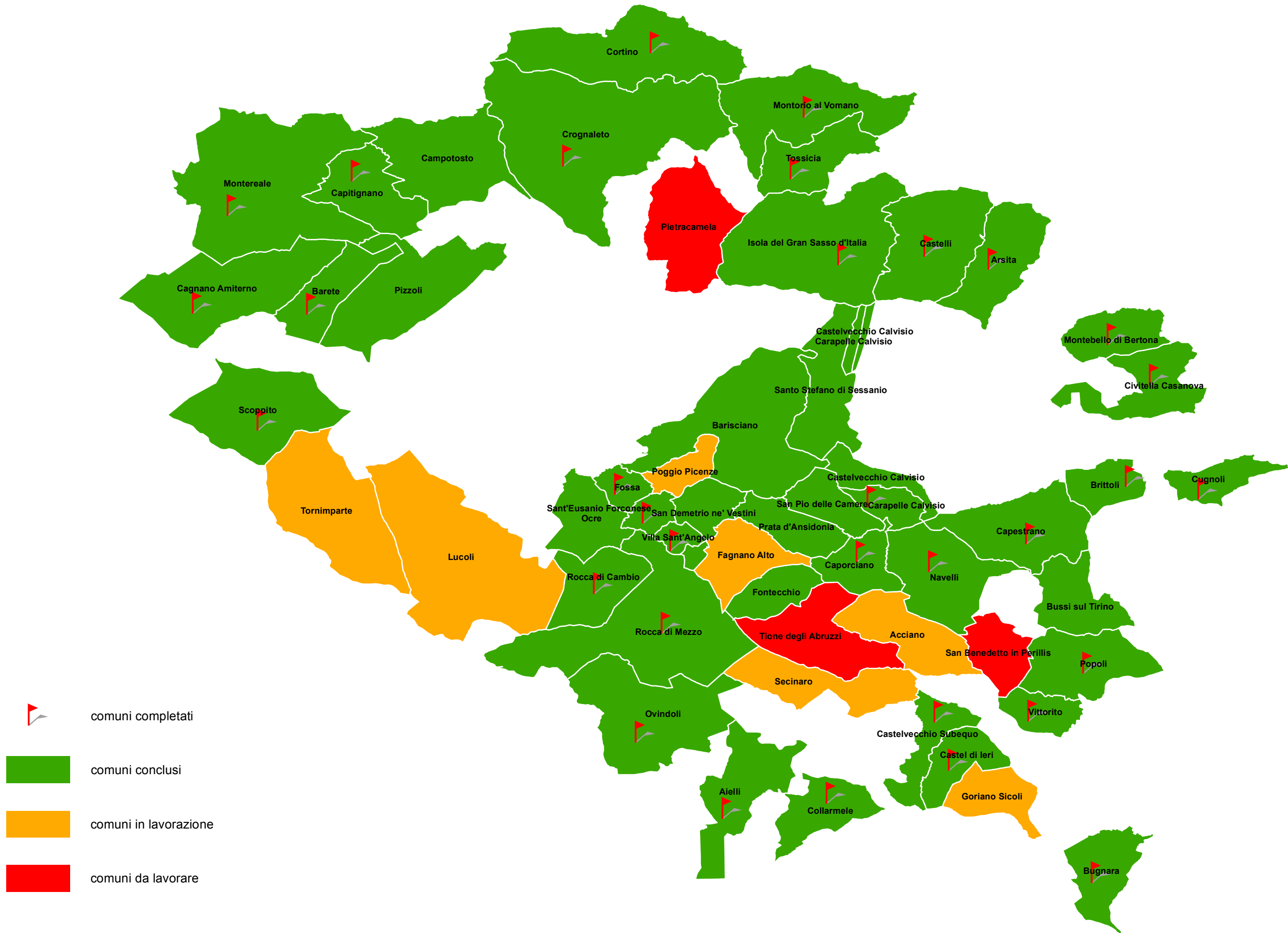
U.S.R.A.-U.S.R.C.  
SITUAZIONE COMUNI DEL CRATERE  
Aprile 2017



U.S.R.A.-U.S.R.C.  
SITUAZIONE COMUNI DEL CRATERE  
Aprile 2017



# U.S.R.A. - U.S.R.C. SITUAZIONE COMUNI DEL CRATERE - APRILE 2017



APRILE 2017

**Servizio Cessioni Volontarie L'Aquila/Cratere**

Verbali Sottoscritti
1971

Servizio Accertamento del Diritto L'Aquila/Cratere

Accertamenti
1550

Supporto Tecnico/amministrativo Contenzioso USRA/USRC

Ricorsi	Relazioni
63	79

**VARIAZIONI rispetto a Marzo 2017**

DEPOSITO INERTI											
		A	B	A-B=D+C	C	D	FASE 1 (NOTIFICA)	FASE 2 (LIQUIDAZIONE)	FASE 3 (SVINCOLO)	DECRETO DI ESPROPRIO	DECRETO DI ESPROPRIO
AREA	LOCALITA'	P.LLE TOTALI	ARCHIVIAE	DA LAVORARE (TOT-ARCH.)	OCC. TEMP.+ SERVITU	ESPROPRI + ACQUISIZ.	STATO LAVORAZIONE	STATO LAVORAZIONE	STATO LAVORAZIONE	DECRETO DI ESPROPRIO	STATO LAVORAZIONE
1	INVASO 1	42	0	42	0	42	100%	100%	100%	42	100%
2	INVASO 2	26	0	26	ND	ND	0%	0%	0%	0	.
3	VIABILITA' DI ACCESSO	53	0	53	ND	ND	0%	0%	0%	0	.
TOT.		121	0	121	ND	ND					

FASE 1  
FASE 2  
FASE 3

Notifica indennità C+D  
Liquidazioni accettazioni + perfezionamenti depositi MEF rispetto a C+D  
Svincoli depositi MEF rispetto alle aperture deposito MEF

**DECRETI DI ESPROPRIO COMPLETATI**

PROGETTO G8								
						FASE 1 (NOTIFICA)	FASE 2 (LIQUIDAZIONE)	TRASCRIZIONI ACQUISIZIONI
AREA	LOCALITA'	P.LLE TOTALI	ARCHIViate	ACQUISIZ.		STATO LAVORAZIONE	STATO LAVORAZIONE	
	Preturo	436	98	338		100%	75%	360
<b>TOT.</b>		436	98	338				

**VARIAZIONI rispetto a Marzo 2017**