



Ufficio Speciale per la Ricostruzione dei Comuni del Cratere



REPORT MENSILE DI SINTESI

comprende dati da Gennaio 2026 a tutto

Aprile 2026

INDICE

Parte 1 – Ricostruzione Privata Comuni Del Cratere

Parte 2 – Ricostruzione Privata Comuni Fuori Cratere

Parte 3 – Ricostruzione Pubblica OOPP

Parte 4 – Edilizia Scolastica

Parte 5 – Personale Assunto In Regime Di Co.Co.Co.

Parte 6 – Spese Obbligatorie

Parte 7 – Interventi per le aree del terremoto 2009 e 2016 a valere sul PNC - Piano nazionale per gli investimenti complementari al PNRR

Parte 8 – Appalti

Allegato 1

Ricostruzione Privata Comuni Del Cratere – dettaglio ammissioni a contributo

Ricostruzione Privata Comuni Del Cratere – dettaglio assegnazioni pratiche

Allegato 2

La Ricostruzione che avanza – Cantieri Avviati

La Ricostruzione che avanza – Cantieri Conclusi

Allegato 3

Report Ufficio Appalti U.S.R.C.



Ufficio Speciale per la Ricostruzione dei Comuni del Cratere

Parte 1 – Ricostruzione Privata Comuni Del Cratere

Contributi: ammissioni e SAL


Per la RICOSTRUZIONE PRIVATA nei COMUNI DEL CRATERE:

- sono state ammesse a contributo 64 pratiche per un importo di circa 65 milioni di euro (**TAB. 1.1.1 e TAB. 1.1.2**);
- sono stati emessi 402 provvedimenti di nulla osta relativi a SAL per un importo di circa 79 milioni di euro (**TAB. 1.1.1 e TAB. 1.1.2**).

Nell'allegato 2 è contenuto il rapporto fotografico su alcuni dei cantieri iniziati e terminati recentemente.

TAB. 1.1.1 - RICOSTRUZIONE PRIVATA COMUNI DEL CRATERE – AMMISSIONI A CONTRIBUTO E LIQUIDAZIONE SAL - DETTAGLIO PER COMUNE

AO	COMUNE	AMMISSIONE A CONTRIBUTO			PROVVEDIMENTI DI LIQUIDAZIONE SAL		
		N.	IMPORTO (€)	VARIAZIONE ULTIMO MESE	N.	IMPORTO (€)	VARIAZIONE ULTIMO MESE
2	COMUNE DI BARETE	0	€ -	€ -	7	€ 844.066,24	€ 106.074,08
2	COMUNE DI CAGNANO AMITERNO	1	€ 501.599,64	€ -	4	€ 512.737,13	€ 151.034,47
2	COMUNE DI CAMPOSTO	3	€ 2.615.602,52	€ 2.069.782,11	12	€ 1.820.331,68	€ 1.142.102,92
2	COMUNE DI CAPITIGNANO	0	€ -	€ -	5	€ 749.382,49	€ 271.710,77
2	COMUNE DI MONTEREALE	2	€ 1.785.901,18	€ -	15	€ 1.685.221,64	€ 321.282,87
2	COMUNE DI PIZZOLI	2	€ 1.955.276,55	€ 1.955.276,55	13	€ 2.789.643,31	€ 615.977,26
2	COMUNE DI SCOPPITO	0	€ -	€ -	20	€ 3.336.133,31	€ 1.527.093,17
2	COMUNE DI TORNIMPARTE	1	€ 46.640,15	€ -	12	€ 1.704.872,74	€ 417.617,01
3	COMUNE DI ARSITA	0	€ -	€ -	3	€ 349.176,68	€ 214.708,46
3	COMUNE DI CASTELLI	2	€ 3.703.384,74	€ 3.703.384,74	5	€ 977.555,56	€ 476.097,60
3	COMUNE DI COLLEDARA	2	€ 1.602.560,27	€ 1.602.560,27	2	€ 106.734,10	€ -
3	COMUNE DI FANO ADRIANO	1	€ 671.835,43	€ -	2	€ 122.811,26	€ -
3	COMUNE DI MONTORIO AL VOMANO	5	€ 7.852.353,57	€ 6.581.623,05	9	€ 3.705.636,21	€ 2.796.425,93
3	COMUNE DI PENNA SANT'ANDREA	0	€ -	€ -	0	€ -	€ -
3	COMUNE DI PIETRACAMELA	3	€ 2.595.195,15	€ -	11	€ 829.860,77	€ 148.971,39
3	COMUNE DI TOSSICIA	1	€ 1.092.892,55	€ 1.092.892,55	4	€ 678.377,05	€ 181.528,31
4	COMUNE DI CASTEL DEL MONTE	0	€ -	€ -	4	€ 549.006,17	€ 52.247,82
4	COMUNE DI SANTO STEFANO DI SESSANIO	0	€ -	€ -	5	€ 1.064.796,78	€ 174.632,76
4	COMUNE DI VILLA SANTA LUCIA DEGLI ABRUZZI	0	€ -	€ -	12	€ 2.751.140,50	€ 85.793,90
5	COMUNE DI BRITOLI	0	€ -	€ -	2	€ 456.237,89	€ 456.237,89
5	COMUNE DI BUSSI SUL TIRINO	0	€ -	€ -	11	€ 2.211.834,16	€ 245.768,21
5	COMUNE DI CAPESTRANO	2	€ 776.611,47	€ 121.131,94	10	€ 1.894.912,77	€ 348.803,67
5	COMUNE DI CIVITELLA CASANOVA	2	€ 544.998,68	€ 88.065,77	3	€ 184.163,37	€ 127.265,68
5	COMUNE DI CUGNOLI	0	€ -	€ -	0	€ -	€ -
5	COMUNE DI MONTEBELLO DI BERTONA	0	€ -	€ -	3	€ 342.100,42	€ 172.202,26
5	COMUNE DI OFENA	0	€ -	€ -	7	€ 1.510.707,09	€ 424.588,54
5	COMUNE DI POPOLI	2	€ 158.738,79	€ 77.837,80	10	€ 1.849.693,44	€ 188.126,71
5	COMUNE DI TORRE DE' PASSERI	0	€ -	€ -	3	€ 410.540,42	€ 92.810,22
6	COMUNE DI CAPORCIANO	0	€ -	€ -	2	€ 577.668,80	€ -
6	COMUNE DI CARAPELLE CALVISIO	0	€ -	€ -	3	€ 593.853,26	€ 5.658,56
6	COMUNE DI CASTELVECCHIO CALVISIO	3	€ 4.690.747,14	€ 2.973.881,72	4	€ 824.795,49	€ 213.618,20
6	COMUNE DI NAVELLI	2	€ 1.370.982,24	€ -	9	€ 4.410.216,05	€ 3.099.678,65
6	COMUNE DI PRATA D'ANSIDONIA	4	€ 2.709.918,89	€ 1.506.388,23	7	€ 3.662.855,88	€ 458.631,98
6	COMUNE DI SAN PIO DELLE CAMERE	1	€ 856.109,94	€ -	9	€ 2.054.989,41	€ 734.270,23
7	COMUNE DI BUGNARA	1	€ 1.203.587,65	€ 1.203.587,65	4	€ 507.433,39	€ 173.687,49
7	COMUNE DI CASTEL DI IERI	0	€ -	€ -	7	€ 973.173,86	€ -
7	COMUNE DI CASTELVECCHIO SUBEQUO	0	€ -	€ -	6	€ 823.517,71	€ 228.505,67
7	COMUNE DI COCULLO	0	€ -	€ -	2	€ 250.137,42	€ 182.907,18
7	COMUNE DI COLLARMELE	1	€ 208.609,84	€ -	0	€ -	€ -
7	COMUNE DI GAGLIANO ATERNO	0	€ -	€ -	4	€ 670.348,03	€ 158.932,78
7	COMUNE DI GORIANO SICOLI	0	€ -	€ -	1	€ 6.996,68	€ -
8	COMUNE DI ACCIANO	2	€ 2.095.955,60	€ 374.467,19	6	€ 523.560,35	€ 289.685,29
8	COMUNE DI BARISCIANO	5	€ 4.750.584,89	€ -	19	€ 2.944.904,97	€ 1.313.860,25
8	COMUNE DI FAGNANO ALTO	5	€ 9.238.437,87	€ -	15	€ 2.916.094,01	€ 651.199,81
8	COMUNE DI FONTECCHIO	0	€ -	€ -	8	€ 1.102.405,68	€ 48.677,75
8	COMUNE DI FOSSA	0	€ -	€ -	11	€ 3.698.236,35	€ 1.992.459,65
8	COMUNE DI OCRE	0	€ -	€ -	11	€ 2.788.477,02	€ 278.630,70
8	COMUNE DI POGGIO PICENZE	2	€ 3.452.562,81	€ 3.452.562,81	10	€ 1.217.994,26	€ 563.541,51
8	COMUNE DI SAN DEMETRIO NE' VESTINI	4	€ 3.996.592,87	€ 942.321,00	16	€ 4.183.877,02	€ 1.180.932,93
8	COMUNE DI SANT'EUSANIO FORCONESE	0	€ -	€ -	7	€ 2.117.562,56	€ -
8	COMUNE DI TIONE DEGLI ABRUZZI	1	€ 1.033.906,21	€ -	7	€ 1.342.272,99	€ 187.175,17
8	COMUNE DI VILLA SANT'ANGELO	0	€ -	€ -	5	€ 934.001,50	€ 402.822,76
9	COMUNE DI LUCOLI	1	€ 1.374.282,86	€ 1.374.282,86	18	€ 3.383.980,17	€ 1.296.757,15
9	COMUNE DI OVINDOLI	0	€ -	€ -	0	€ -	€ -
9	COMUNE DI ROCCA DI CAMBIO	0	€ -	€ -	9	€ 1.612.935,74	€ 442.172,52
9	COMUNE DI ROCCA DI MEZZO	3	€ 2.199.629,24	€ 2.048.249,22	8	€ 1.670.653,86	€ 838.510,60
	TOTALE	64	€ 65.085.498,74	€ 31.168.295,46	402	€ 79.230.615,64	€ 25.481.418,73



Ufficio Speciale per la Ricostruzione dei Comuni del Cratere

TAB. 1.1.2 - RICOSTRUZIONE PRIVATA COMUNI DEL CRATERE – AMMISSIONI A CONTRIBUTO E LIQUIDAZIONE SAL - DETTAGLIO PER AREA OMOGENEA

AREA OMOGENEA		AMMISSIONE A CONTRIBUTO			LIQUIDAZIONE SAL		
		N.	IMPORTO (€)	VARIAZIONE ULTIMO MESE	N.	IMPORTO (€)	VARIAZIONE ULTIMO MESE
BARETE	2	9	€ 6.905.020,04	€ 4.025.058,66	88	€ 13.442.388,54	€ 4.552.892,55
MONTORIO AL VOMANO	3	14	€ 17.518.221,71	€ 12.980.460,61	36	€ 6.770.151,63	€ 3.817.731,69
CASTEL DEL MONTE	4	0	€ -	€ -	21	€ 4.364.943,45	€ 312.674,48
BUSSI SUL TIRINO	5	6	€ 1.480.348,94	€ 287.035,51	49	€ 8.860.189,56	€ 2.055.803,18
CAPORCIANO	6	10	€ 9.627.758,21	€ 4.480.269,95	34	€ 12.124.378,89	€ 4.511.857,62
GORIANO SICOLI	7	2	€ 1.412.197,49	€ 1.203.587,65	24	€ 3.231.607,09	€ 744.033,12
BARISCIANO	8	19	€ 24.568.040,25	€ 4.769.351,00	115	€ 23.769.386,71	€ 6.908.985,82
ROCCA DI MEZZO	9	4	€ 3.573.912,10	€ 3.422.532,08	35	€ 6.667.569,77	€ 2.577.440,27
		64	€ 65.085.498,74	€ 31.168.295,46	402	€ 79.230.615,64	€ 25.481.418,73

Ricostruzione Privata Comuni Del Cratere – Stato della pratica e dei SAL

Alle seguenti pagine

<https://www.usrc.it/ricostruzione/ricostruzione-privata-cratere/verifica-lo-stato-della-pratica/istruttoria-delle-richieste-di-contributo>

<https://www.usrc.it/ricostruzione/ricostruzione-privata-cratere/verifica-lo-stato-della-pratica/istruttoria-degli-stati-avanzamento-lavori>

è possibile consultare le informazioni sullo stato istruttorio di tutte le richieste di contributo e di tutte le richieste di liquidazione SAL istruite dall'USRC e dagli Sportelli Decentrati dell'USRC.

Contributi: assegnazioni pratiche al personale

Per la RICOSTRUZIONE PRIVATA nei COMUNI DEL CRATERE:


- sono state assegnate 27 pratiche per l'istruttoria per un importo complessivo di circa 20 milioni di euro (**TAB. 1.2.1 e 1.2.2**).

TAB. 1.2.1 - RICOSTRUZIONE PRIVATA COMUNI DEL CRATERE - ASSEGNAZIONI PRATICHE - DETTAGLIO PER COMUNE

AO	COMUNE	ASSEGNAZIONI PRATICHE		
		N.	IMPORTO (€)	VARIAZIONE ULTIMO MESE
2	COMUNE DI CAPITIGNANO	1	€ 318.050,59	€ -
2	COMUNE DI MONTEREALE	5	€ 2.988.992,58	€ 473.461,20
2	COMUNE DI PIZZOLI	2	€ 3.054.039,54	€ -
2	COMUNE DI SCOPPITO	2	€ 1.256.240,14	€ -
2	COMUNE DI TORNIMPARTE	2	€ 387.430,17	€ -
3	COMUNE DI PIETRACAMELA	2	€ 1.108.776,01	€ -
5	COMUNE DI CAPESTRANO	1	€ 899.801,74	€ -
5	COMUNE DI OFENA	1	€ 447.820,51	€ -
7	COMUNE DI BUGNARA	2	€ 5.989.706,91	€ -
7	COMUNE DI COCULLO	1	€ 72.784,75	€ -
8	COMUNE DI BARISCIANO	5	€ 2.711.884,35	€ 237.755,63
8	COMUNE DI FAGNANO ALTO	1	€ 493.639,81	€ -
8	COMUNE DI FOSSA	2	€ 47.525,56	€ 47.525,56
	TOTALE	27	€ 19.776.692,66	€ 758.742,39

TAB. 1.2.2 - RICOSTRUZIONE PRIVATA COMUNI DEL CRATERE - ASSEGNAZIONI PRATICHE - DETTAGLIO PER AREA OMOGENEA

AREA OMOGENEA		ASSEGNAZIONI PRATICHE			
		N.	IMPORTO (€)	VARIAZIONE ULTIMO MESE	
				N.	IMPORTO (€)
BARETE	2	12	€ 8.004.753,02	1	€ 473.461,20
MONTORIO AL VOMANO	3	2	€ 1.108.776,01	0	€ -
CASTEL DEL MONTE	4	0	€ -	0	€ -
BUSSI SUL TIRINO	5	2	€ 1.347.622,25	0	€ -
CAPORCIANO	6	0	€ -	0	€ -
GORIANO SICOLI	7	3	€ 6.062.491,66	0	€ -
BARISCIANO	8	8	€ 3.253.049,72	4	€ 285.281,19
ROCCA DI MEZZO	9	0	€ -	0	€ -
		27	€ 19.776.692,66	5	€ 758.742,39



Ufficio Speciale per la Ricostruzione dei Comuni del Cratere

Gestione Fondi - Assegnazioni e erogazioni

Per la RICOSTRUZIONE PRIVATA nei COMUNI DEL CRATERE:

- sono stati assegnati fondi a 38 comuni per un importo di 46,5 milioni di euro (TAB. 1.3.1 e TAB. 1.3.2);
- sono stati trasferiti fondi a 35 comuni per un importo di 67,3 milioni di euro (TAB. 1.3.1 e TAB. 1.3.2).

TAB. 1.3.1 - RICOSTRUZIONE PRIVATA COMUNI DEL CRATERE - ASSEGNAZIONI ED EROGAZIONI - DETTAGLIO PER COMUNE

AO	COMUNE	ASSEGNAZIONE FONDI		EROGAZIONE FONDI					
		IMPORTO (€)	VARIAZIONE ULTIMO MESE	IMPORTO (€)	VARIAZIONE ULTIMO MESE				
2	COMUNE DI BARETE	2 €	1.441.844,16	€	1.268.791,27	3 €	1.672.629,91	€	507.516,51
2	COMUNE DI CAGNANO AMITERNO	1 €	129.045,01	€	-	1 €	389.207,12	€	-
2	COMUNE DI CAMPOTOSTO	3 €	2.497.876,21	€	-	2 €	745.800,98	€	-
2	COMUNE DI CAPITIGNANO	2 €	2.339.543,52	€	-	1 €	357.083,18	€	-
2	COMUNE DI MONTEREALE	5 €	1.537.197,71	€	1.270.406,69	4 €	844.107,78	€	737.391,37
2	COMUNE DI PIZZOLI	11 €	583.855,30	€	241.095,29	2 €	609.207,99	€	110.781,23
2	COMUNE DI SCOPBITO	1 €	876.195,31	€	-			€	-
2	COMUNE DI TORNIMPARTE	1 €	468.198,67	€	-	1 €	4.898.115,32	€	-
3	COMUNE DI ARSITA	1 €	105.076,32	€	-	1 €	42.030,53	€	42.030,53
3	COMUNE DI CASTELLI			€	-			€	-
3	COMUNE DI COLLEDARA			€	-			€	-
3	COMUNE DI FANO ADRIANO	1 €	1.639.276,06	€	-			€	-
3	COMUNE DI MONTORIO AL VOMANO	7 €	1.849.415,50	€	-	6 €	739.766,21	€	-
3	COMUNE DI PENNA SANT'ANDREA			€	-			€	-
3	COMUNE DI PIETRACAMELA	1 €	172.939,57	€	-	1 €	69.175,83	€	-
3	COMUNE DI TOSSICIA	1 €	533.276,04	€	533.276,04	1 €	213.310,42	€	213.310,42
4	COMUNE DI CASTEL DEL MONTE	1 €	16.028,02	€	16.028,02			€	-
4	COMUNE DI SANTO STEFANO DI SESSANIO	1 €	1.434.631,06	€	1.434.631,06	2 €	2.201.723,43	€	573.852,42
4	COMUNE DI VILLA SANTA LUCIA DEGLI ABRUZZI			€	-			€	-
5	COMUNE DI BRITTOLI			€	-			€	-
5	COMUNE DI BUSSI SUL TIRINO			€	-	1 €	378.847,44	€	-
5	COMUNE DI CAPESTRANO	2 €	5.732.318,80	€	244.486,15	3 €	4.012.198,38	€	97.794,46
5	COMUNE DI CIVITELLA CASANOVA	2 €	1.174.027,77	€	222.616,05	2 €	904.875,29	€	89.046,42
5	COMUNE DI CUGNOLI			€	-			€	-
5	COMUNE DI MONTEBELLO DI BERTONA	1 €	484.965,56	€	-	2 €	901.427,77	€	-
5	COMUNE DI OFENA	1 €	2.846,17	€	-	1 €	3.736.823,41	€	3.736.823,41
5	COMUNE DI POPOLI	2 €	1.844.976,44	€	80.900,99	2 €	737.990,57	€	32.360,39
5	COMUNE DI TORRE DE' PASSERI			€	-			€	-
6	COMUNE DI CAPORCIANO			€	-	1 €	3.943.747,27	€	3.943.747,27
6	COMUNE DI CARAPELLE CALVISIO	1 €	2.194,17	€	2.194,17	1 €	2.453.901,78	€	2.453.901,78
6	COMUNE DI CASTELVECCHIO CALVISIO			€	-			€	-
6	COMUNE DI NAVELLI	2 €	1.758.583,66	€	-	1 €	700.688,20	€	-
6	COMUNE DI PRATA D'ANSIDONIA			€	-	2 €	5.478.487,11	€	5.215.656,05
6	COMUNE DI SAN PIO DELLE CAMERE			€	-			€	-
7	COMUNE DI BUGNARA	1 €	763.176,07	€	-	1 €	305.270,43	€	305.270,43
7	COMUNE DI CASTEL DI IERI	1 €	115.507,58	€	-	1 €	46.203,03	€	46.203,03
7	COMUNE DI CASTELVECCHIO SUBEQUO			€	-			€	-
7	COMUNE DI COCULLO			€	-			€	-
7	COMUNE DI COLLARMELE	1 €	112.603,81	€	-	1 €	45.041,52	€	45.041,52
7	COMUNE DI GAGLIANO ATERNO	1 €	1.106.843,59	€	-			€	-
7	COMUNE DI GORIANO SICOLI	1 €	6.468,71	€	-			€	-
8	COMUNE DI ACCIANO	3 €	513.011,79	€	196.920,09	2 €	4.337.833,48	€	-
8	COMUNE DI BARISCIANO	7 €	5.200.918,73	€	787.755,86	4 €	2.449.981,87	€	301.980,09
8	COMUNE DI FAGNANO ALTO	2 €	3.354.230,16	€	605,04	2 €	1.891.262,48	€	-
8	COMUNE DI FONTECCHIO	2 €	974.760,54	€	63.778,36	1 €	2.485.273,07	€	-
8	COMUNE DI FOSSA	1 €	791.110,89	€	-	2 €	1.657.855,02	€	-
8	COMUNE DI OCRE	3 €	580.713,73	€	-	1 €	5.306.076,16	€	5.306.076,16
8	COMUNE DI POGGIO PICENZE	1 €	7.278,64	€	-			€	-
8	COMUNE DI SAN DEMETRIO NE' VESTINI	2 €	1.899.335,95	€	429.426,78	6 €	5.763.869,15	€	4.493.137,87
8	COMUNE DI SANT'EUSANIO FORCONESE	2 €	484.552,43	€	114.015,69	1 €	3.047.233,96	€	3.047.233,96
8	COMUNE DI TIONE DEGLI ABRUZZI			€	-			€	-
8	COMUNE DI VILLA SANT'ANGELO			€	-	2 €	2.019.946,93	€	1.533.715,00
9	COMUNE DI LUCOLI	2 €	4.018.475,64	€	-	3 €	1.977.913,31	€	-
9	COMUNE DI OVINDOLI			€	-			€	-
9	COMUNE DI ROCCA DI CAMBIO			€	-			€	-
9	COMUNE DI ROCCA DI MEZZO	1 €	5.999,65	€	-			€	-
	TOTALE	81	€ 46.553.606,60	€	6.906.927,55	68	€ 67.364.906,33	€	32.832.870,32



Ufficio Speciale per la Ricostruzione dei Comuni del Cratere

TAB. 1.3.2 - RICOSTRUZIONE PRIVATA COMUNI DEL CRATERE - ASSEGNAZIONI ED EROGAZIONI - DETTAGLIO PER AREA OMOGENEA

AREA OMOGENEA		ASSEGNAZIONE FONDI			EROGAZIONE FONDI		
			IMPORTO (€)	VARIAZIONE ULTIMO MESE		IMPORTO (€)	VARIAZIONE ULTIMO MESE
BARETE	2	26	€ 9.873.755,89	€ 2.780.293,25	14	€ 9.516.152,28	€ 1.355.689,11
MONTORIO AL VOMANO	3	11	€ 4.299.983,49	€ 533.276,04	9	€ 1.064.282,99	€ 255.340,95
CASTEL DEL MONTE	4	2	€ 1.450.659,08	€ 1.450.659,08	2	€ 2.201.723,43	€ 573.852,42
BUSSI SUL TIRINO	5	8	€ 9.233.442,40	€ 548.003,19	11	€ 10.672.162,86	€ 3.956.024,68
CAPORCIANO	6	3	€ 1.760.777,83	€ 2.194,17	5	€ 12.576.824,36	€ 11.613.305,10
GORIANO SICOLI	7	5	€ 2.104.599,76	€ -	3	€ 396.514,98	€ 396.514,98
BARISCIANO	8	23	€ 13.805.912,86	€ 1.592.501,82	21	€ 28.959.332,12	€ 14.682.143,08
ROCCA DI MEZZO	9	3	€ 4.024.475,29	€ -	3	€ 1.977.913,31	€ -
		81	€ 46.553.606,60	€ 6.906.927,55	68	€ 67.364.906,33	€ 32.832.870,32



Ufficio Speciale per la Ricostruzione dei Comuni del Cratere

Assegnazione esiti di agibilità

Per la RICOSTRUZIONE PRIVATA nei COMUNI DEL CRATERE:

- sono stati attribuiti 22 esiti di agibilità e sono in corso istruttorie su 106 domande (**TAB. 1.4.1**).

TAB. 1.4.1 - RICOSTRUZIONE PRIVATA COMUNI DEL CRATERE – PROCEDIMENTI RELATIVI AGLI ESITI DI AGIBILITA' - DETTAGLIO PER COMUNE

AO	COMUNE	ESITI DI AGIBILITA'	
		N. DI RICHIESTE DI ESITI CHIUSE	N. RICHIESTE DA CHIUDERE
2	COMUNE DI BARETE	0	2
2	COMUNE DI CAGNANO AMITERNO	1	12
2	COMUNE DI CAMPOTOSTO	0	2
2	COMUNE DI CAPITIGNANO	1	2
2	COMUNE DI MONTEREALE	1	13
2	COMUNE DI PIZZOLI	3	16
2	COMUNE DI SCOPBITO	0	4
2	COMUNE DI TORNIMPARTE	3	1
3	COMUNE DI ARSITA	0	0
3	COMUNE DI CASTELLI	0	0
3	COMUNE DI COLLEDARA	0	0
3	COMUNE DI FANO ADRIANO	0	0
3	COMUNE DI MONTORIO AL VOMANO	0	1
3	COMUNE DI PENNA SANT'ANDREA	0	0
3	COMUNE DI PIETRACAMELA	0	2
3	COMUNE DI TOSSICIA	0	0
4	COMUNE DI CASTEL DEL MONTE	0	2
4	COMUNE DI SANTO STEFANO DI SESSANIO	0	2
4	COMUNE DI VILLA SANTA LUCIA DEGLI ABRUZZI	0	3
5	COMUNE DI BRITTOLI	0	0
5	COMUNE DI BUSSI SUL TIRINO	0	1
5	COMUNE DI CAPESTRANO	1	1
5	COMUNE DI CIVITELLA CASANOVA	0	0
5	COMUNE DI CUGNOLI	0	0
5	COMUNE DI MONTEBELLO DI BERTONA	0	0
5	COMUNE DI OFENA	2	1
5	COMUNE DI POPOLI	0	0
5	COMUNE DI TORRE DE' PASSERI	0	0
6	COMUNE DI CAPORCIANO	0	0
6	COMUNE DI CARAPELLE CALVISIO	0	1
6	COMUNE DI CASTELVECCHIO CALVISIO	0	1
6	COMUNE DI NAVELLI	0	1
6	COMUNE DI PRATA D'ANSIDONIA	3	4
6	COMUNE DI SAN PIO DELLE CAMERE	0	10
7	COMUNE DI BUGNARA	0	0
7	COMUNE DI CASTEL DI IERI	0	0
7	COMUNE DI CASTELVECCHIO SUBEQUO	0	1
7	COMUNE DI COCULLO	0	0
7	COMUNE DI COLLARMELE	0	0
7	COMUNE DI GAGLIANO ATERNO	0	0
7	COMUNE DI GORIANO SICOLI	0	0
8	COMUNE DI ACCIANO	2	1
8	COMUNE DI BARISCIANO	0	4
8	COMUNE DI FAGNANO ALTO	1	3
8	COMUNE DI FONTECCHIO	0	0
8	COMUNE DI FOSSA	0	1
8	COMUNE DI OCRE	0	4
8	COMUNE DI POGGIO PICENZE	1	0
8	COMUNE DI SAN DEMETRIO NE' VESTINI	0	3
8	COMUNE DI SANT'EUSANIO FORCONESE	0	0
8	COMUNE DI TIONE DEGLI ABRUZZI	0	1
8	COMUNE DI VILLA SANT'ANGELO	0	0
9	COMUNE DI LUCOLI	1	3
9	COMUNE DI OVINDOLI	0	2
9	COMUNE DI ROCCA DI CAMBIO	0	0
9	COMUNE DI ROCCA DI MEZZO	2	1
	TOTALE	22	106



Ufficio Speciale per la Ricostruzione dei Comuni del Cratere

Parte 2 – Ricostruzione Privata Comuni Fuori Cratere

Contributi: ammissioni e SAL

Per la RICOSTRUZIONE PRIVATA nei COMUNI FUORI CRATERE:

- sono state ammesse a contributo 16 pratiche per un importo di 5,1 milioni di euro (**TAB. 2.1.1**);
- sono stati emessi 23 provvedimenti di nulla osta relativi a SAL per un importo di circa 2,8 milioni di euro (**TAB. 2.1.1**);

TAB. 2.1.1 - RICOSTRUZIONE PRIVATA COMUNI FUORI CRATERE – AMMISSIONE CONTRIBUTI E LIQUIDAZIONE SAL - DETTAGLIO PER COMUNE

COMUNE	AMMISSIONE A CONTRIBUTO			NULLA OSTA SAL		
	N.	IMPORTO (€)	VARIAZIONE ULTIMO MESE	N.	IMPORTO (€)	VARIAZIONE ULTIMO MESE
COMUNE DI AIELLI			€ -	1	€ 86.800,48	€ 86.800,48
COMUNE DI ALANNO	1	€ 235.209,69	€ -			€ -
COMUNE DI BISEGNA			€ -	1	€ 453.323,75	€ -
COMUNE DI BOLOGNANO	1	€ 101.855,62	€ -	1	€ 6.626,36	€ 6.626,36
COMUNE DI CALASCIO			€ -	3	€ 730.541,31	€ 64.139,32
COMUNE DI CANSANO	1	€ 480.805,10	€ 480.805,10			€ -
COMUNE DI CANZANO	2	€ 478.641,72	€ 478.641,72	1	€ 19.871,30	€ -
COMUNE DI CASTIGLIONE A CASAURIA			€ -	1	€ 65.243,55	€ -
COMUNE DI CATIGNANO	1	€ 40.427,29	€ 40.427,29	2	€ 263.982,36	€ -
COMUNE DI CELLINO ATTANASIO			€ -	1	€ 31.458,79	€ 31.458,79
COMUNE DI COLLEPIETRO	1	€ 255.109,38	€ 255.109,38	2	€ 319.453,31	€ 264.811,98
COMUNE DI CORVARA			€ -	1	€ 102.368,09	€ 102.368,09
COMUNE DI FARINDOLA			€ -	1	€ 87.951,24	€ -
COMUNE DI MASSA D'ALBE			€ -	1	€ 9.581,50	€ -
COMUNE DI PENNE	3	€ 248.913,32	€ 168.913,32	2	€ 108.474,12	€ 77.814,48
COMUNE DI PIETRANICO	1	€ 691.778,75	€ 691.778,75			€ -
COMUNE DI ROCCA PIA	1	€ 425.006,26	€ 425.006,26			€ -
COMUNE DI SAN BENEDETTO IN PERILLIS			€ -	2	€ 113.519,48	€ -
COMUNE DI SCANNO	1	€ 352.667,02	€ 352.667,02			€ -
COMUNE DI SECINARO			€ -	1	€ 5.879,70	€ 5.879,70
COMUNE DI SULMONA	2	€ 828.106,31	€ 828.106,31			€ -
COMUNE DI TOCCO DA CASAURIA	1	€ 973.570,70	€ -	1	€ 255.658,71	€ 255.658,71
COMUNE DI VITTORITO			€ -	1	€ 144.105,17	€ -
TOTALE	16	€ 5.112.091,16	€ 3.721.455,15	23	€ 2.804.839,22	€ 895.557,91


Ricostruzione Privata Comuni Fuori Cratere – Stato della pratica

Alle seguenti pagine

<https://www.usrc.it/ricostruzione/ricostruzione-privata-crater/verifica-lo-stato-della-pratica/istruttoria-delle-richieste-di-contributo>

<https://www.usrc.it/ricostruzione/ricostruzione-privata-crater/verifica-lo-stato-della-pratica/istruttoria-degli-stati-avanzamento-lavori>

è possibile consultare le informazioni sullo stato istruttorio di tutte le richieste di contributo e di tutte le richieste di liquidazione SAL , ricadenti sia nei comuni del Cratere che nei comuni del Fuori Cratere, istruite dall'USRC e dagli Sportelli Decentrati dell'USRC



Ufficio Speciale per la Ricostruzione dei Comuni del Cratere


Contributi: assegnazioni pratiche al personale

Per la RICOSTRUZIONE PRIVATA nei COMUNI FUORI CRATERE:

- sono state assegnate 6 pratiche per l'istruttoria per un importo complessivo di circa 4 milioni di euro (**TAB. 2.2**).

TAB. 2.2 - RICOSTRUZIONE PRIVATA COMUNI FUORI CRATERE - ASSEGNAZIONI PRATICHE - DETTAGLIO PER COMUNE

COMUNE	ASSEGNAZIONI PRATICHE		
	N.	IMPORTO (€)	VARIAZIONE ULTIMO MESE
COMUNE DI BOLOGNANO	1	€ 110.632,51	€ -
COMUNE DI PACENTRO	1	€ 250.307,62	€ -
COMUNE DI PENNE	1	€ 320.031,13	€ -
COMUNE DI RAIANO	1	€ 3.156.949,07	€ -
COMUNE DI SECINARO	1	€ 51.212,56	€ -
COMUNE DI SULMONA	1	€ 69.215,96	€ -
TOTALE	6	€ 3.958.348,85	€ -



Ufficio Speciale per la Ricostruzione dei Comuni del Cratere

Gestione Fondi - Assegnazioni e erogazioni

Per la RICOSTRUZIONE PRIVATA nei COMUNI FUORI CRATERE:

- sono stati assegnati fondi a 17 comuni per un importo di 12,7 milioni di euro (**TAB. 2.3.1**);
- sono stati erogati fondi a 20 comuni per un importo di circa 5,8 milioni di euro (**TAB. 2.3.1**).

TAB. 2.3.1 - RICOSTRUZIONE PRIVATA COMUNI FUORI CRATERE - ASSEGNAZIONI ED EROGAZIONI - DETTAGLIO PER COMUNE

COMUNE	ASSEGNAZIONE FONDI			EROGAZIONE FONDI		
		IMPORTO (€)	VARIAZIONE ULTIMO MESE		IMPORTO (€)	VARIAZIONE ULTIMO MESE
COMUNE DI ABBATEGGIO			€ -	1	€ 66.387,11	€ 66.387,11
COMUNE DI ALANNO	1	€ 235.209,69	€ -	1	€ 94.083,88	€ -
COMUNE DI BASCIANO	1	€ 62.422,61	€ -	1	€ 194.152,54	€ -
COMUNE DI BISENTI	6	€ 3.055.222,41	€ 3.055.222,41			€ -
COMUNE DI BOLOGNANO	1	€ 81.484,50	€ -	1	€ 32.593,80	€ -
COMUNE DI CALASCIO			€ -	1	€ 1.195.461,49	€ 1.195.461,49
COMUNE DI CAMPLI			€ -	1	€ 68.694,70	€ 68.694,70
COMUNE DI CANZANO	1	€ 224.441,35	€ 224.441,35	2	€ 101.983,95	€ 101.983,95
COMUNE DI CASTIGLIONE A CASAURIA	1	€ 1.588.517,48	€ 1.588.517,48			€ -
COMUNE DI CATIGNANO	2	€ 53.383,15	€ 53.383,15	1	€ 16.098,92	€ 16.098,92
COMUNE DI CELANO	2	€ 868.539,72	€ 868.539,72			€ -
COMUNE DI CHIETI	1	€ 206.156,47	€ -	1	€ 206.156,47	€ -
COMUNE DI CIVITACQUANA			€ -	1	€ 106.059,69	€ -
COMUNE DI CORVARA			€ -	2	€ 135.757,28	€ 44.645,01
COMUNE DI ISOLA DEL GRAN SASSO D'ITALIA	1	€ 15.135,20	€ 15.135,20			€ -
COMUNE DI LETTOMANOPPELLO			€ -	1	€ 20.318,79	€ -
COMUNE DI MOLINA ATERNO			€ -	1	€ 237.764,50	€ -
COMUNE DI PENNE	1	€ 80.000,00	€ -	1	€ 1.834.370,80	€ 1.802.370,80
COMUNE DI PESCOCOSTANZO			€ -	1	€ 26.427,07	€ -
COMUNE DI PIETRANICO	1	€ 691.778,75	€ 691.778,75	1	€ 276.711,50	€ 276.711,50
COMUNE DI ROCCA PIA	1	€ 425.006,26	€ 425.006,26	1	€ 170.002,50	€ 170.002,50
COMUNE DI ROCCACASALE	1	€ 2.856.759,16	€ -			€ -
COMUNE DI SAN BENEDETTO IN PERILLIS	2	€ 1.087.008,16	€ -	2	€ 434.803,26	€ -
COMUNE DI TERAMO			€ -	1	€ 199.459,78	€ -
COMUNE DI TOCCO DA CASAURIA	1	€ 1.081.238,20	€ -	1	€ 389.428,28	€ -
COMUNE DI VITTORITO	1	€ 122.667,47	€ -			€ -
TOTALE	25	€ 12.734.970,58	€ 6.922.024,32	23	€ 5.806.716,31	€ 3.742.355,98



Ufficio Speciale per la Ricostruzione dei Comuni del Cratere

Parte 3 – Ricostruzione Pubblica OOPP

Per la RICOSTRUZIONE PUBBLICA OOPP:

- sono stati assegnati fondi a 9 comuni/enti per un importo di 0,8 milioni di euro **(TAB. 3.1)**.
- sono stati erogati fondi a 16 comuni/enti per un importo di circa 2 milioni di euro **(TAB. 3.1)**.

TAB. 3.1 - RICOSTRUZIONE PUBBLICA OOPP – ASSEGNAZIONI ED EROGAZIONI - DETTAGLIO PER COMUNE

AO	COMUNE/ENTE	ASSEGNAZIONE FONDI		EROGAZIONE FONDI	
		IMPORTO (€)	VARIAZIONE ULTIMO MESE	IMPORTO (€)	VARIAZIONE ULTIMO MESE
2	COMUNE DI BARETE		€ -	1	€ 88.988,13
3	COMUNE DI ARSITA		€ -	1	€ 11.127,24
3	COMUNE DI FANO ADRIANO	1	€ 220.000,00	1	€ 44.000,00
3	COMUNE DI MONTORIO AL VOMANO		€ -	1	€ 231.023,86
4	COMUNE DI SANTO STEFANO DI SESSANIO	1	€ 223.630,12		€ -
5	COMUNE DI CAPESTRANO		€ -	1	€ 28.781,80
5	COMUNE DI CIVITELLA CASANOVA		€ -	1	€ 98.257,00
5	COMUNE DI MONTEBELLO DI BERTONA	1	€ 44.373,43		€ -
6	COMUNE DI NAVELLI	1	€ 5.514,20	1	€ 5.514,20
6	COMUNE DI PRATA D'ANSIDONIA		€ -	1	€ 361.463,31
6	COMUNE DI SAN PIO DELLE CAMERE	1	€ 119.982,27	1	€ 257.000,34
7	COMUNE DI GORIANO SICOLI		€ -	2	€ 298.774,93
8	COMUNE DI ACCIANO	3	€ 255.433,24	2	€ 104.667,60
8	COMUNE DI POGGIO PICHENZE	1	€ 109.192,79	2	€ 122.545,51
8	COMUNE DI TIONE DEGLI ABRUZZI		€ -	1	€ 3.696,68
9	COMUNE DI ROCCA DI MEZZO		€ -	1	€ 20.000,00
FC	COMUNE DI ORTONA		€ -		€ -
FC	ATER - PESCARA		€ -	4	€ 103.645,46
FC	ATER - CHIETI		€ -	8	€ 286.485,66
	TOTALE	9	€ 978.126,05	29	€ 2.065.971,72

Parte 4 – Edilizia Scolastica

Per l'EDILIZIA SCOLASTICA:

- sono stati erogati fondi a 5 comuni/enti per un importo di circa 870 mila euro **(TAB. 4.1)**.

TAB. 4.1 - EDILIZIA SCOLASTICA – ASSEGNAZIONI ED EROGAZIONI

COMUNE/ENTE	EROGAZIONE FONDI	
	N.	IMPORTO (€)
COMUNE DI COLLEDARA	1	€ 163.005,44
COMUNE DI CUGNOLI	2	€ 155.906,80
COMUNE DI NAVELLI	1	€ 290.189,64
COMUNE DI AVEZZANO	1	€ 88.282,68
COMUNE DI SAN BENEDETTO DEI MARSÌ	1	€ 175.099,78
PROVINCIA DI CHIETI		€ -
TOTALE	6	€ 872.484,34



Ufficio Speciale per la Ricostruzione dei Comuni del Cratere

Parte 5 – Personale Assunto In Regime Di Co.Co.Co.

Per le spese di rimborso emolumenti personale assunto in regime di CO.CO.CO.:

- presso i Comuni del cratere sono stati trasferiti fondi per un importo di circa 1,1 milioni di euro (**TAB. 5.1**)

TAB. 5.1 - PERSONALE ASSUNTO IN REGIME DI CO.CO.CO. – EROGAZIONI

COMUNE	TIPOLOGIA EROGAZIONE	IMPORTO
COMUNI CRATERE	EROGAZIONE FONDI PER PERSONALE CO.CO.CO. ANNUALITA' 2019	€ 5.400,00
COMUNI CRATERE	EROGAZIONE FONDI PER PERSONALE CO.CO.CO. ANNUALITA' 2020	€ 43.200,00
COMUNI CRATERE	EROGAZIONE FONDI PER PERSONALE CO.CO.CO. ANNUALITA' 2021	€ 86.019,40
COMUNI CRATERE	EROGAZIONE FONDI PER PERSONALE CO.CO.CO. ANNUALITA' 2022	€ 110.543,65
COMUNI CRATERE	EROGAZIONE FONDI PER PERSONALE CO.CO.CO. ANNUALITA' 2023	€ 172.417,63
COMUNI CRATERE	EROGAZIONE FONDI PER PERSONALE CO.CO.CO. ANNUALITA' 2024	€ 231.997,59
COMUNI CRATERE	EROGAZIONE FONDI PER PERSONALE CO.CO.CO. ANNUALITA' 2025	€ 517.217,78
TOTALE		€ 1.166.796,05

Parte 6 – Spese Obbligatorie

Per le spese obbligatorie consistenti in voci di ASSISTENZA ALLA POPOLAZIONE (contributo di autonoma sistemazione anni pregressi ed il rimborso per trasloco e deposito mobilio):

- sono stati erogati fondi per un importo di oltre 61 mila euro a favore dei Comuni del Cratere (**TAB. 6.1**);

TAB. 6.1 - SPESE OBBLIGATORIE – EROGAZIONI CRATERE

COMUNE	TIPOLOGIA EROGAZIONE	IMPORTO
COMUNI CRATERE	EROGAZIONE FONDI PER TRASLOCO E DEPOSITO TEMPORANEO DI MOBILIO	€ 61.334,42
TOTALE		€ 61.334,42



Ufficio Speciale per la Ricostruzione dei Comuni del Cratere

Parte 7 – Interventi per le aree del terremoto 2009 e 2016 a valere sul PNC - Piano nazionale per gli investimenti complementari al PNRR

Nell'ambito della Misura A del Programma Unitario di Interventi per le aree del terremoto del 2009 e 2016, finanziato a valere sulle risorse del PNC - Piano nazionale per gli investimenti complementari al PNRR, l'USRC cura il monitoraggio attuativo degli interventi, il trasferimento delle risorse ed il raccordo tra i Comuni ed i Soggetti attuatori del Programma, individuati nella Struttura di Missione Sisma 2009 e nel Commissario Straordinario per la Ricostruzione sisma 2016, con riferimento a **238** interventi. Gli interventi, a responsabilità dei Comuni del Cratere 2009, di ANAS S.p.A., del Consiglio Regionale d'Abruzzo e dell'USRC, finanziati con Ordinanze del Commissario straordinario per la ricostruzione post sisma 2016 e con risorse a valere sul FOI - Fondo per l'avvio delle opere indifferibili, per complessivi 131,45 Mln€, afferiscono alle seguenti Linee di intervento:

TAB. 7.1 – PNC, MISURA A – INTERVENTI A RESPONSABILITA' DEI COMUNI DEL CRATERE E DELL'USRC

LINEA DI INTERVENTO	N. INTERVENTI APPROVATI	IMPORTO APPROVATO	IMPORTO RIDETERMINATO CON ASSEGNAZIONE RISORSE AGGIUNTIVE A VALERE SUL FOI
Sub-misura A.2, obiettivo 1 – “Rifunionalizzazione, efficientamento energetico e mitigazione delle vulnerabilità sismiche di edifici pubblici”	55	22.502.557,60€	23.757.804,01€
Sub-misura A.3, obiettivo 1 - “Progetti di rigenerazione urbana degli spazi aperti pubblici di borghi, parti di paesi e di città”	66	37.976.421,71€	40.718.605,78€
Sub-misura A.3, obiettivo 3.A – “Realizzazione, implementazione e consolidamento di percorsi e cammini culturali, tematici e storici”	4	2.200.000,00€	2.200.000,00€
Sub-misura A.3, obiettivo 3.C – “Ammodernamento e messa in sicurezza di impianti sportivi, ricreativi e di risalita”	55	22.671.354,41€	24.597.714,74€
Sub-misura A.4, obiettivo 4 - “Investimenti sulla rete stradale statale”	2	18.614.824,27€	24.000.000,00€
Sub-misura A.4, obiettivo 5 - “Investimenti sulla rete stradale comunale”	56	15.048.013,37€	16.180.660,91€
TOTALE	238	€ 119.013.171,36	€ 131.454.785,44

Ai fini del monitoraggio procedurale ex DM MEF 15/7/2021, l'USRC ha rimesso mensilmente ai Soggetti attuatori il report dell'avanzamento procedurale e finanziario degli interventi, richiesto dalla note commissariale prot. n. CGRTS-0010976-P-13/03/2026; per i 238 interventi, al 30-4-2026 risulta il seguente **avanzamento procedurale** dichiarato dagli Enti responsabili degli interventi:

- N. 2 interventi con progetto definitivo in corso (appalto integrato);
- N. 1 intervento con progetto esecutivo approvato;
- N. 3 interventi con lavori iniziati;
- N. 3 interventi con lavori tra 1 e 30% di avanzamento;
- N. 21 interventi con lavori tra 30 e 70% di avanzamento;
- N. 65 interventi con lavori tra 70 e 99% di avanzamento;
- N. 35 interventi con fine lavori;
- N. 108 interventi collaudati.


Al 30-04-2026 l'USRC ha trasferito a favore degli Enti responsabili dei 238 interventi risorse per un importo complessivo pari a **85.152.888,96 €**.



Ufficio Speciale per la Ricostruzione dei Comuni del Cratere

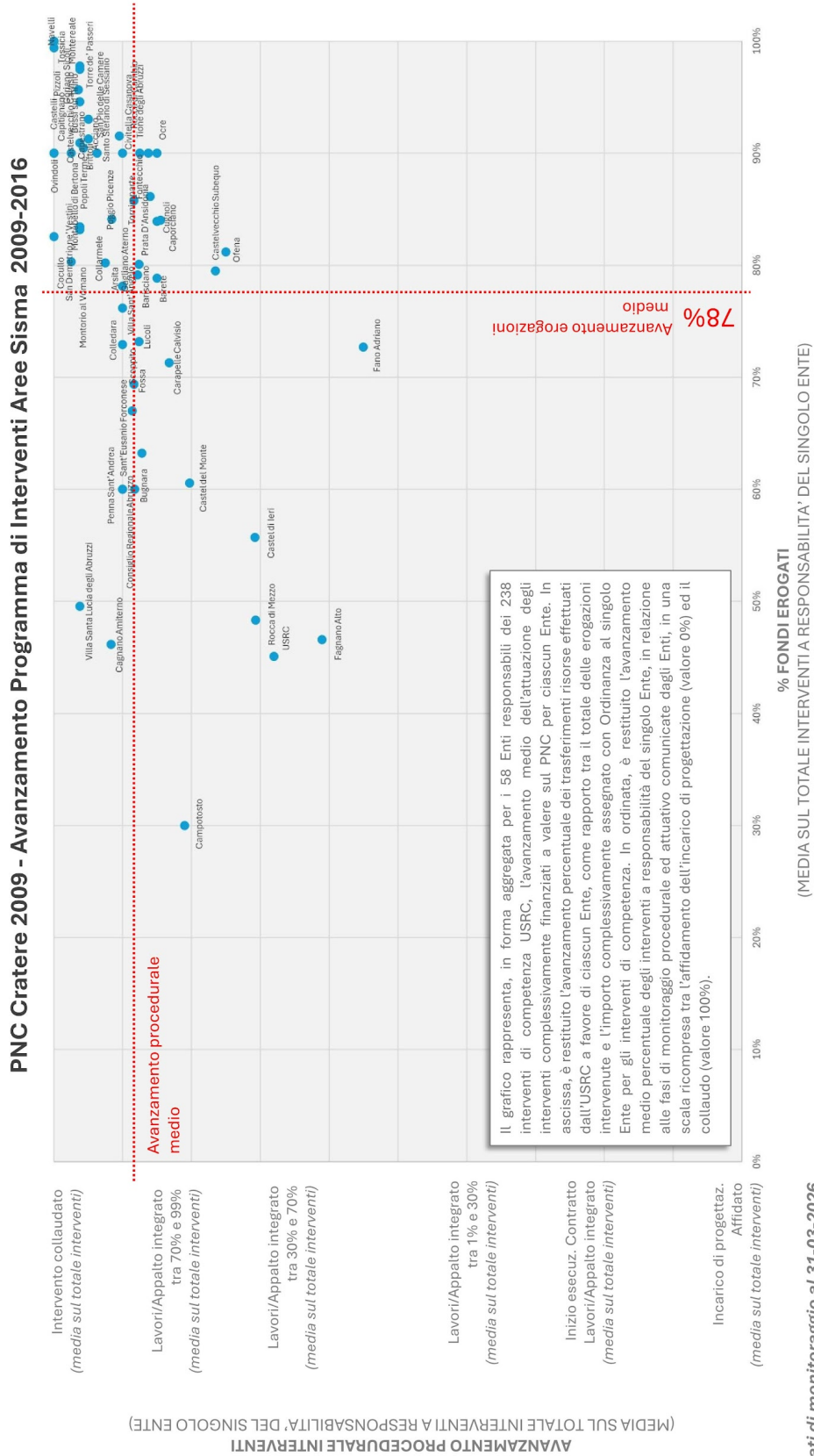
L'**avanzamento finanziario** del trasferimento delle risorse PNC dall'USRC agli Enti responsabili dei 238 interventi, è il seguente:

- Per n. 19 interventi è stata trasferita l'anticipazione (30%), per un importo complessivo trasferito pari a 7.344.738,20 €;
- Per n. 50 interventi è stato trasferito anche il primo acconto successivo all'anticipazione (ulteriore 30%), per un importo complessivo trasferito pari a 14.321.857,97 €;
- Per n. 128 interventi è stato trasferito anche il secondo acconto successivo all'anticipazione (ulteriore 30%), per un importo complessivo trasferito pari a 48.787.268,58 €;
- Per n. 40 interventi è stato trasferito anche il saldo (10% finale), per un importo complessivo trasferito pari a 14.699.024,21 €;
- Per n. 1 intervento non è intervenuto alcun trasferimento risorse.



Ufficio Speciale per la Ricostruzione dei Comuni del Cratere

FIG. 7.1 – PNC, MISURA A – Vanzamento Interventi a Responsabilità dei Comuni del Cratere e dell'USRC





Ufficio Speciale per la Ricostruzione dei Comuni del Cratere

Nell'ambito dei predetti interventi per le aree del terremoto 2009 e 2016 a valere sul PNC e nel solo 2026:

- sono stati erogati fondi a favore di 13 comuni/enti per un importo di circa 1,8 milioni di euro (**TAB. 7.2**).

TAB.7.2 - INTERVENTI PER LE AREE DEL TERREMOTO 2009 E 2016 A VALERE SUL PNC – EROGAZIONI

AO	ENTE	EROGAZIONE FONDI		
			IMPORTO (€)	VARIAZIONE ULTIMO MESE
2	COMUNE DI BARETE	1	€ 118.881,25	€ -
2	COMUNE DI CAPITIGNANO	1	€ 29.713,01	€ -
2	COMUNE DI SCOPPITO	1	€ 657.890,16	€ 657.890,16
3	COMUNE DI CASTELLI	1	€ 113.699,70	€ -
3	COMUNE DI FANO ADRIANO	1	€ 202.904,53	€ -
3	COMUNE DI MONTORIO AL VOMANO	2	€ 19.994,26	€ -
3	COMUNE DI TOSSICIA	1	€ 61.310,80	€ -
5	COMUNE DI BRITTOLI	3	€ 96.017,97	€ 7.872,02
5	COMUNE DI CAPESTRANO	1	€ 37.590,83	€ 37.590,83
5	COMUNE DI POPOLI	3	€ 150.000,00	€ 40.000,00
6	COMUNE DI CAPORCIANO	1	€ 92.870,35	€ 92.870,35
8	COMUNE DI ACCIANO	1	€ 114.312,06	€ -
9	COMUNE DI LUCOLI	1	€ 85.152,75	€ 85.152,75
	TOTALE	18	€ 1.780.337,67	€ 921.376,11

Parte 8 – Appalti

Ad oggi si registrano:

- 20 convenzioni attive ai sensi dell'art. 15 L. n. 241/1990;
- 30 interventi come soggetto delegato attuatore per 45 milioni di euro;
- 9 procedure in corso come soggetto delegato nella scelta del contraente per 14,7 milioni di euro;
- 29 procedure di affidamento lavori e servizi delegate per 11,6 milioni di euro relativamente al progetto "Rocca Calascio – Luce D'Abruzzo"

Nell'allegato 3 sono contenuti i dettagli di ogni singolo intervento.