



Ufficio Speciale per la Ricostruzione dei Comuni del Cratere



# REPORT MENSILE DI SINTESI

*comprende dati da Gennaio 2025 a tutto*

*Dicembre 2025*

## INDICE

*Parte 1 – Ricostruzione Privata Comuni Del Cratere*

*Parte 2 – Ricostruzione Privata Comuni Fuori Cratere*

*Parte 3 – Ricostruzione Pubblica OOPP*

*Parte 4 – Edilizia Scolastica*

*Parte 5 – Personale Assunto In Regime Di Co.Co.Co.*

*Parte 6 – Spese Obbligatorie*

*Parte 7 – Videosorveglianza*

*Parte 8 – Interventi per le aree del terremoto 2009 e 2016 a valere sul PNC - Piano nazionale per gli investimenti complementari al PNRR*

*Parte 9 – Programma Di Sviluppo Restart*

*Parte 10 – Appalti*

## Allegato 1

*Ricostruzione Privata Comuni Del Cratere – dettaglio ammissioni a contributo*

*Ricostruzione Privata Comuni Del Cratere – dettaglio assegnazioni pratiche*

## Allegato 2

*La Ricostruzione che avanza – Cantieri Avviati*

*La Ricostruzione che avanza – Cantieri Conclusi*

## Allegato 3

*Report Ufficio Appalti U.S.R.C.*



## Ufficio Speciale per la Ricostruzione dei Comuni del Cratere

### Parte 1 – Ricostruzione Privata Comuni Del Cratere

#### Contributi: ammissioni e SAL

Per la RICOSTRUZIONE PRIVATA nei COMUNI DEL CRATERE:

- sono state ammesse a contributo 323 pratiche per un importo di 327 milioni di euro (**TAB. 1.1.1 e TAB. 1.1.2**);
- sono stati emessi 1088 provvedimenti di nulla osta relativi a SAL per un importo di circa 216 milioni di euro (**TAB. 1.1.1 e TAB. 1.1.2**).

*Nell'allegato 2 è contenuto il rapporto fotografico su alcuni dei cantieri iniziati e terminati recentemente.*

**TAB. 1.1.1 - RICOSTRUZIONE PRIVATA COMUNI DEL CRATERE – AMMISSIONI A CONTRIBUTO E LIQUIDAZIONE SAL - DETTAGLIO PER COMUNE**

| AO | COMUNE                                    | AMMISSIONE A CONTRIBUTO |                         |                        | PROVVEDIMENTI DI LIQUIDAZIONE SAL |                         |                        |
|----|---|-------------------------|-------------------------|------------------------|-----------------------------------|-------------------------|------------------------|
|    |   | N.                      | IMPORTO (€)             | VARIAZIONE ULTIMO MESE | N.                                | IMPORTO (€)             | VARIAZIONE ULTIMO MESE |
| 2  | COMUNE DI BARETE                          | 5                       | € 3.490.203,94          | € 1.109.345,06         | 12                                | € 1.546.494,99          | € -                    |
| 2  | COMUNE DI CAGNANO AMITERNO                | 10                      | € 13.807.479,85         | € 61.939,34            | 11                                | € 1.956.282,61          | € 269.648,37           |
| 2  | COMUNE DI CAMPOTOSTO                      | 13                      | € 9.545.353,32          | € 871.492,81           | 33                                | € 4.888.995,56          | € 183.012,51           |
| 2  | COMUNE DI CAPITIGNANO                     | 4                       | € 2.783.260,49          | € 1.225.267,56         | 11                                | € 785.108,69            | € 100.117,62           |
| 2  | COMUNE DI MONTEREALE                      | 26                      | € 20.529.322,75         | € 3.425.558,97         | 35                                | € 6.049.103,19          | € 164.707,64           |
| 2  | COMUNE DI PIZZOLI                         | 12                      | € 14.059.516,65         | € 938.348,75           | 32                                | € 5.649.063,83          | € 299.545,84           |
| 2  | COMUNE DI SCOPBITO                        | 12                      | € 14.213.261,92         | € -                    | 57                                | € 10.115.824,31         | € 35.197,95            |
| 2  | COMUNE DI TORNIMPARTE                     | 10                      | € 8.890.938,94          | € 1.026.829,63         | 27                                | € 3.561.786,82          | € 286.438,34           |
| 3  | COMUNE DI ARSITA                          | 4                       | € 4.664.619,26          | € 101.677,02           | 8                                 | € 1.098.930,70          | € 171.395,95           |
| 3  | COMUNE DI CASTELLI                        | 6                       | € 13.288.328,99         | € 4.735.734,37         | 7                                 | € 2.103.582,09          | € -                    |
| 3  | COMUNE DI COLLEDARA                       | 3                       | € 3.652.220,74          | € 698.706,91           | 0                                 | € -                     | € -                    |
| 3  | COMUNE DI FANO ADRIANO                    | 3                       | € 2.939.711,62          | € -                    | 5                                 | € 749.210,64            | € -                    |
| 3  | COMUNE DI MONTORIO AL VOMANO              | 18                      | € 21.539.720,54         | € 2.011.258,76         | 33                                | € 7.788.603,76          | € 250.598,88           |
| 3  | COMUNE DI PENNA SANT'ANDREA               | 1                       | € 372.515,28            | € -                    | 1                                 | € 369.497,59            | € -                    |
| 3  | COMUNE DI PIETRACAMELA                    | 18                      | € 12.876.421,65         | € 4.330.699,77         | 14                                | € 2.297.256,63          | € -                    |
| 3  | COMUNE DI TOSSICIA                        | 13                      | € 13.950.462,55         | € 4.229.461,73         | 9                                 | € 1.809.805,14          | € -                    |
| 4  | COMUNE DI CASTEL DEL MONTE                | 1                       | € 953.092,61            | € -                    | 9                                 | € 958.081,64            | € -                    |
| 4  | COMUNE DI SANTO STEFANO DI SESSANIO       | 3                       | € 2.402.706,81          | € 286.485,14           | 14                                | € 2.987.591,15          | € 52.169,05            |
| 4  | COMUNE DI VILLA SANTA LUCIA DEGLI ABRUZZI | 5                       | € 3.596.080,76          | € -                    | 33                                | € 4.848.200,82          | € 543.978,41           |
| 5  | COMUNE DI BRITTOLO                        | 2                       | € 1.125.654,98          | € -                    | 7                                 | € 2.176.487,38          | € -                    |
| 5  | COMUNE DI BUSSI SUL TIRINO                | 4                       | € 3.052.196,42          | € -                    | 20                                | € 2.699.222,97          | € -                    |
| 5  | COMUNE DI CAPESTRANO                      | 8                       | € 16.236.175,52         | € 1.817.278,60         | 22                                | € 6.159.420,82          | € 110.129,13           |
| 5  | COMUNE DI CIVITELLA CASANOVA              | 2                       | € 1.178.994,79          | € 956.378,74           | 4                                 | € 1.231.151,45          | € 684.988,73           |
| 5  | COMUNE DI CUGNOLI                         | 0                       | € -                     | € -                    | 1                                 | € 10.835,08             | € -                    |
| 5  | COMUNE DI MONTEBELLO DI BERTONA           | 0                       | € -                     | € -                    | 11                                | € 874.715,10            | € 96.893,83            |
| 5  | COMUNE DI OFENA                           | 5                       | € 3.341.819,16          | € -                    | 24                                | € 3.450.099,51          | € 81.243,50            |
| 5  | COMUNE DI POPOLI                          | 4                       | € 2.783.933,40          | € 2.637.261,19         | 30                                | € 6.111.549,56          | € 369.498,95           |
| 5  | COMUNE DI TORRE DE' PASSERI               | 1                       | € 2.671.646,91          | € -                    | 10                                | € 2.235.211,40          | € 701.230,69           |
| 6  | COMUNE DI CAPORCIANO                      | 1                       | € 431.798,06            | € -                    | 10                                | € 3.679.278,59          | € 989.288,36           |
| 6  | COMUNE DI CARAPELLE CALVISIO              | 0                       | € -                     | € -                    | 7                                 | € 1.596.101,88          | € 108.419,90           |
| 6  | COMUNE DI CASTELVECCHIO CALVISIO          | 4                       | € 5.632.705,49          | € -                    | 7                                 | € 2.002.495,91          | € 337.832,04           |
| 6  | COMUNE DI NAVELLI                         | 8                       | € 6.928.385,09          | € 1.950.422,73         | 26                                | € 9.315.742,30          | € 95.777,82            |
| 6  | COMUNE DI PRATA D'ANSIDONIA               | 10                      | € 6.266.634,86          | € 570.851,98           | 26                                | € 7.028.868,99          | € 646.888,20           |
| 6  | COMUNE DI SAN PIO DELLE CAMERE            | 15                      | € 16.286.373,12         | € 0,00                 | 30                                | € 6.288.233,07          | € 1.462.878,07         |
| 7  | COMUNE DI BUGNARA                         | 1                       | € 191.443,01            | € -                    | 13                                | € 2.713.498,08          | € 380.003,60           |
| 7  | COMUNE DI CASTEL DI IERI                  | 1                       | € 441.215,64            | € 441.215,64           | 14                                | € 2.745.541,23          | € 517.158,60           |
| 7  | COMUNE DI CASTELVECCHIO SUBEQUO           | 2                       | € 3.087.719,83          | € -                    | 15                                | € 3.187.816,59          | € 40.096,11            |
| 7  | COMUNE DI COCULLO                         | 1                       | € 245.339,91            | € -                    | 10                                | € 1.376.204,24          | € 50.080,04            |
| 7  | COMUNE DI COLLARMELE                      | 2                       | € 346.137,63            | € 149.800,95           | 7                                 | € 561.874,06            | € 339.322,57           |
| 7  | COMUNE DI GAGLIANO ATERNO                 | 7                       | € 7.988.834,46          | € -                    | 18                                | € 3.484.916,51          | € 861.711,43           |
| 7  | COMUNE DI GORIANO SICOLI                  | 0                       | € -                     | € -                    | 5                                 | € 731.581,79            | € 111.121,16           |
| 8  | COMUNE DI ACCIANO                         | 9                       | € 6.460.482,69          | € -                    | 25                                | € 3.966.585,88          | € 1.111.858,27         |
| 8  | COMUNE DI BARISCIANO                      | 18                      | € 15.566.998,18         | € 1.864.901,82         | 43                                | € 7.321.972,90          | € 515.873,84           |
| 8  | COMUNE DI FAGNANO ALTO                    | 11                      | € 12.395.660,35         | € 327.666,36           | 41                                | € 8.881.655,46          | € 209.437,84           |
| 8  | COMUNE DI FONTECCHIO                      | 3                       | € 3.841.800,25          | € -                    | 30                                | € 5.468.702,83          | € 1.143.578,60         |
| 8  | COMUNE DI FOSSA                           | 2                       | € 6.032.786,50          | € -                    | 25                                | € 8.153.131,58          | € -                    |
| 8  | COMUNE DI OCRE                            | 4                       | € 6.365.815,76          | € 1.755.106,86         | 16                                | € 2.975.252,20          | € -                    |
| 8  | COMUNE DI POGGIO PICENZE                  | 2                       | € 2.517.033,83          | € -                    | 28                                | € 5.776.960,08          | € 721.365,60           |
| 8  | COMUNE DI SAN DEMETRIO NE' VESTINI        | 14                      | € 13.371.283,15         | € 1.190.498,72         | 71                                | € 15.812.599,06         | € 805.538,05           |
| 8  | COMUNE DI SANTEUSANIO FORCONESE           | 1                       | € 341.221,89            | € -                    | 26                                | € 6.510.280,39          | € -                    |
| 8  | COMUNE DI TIONE DEGLI ABRUZZI             | 3                       | € 2.425.332,82          | € -                    | 19                                | € 3.254.539,25          | € 180.866,91           |
| 8  | COMUNE DI VILLA SANT'ANGELO               | 2                       | € 1.413.524,34          | € -                    | 7                                 | € 1.660.440,13          | € -                    |
| 9  | COMUNE DI LUCOLI                          | 4                       | € 5.140.099,47          | € 926.307,64           | 47                                | € 10.241.401,33         | € 1.318.495,67         |
| 9  | COMUNE DI OVINDOLI                        | 0                       | € -                     | € -                    | 0                                 | € -                     | € -                    |
| 9  | COMUNE DI ROCCA DI CAMBIO                 | 1                       | € 285.154,80            | € -                    | 20                                | € 3.380.837,39          | € 304.287,50           |
| 9  | COMUNE DI ROCCA DI MEZZO                  | 4                       | € 5.602.562,85          | € -                    | 22                                | € 3.609.863,25          | € 730.150,18           |
|    | <b>TOTALE</b>                             | <b>323</b>              | <b>€ 327.551.983,83</b> | <b>€ 39.640.497,05</b> | <b>1088</b>                       | <b>€ 216.238.488,40</b> | <b>€ 17.382.825,75</b> |



## Ufficio Speciale per la Ricostruzione dei Comuni del Cratere

**TAB. 1.1.2 - RICOSTRUZIONE PRIVATA COMUNI DEL CRATERE – AMMISSIONI A CONTRIBUTO E LIQUIDAZIONE SAL - DETTAGLIO PER AREA OMOGENEA**

| AREA OMOGENEA       |   | AMMISSIONE A CONTRIBUTO |                         |                        | LIQUIDAZIONE SAL |                         |                        |
|---------------------|---|-------------------------|-------------------------|------------------------|------------------|-------------------------|------------------------|
|                     |   | N.                      | IMPORTO (€)             | VARIAZIONE ULTIMO MESE | N.               | IMPORTO (€)             | VARIAZIONE ULTIMO MESE |
| BARETE              | 2 | 92                      | € 87.319.337,86         | € 8.658.782,12         | 218              | € 34.552.660,00         | € 1.338.668,27         |
| MONITORIO AL VOMANO | 3 | 66                      | € 73.284.000,63         | € 16.107.538,56        | 77               | € 16.216.886,55         | € 421.994,83           |
| CASTEL DEL MONTE    | 4 | 9                       | € 6.951.880,18          | € 286.485,14           | 56               | € 8.793.873,61          | € 596.147,46           |
| BUSSI SUL TIRINO    | 5 | 26                      | € 30.390.421,18         | € 5.410.918,53         | 129              | € 24.948.693,27         | € 2.043.984,83         |
| CAPORCIANO          | 6 | 38                      | € 35.545.896,62         | € 2.521.274,71         | 106              | € 29.910.720,74         | € 3.641.084,39         |
| GORIANO SICOLI      | 7 | 14                      | € 12.300.690,48         | € 591.016,59           | 82               | € 14.801.432,50         | € 2.299.493,51         |
| BARISCIANO          | 8 | 69                      | € 70.731.939,76         | € 5.138.173,76         | 331              | € 69.782.119,76         | € 4.688.519,11         |
| ROCCA DI MEZZO      | 9 | 9                       | € 11.027.817,12         | € 926.307,64           | 89               | € 17.232.101,97         | € 2.352.933,35         |
|                     |   | <b>323</b>              | <b>€ 327.551.983,83</b> | <b>€ 39.640.497,05</b> | <b>1088</b>      | <b>€ 216.238.488,40</b> | <b>€ 17.382.825,75</b> |


### Ricostruzione Privata Comuni Del Cratere – Stato della pratica e dei SAL

Alle seguenti pagine

<https://www.usrc.it/ricostruzione/ricostruzione-privata-crater/verifica-lo-stato-della-pratica/istruttoria-delle-richieste-di-contributo>

<https://www.usrc.it/ricostruzione/ricostruzione-privata-crater/verifica-lo-stato-della-pratica/istruttoria-degli-stati-avanzamento-lavori>

è possibile consultare le informazioni sullo stato istruttorio di tutte le richieste di contributo e di tutte le richieste di liquidazione SAL istruite dall'USRC e dagli Sportelli Decentrati dell'USRC.



## Ufficio Speciale per la Ricostruzione dei Comuni del Cratere

### Contributi: assegnazioni pratiche al personale

Per la RICOSTRUZIONE PRIVATA nei COMUNI DEL CRATERE:

- sono state assegnate 279 pratiche per l'istruttoria per un importo complessivo di circa 235 milioni di euro (**TAB. 1.2.1 e 1.2.2**).

**TAB. 1.2.1 - RICOSTRUZIONE PRIVATA COMUNI DEL CRATERE - ASSEGNAZIONI PRATICHE - DETTAGLIO PER COMUNE**


| AO | COMUNE                                    | ASSEGNAZIONI PRATICHE |                         |                        |
|----|---|-----------------------|-------------------------|------------------------|
|    |   | N.                    | IMPORTO (€)             | VARIAZIONE ULTIMO MESE |
| 2  | COMUNE DI BARETE                          | 0                     | € -                     | € -                    |
| 2  | COMUNE DI CAGNANO AMITERNO                | 10                    | € 12.367.045,87         | € -                    |
| 2  | COMUNE DI CAMPOTOSTO                      | 2                     | € 3.788.230,95          | € -                    |
| 2  | COMUNE DI CAPITIGNANO                     | 0                     | € -                     | € -                    |
| 2  | COMUNE DI MONTEREALE                      | 7                     | € 8.706.585,39          | € -                    |
| 2  | COMUNE DI PIZZOLI                         | 11                    | € 10.953.110,36         | € -                    |
| 2  | COMUNE DI SCOPPITO                        | 2                     | € 925.515,49            | € -                    |
| 2  | COMUNE DI TORNIMPARTE                     | 5                     | € 5.474.508,37          | € 271.724,71           |
| 3  | COMUNE DI ARSITA                          | 0                     | € -                     | € -                    |
| 3  | COMUNE DI CASTELLI                        | 0                     | € -                     | € -                    |
| 3  | COMUNE DI COLLEDARA                       | 3                     | € 1.506.369,25          | € -                    |
| 3  | COMUNE DI FANO ADRIANO                    | 1                     | € 1.062.415,10          | € -                    |
| 3  | COMUNE DI MONTORIO AL VOMANO              | 11                    | € 9.067.814,69          | € -                    |
| 3  | COMUNE DI PENNA SANT'ANDREA               | 0                     | € -                     | € -                    |
| 3  | COMUNE DI PIETRACAMELA                    | 2                     | € 702.885,06            | € -                    |
| 3  | COMUNE DI TOSSICIA                        | 1                     | € 910.000,00            | € -                    |
| 4  | COMUNE DI CASTEL DEL MONTE                | 0                     | € -                     | € -                    |
| 4  | COMUNE DI SANTO STEFANO DI SESSANIO       | 7                     | € 3.418.857,52          | € -                    |
| 4  | COMUNE DI VILLA SANTA LUCIA DEGLI ABRUZZI | 4                     | € 4.420.967,64          | € -                    |
| 5  | COMUNE DI BRITTOLO                        | 2                     | € 475.714,39            | € -                    |
| 5  | COMUNE DI BUSSI SUL TIRINO                | 7                     | € 5.420.969,23          | € -                    |
| 5  | COMUNE DI CAPESTRANO                      | 3                     | € 2.016.509,29          | € 1.462.572,02         |
| 5  | COMUNE DI CIVITELLA CASANOVA              | 0                     | € -                     | € -                    |
| 5  | COMUNE DI CUGNOLI                         | 1                     | € 182.617,53            | € -                    |
| 5  | COMUNE DI MONTEBELLO DI BERTONA           | 0                     | € -                     | € -                    |
| 5  | COMUNE DI OFENA                           | 2                     | € 2.549.365,23          | € -                    |
| 5  | COMUNE DI POPOLI                          | 0                     | € -                     | € -                    |
| 5  | COMUNE DI TORRE DE' PASSERI               | 0                     | € -                     | € -                    |
| 6  | COMUNE DI CAPORCIANO                      | 0                     | € -                     | € -                    |
| 6  | COMUNE DI CARAPELLE CALVISIO              | 0                     | € -                     | € -                    |
| 6  | COMUNE DI CASTELVECCHIO CALVISIO          | 4                     | € 2.439.634,74          | € -                    |
| 6  | COMUNE DI NAVELLI                         | 6                     | € 2.943.063,61          | € -                    |
| 6  | COMUNE DI PRATA D'ANSIDONIA               | 14                    | € 12.043.524,89         | € -                    |
| 6  | COMUNE DI SAN PIO DELLE CAMERE            | 6                     | € 4.310.214,43          | € -                    |
| 7  | COMUNE DI BUGNARA                         | 1                     | € 1.406.384,65          | € -                    |
| 7  | COMUNE DI CASTEL DI IERI                  | 0                     | € -                     | € -                    |
| 7  | COMUNE DI CASTELVECCHIO SUBEQUO           | 1                     | € 418.234,05            | € -                    |
| 7  | COMUNE DI COCULLO                         | 0                     | € -                     | € -                    |
| 7  | COMUNE DI COLLARMELE                      | 2                     | € 269.448,36            | € -                    |
| 7  | COMUNE DI GAGLIANO ATERNO                 | 1                     | € 713.527,89            | € -                    |
| 7  | COMUNE DI GORIANO SICOLI                  | 0                     | € -                     | € -                    |
| 8  | COMUNE DI ACCIANO                         | 7                     | € 5.591.206,80          | € -                    |
| 8  | COMUNE DI BARISCIANO                      | 33                    | € 16.404.898,89         | € -                    |
| 8  | COMUNE DI FAGNANO ALTO                    | 11                    | € 10.087.368,34         | € -                    |
| 8  | COMUNE DI FONTECCHIO                      | 0                     | € -                     | € -                    |
| 8  | COMUNE DI FOSSA                           | 4                     | € 2.128.203,98          | € -                    |
| 8  | COMUNE DI OCRE                            | 7                     | € 4.577.811,46          | € -                    |
| 8  | COMUNE DI POGGIO PICENZE                  | 3                     | € 2.856.143,92          | € -                    |
| 8  | COMUNE DI SAN DEMETRIO NE' VESTINI        | 22                    | € 18.530.319,26         | € -                    |
| 8  | COMUNE DI SANT'EUSANIO FORCONESE          | 2                     | € 3.757.087,61          | € -                    |
| 8  | COMUNE DI TONE DEGLI ABRUZZI              | 3                     | € 3.586.474,64          | € -                    |
| 8  | COMUNE DI VILLA SANT'ANGELO               | 0                     | € -                     | € -                    |
| 9  | COMUNE DI LUCOLI                          | 32                    | € 40.790.840,68         | € -                    |
| 9  | COMUNE DI OVINDOLI                        | 1                     | € 375.800,87            | € -                    |
| 9  | COMUNE DI ROCCA DI CAMBIO                 | 7                     | € 3.921.774,24          | € -                    |
| 9  | COMUNE DI ROCCA DI MEZZO                  | 32                    | € 24.904.144,43         | € -                    |
|    | <b>TOTALE</b>                             | <b>280</b>            | <b>€ 236.005.589,10</b> | <b>€ 1.734.296,73</b>  |



Ufficio Speciale per la Ricostruzione dei Comuni del Cratere

TAB. 1.2.2 - RICOSTRUZIONE PRIVATA COMUNI DEL CRATERE - ASSEGNAZIONI PRATICHE - DETTAGLIO PER AREA OMOGENEA

| AREA OMOGENEA      |   | ASSEGNAZIONI PRATICHE |                         |                        |                       |
|--------------------|---|-----------------------|-------------------------|------------------------|-----------------------|
|                    |   | N.                    | IMPORTO (€)             | VARIAZIONE ULTIMO MESE |                       |
|                    |   |                       |                         | N.                     | IMPORTO (€)           |
| BARETE             | 2 | 37                    | € 42.214.996,43         | 1                      | € 271.724,71          |
| MONTORIO AL VOMANO | 3 | 18                    | € 13.249.484,10         | 0                      | € -                   |
| CASTEL DEL MONTE   | 4 | 11                    | € 7.839.825,16          | 0                      | € -                   |
| BUSSI SUL TIRINO   | 5 | 15                    | € 10.645.175,67         | 0                      | € 1.462.572,02        |
| CAPORCIANO         | 6 | 30                    | € 21.736.437,67         | 0                      | € -                   |
| GORIANO SICOLI     | 7 | 5                     | € 2.807.594,95          | 0                      | € -                   |
| BARISCIANO         | 8 | 92                    | € 67.519.514,90         | 0                      | € -                   |
| ROCCA DI MEZZO     | 9 | 72                    | € 69.992.560,22         | 0                      | € -                   |
|                    |   | <b>280</b>            | <b>€ 236.005.589,10</b> | <b>1</b>               | <b>€ 1.734.296,73</b> |



## Ufficio Speciale per la Ricostruzione dei Comuni del Cratere

### Gestione Fondi - Assegnazioni e erogazioni

Per la RICOSTRUZIONE PRIVATA nei COMUNI DEL CRATERE:

- sono stati assegnati fondi a 53 comuni per un importo di 248 milioni di euro (**TAB. 1.3.1 e TAB. 1.3.2**);
- sono stati trasferiti fondi a 51 comuni per un importo di 217 milioni di euro (**TAB. 1.3.1 e TAB. 1.3.2**).

**TAB. 1.3.1 - RICOSTRUZIONE PRIVATA COMUNI DEL CRATERE - ASSEGNAZIONI ED EROGAZIONI - DETTAGLIO PER COMUNE**

| AO | COMUNE                                    | ASSEGNAZIONE FONDI |                  |                        | EROGAZIONE FONDI |                  |                        |
|----|---|--------------------|------------------|------------------------|------------------|------------------|------------------------|
|    |   |                    | IMPORTO<br>(€)   | VARIAZIONE ULTIMO MESE |                  | IMPORTO<br>(€)   | VARIAZIONE ULTIMO MESE |
| 2  | COMUNE DI BARETE                          | 10                 | € 2.949.015,24   | € 757.383,23           | 4                | € 845.776,19     | € 231.943,73           |
| 2  | COMUNE DI CAGNANO AMITERNO                | 7                  | € 7.111.308,54   | € 973.017,79           | 6                | € 2.455.316,48   | € -                    |
| 2  | COMUNE DI CAMPOTOSTO                      | 12                 | € 3.910.964,44   | € 276.895,92           | 7                | € 1.404.718,79   | € 110.785,37           |
| 2  | COMUNE DI CAPITIGNANO                     | 6                  | € 1.518.249,63   | € -                    | 4                | € 601.320,46     | € -                    |
| 2  | COMUNE DI MONTEREALE                      | 21                 | € 4.859.370,90   | € 24.126,72            | 10               | € 1.669.459,91   | € -                    |
| 2  | COMUNE DI PIZZOLI                         | 17                 | € 8.294.134,23   | € 1.709.926,61         | 10               | € 3.116.663,98   | € 184.745,72           |
| 2  | COMUNE DI SCOPBITO                        | 23                 | € 11.389.206,17  | € 1.291.925,13         | 7                | € 9.287.202,75   | € 79.852,94            |
| 2  | COMUNE DI TORNIMPARTE                     | 11                 | € 4.607.907,40   | € 412.622,45           | 6                | € 1.637.327,76   | € 165.048,98           |
| 3  | COMUNE DI ARSITA                          | 2                  | € 4.457.865,92   | € -                    | 3                | € 1.979.668,83   | € -                    |
| 3  | COMUNE DI CASTELLI                        | 6                  | € 9.219.334,10   | € -                    | 6                | € 3.687.733,65   | € -                    |
| 3  | COMUNE DI COLLEDARA                       | 4                  | € 1.533.233,51   | € -                    | 2                | € 532.915,18     | € -                    |
| 3  | COMUNE DI FANO ADRIANO                    | 1                  | € 1.170.933,87   | € -                    | 1                | € 468.373,55     | € -                    |
| 3  | COMUNE DI MONTORIO AL VOMANO              | 20                 | € 11.002.316,89  | € -                    | 17               | € 4.662.949,72   | € -                    |
| 3  | COMUNE DI PENNA SANT'ANDREA               | 0                  | € -              | € -                    | 1                | € 334.105,60     | € -                    |
| 3  | COMUNE DI PIETRACAMELA                    | 12                 | € 7.057.709,88   | € -                    | 12               | € 3.304.155,67   | € -                    |
| 3  | COMUNE DI TOSSICIA                        | 3                  | € 2.048.253,10   | € 1.049.090,16         | 3                | € 819.301,24     | € 419.636,06           |
| 4  | COMUNE DI CASTEL DEL MONTE                | 5                  | € 4.326.993,09   | € -                    | 5                | € 1.730.797,24   | € -                    |
| 4  | COMUNE DI SANTO STEFANO DI SESSANIO       | 1                  | € 100.113,84     | € -                    | 1                | € 40.045,54      | € -                    |
| 4  | COMUNE DI VILLA SANTA LUCIA DEGLI ABRUZZI | 7                  | € 3.429.714,72   | € -                    | 3                | € 7.822.407,28   | € -                    |
| 5  | COMUNE DI BRITTOLE                        | 5                  | € 2.006.056,02   | € 507.651,72           | 4                | € 3.971.113,35   | € 450.261,99           |
| 5  | COMUNE DI BUSSI SUL TIRINO                | 3                  | € 2.271.979,59   | € 947.118,60           | 2                | € 529.944,40     | € -                    |
| 5  | COMUNE DI CAPESTRANO                      | 11                 | € 6.338.415,91   | € -                    | 7                | € 2.409.939,06   | € -                    |
| 5  | COMUNE DI CIVITELLA CASANOVA              | 5                  | € 754.484,94     | € 18.630,65            | 2                | € 143.132,93     | € -                    |
| 5  | COMUNE DI CUGNOLI                         | 0                  | € -              | € -                    | 0                | € -              | € -                    |
| 5  | COMUNE DI MONTEBELLO DI BERTONA           | 3                  | € 1.105.449,69   | € -                    | 3                | € 442.179,88     | € -                    |
| 5  | COMUNE DI OFENA                           | 5                  | € 1.869.551,01   | € -                    | 4                | € 3.271.199,27   | € -                    |
| 5  | COMUNE DI POPOLI                          | 1                  | € 1.147.521,89   | € -                    | 2                | € 4.987.708,52   | € -                    |
| 5  | COMUNE DI TORRE DE' PASSERI               | 4                  | € 223.829,27     | € -                    | 2                | € 3.490.749,93   | € -                    |
| 6  | COMUNE DI CAPORCIANO                      | 1                  | € 16.060,14      | € -                    | 0                | € -              | € -                    |
| 6  | COMUNE DI CARAPELLE CALVISIO              | 3                  | € 3.286.114,66   | € -                    | 0                | € -              | € -                    |
| 6  | COMUNE DI CASTELVECCHIO CALVISIO          | 3                  | € 2.348.273,10   | € 1.517.777,99         | 2                | € 908.475,24     | € 607.111,20           |
| 6  | COMUNE DI NAVELLI                         | 7                  | € 6.148.666,79   | € -                    | 6                | € 3.421.527,13   | € -                    |
| 6  | COMUNE DI PRATA D'ANSIDONIA               | 7                  | € 4.564.385,05   | € 854.454,73           | 7                | € 8.082.071,74   | € -                    |
| 6  | COMUNE DI SAN PIO DELLE CAMERE            | 11                 | € 8.864.481,95   | € -                    | 9                | € 13.768.938,85  | € 344.847,28           |
| 7  | COMUNE DI BUGNARA                         | 3                  | € 1.619.038,04   | € -                    | 4                | € 4.128.554,09   | € -                    |
| 7  | COMUNE DI CASTEL DI IERI                  | 2                  | € 1.260.120,20   | € -                    | 3                | € 5.017.839,51   | € -                    |
| 7  | COMUNE DI CASTELVECCHIO SUBEQUO           | 6                  | € 1.152.708,10   | € -                    | 3                | € 6.573.280,94   | € -                    |
| 7  | COMUNE DI COCCULLO                        | 2                  | € 1.247.746,01   | € -                    | 3                | € 2.355.067,60   | € -                    |
| 7  | COMUNE DI COLLARMELE                      | 2                  | € 594.681,25     | € -                    | 2                | € 237.872,50     | € -                    |
| 7  | COMUNE DI GAGLIANO ATERNO                 | 8                  | € 5.079.783,50   | € 80.530,68            | 0                | € -              | € -                    |
| 7  | COMUNE DI GORIANO SICOLI                  | 1                  | € 78.217,54      | € -                    | 1                | € 748.965,48     | € -                    |
| 8  | COMUNE DI ACCIANO                         | 13                 | € 8.435.285,42   | € -                    | 7                | € 2.379.579,79   | € -                    |
| 8  | COMUNE DI BARISCIANO                      | 15                 | € 5.413.912,51   | € 244.622,63           | 9                | € 12.150.521,30  | € 40.333,87            |
| 8  | COMUNE DI FAGNANO ALTO                    | 15                 | € 7.091.613,68   | € 555.030,33           | 8                | € 11.483.972,02  | € 4.205.418,52         |
| 8  | COMUNE DI FONTECCHIO                      | 7                  | € 3.465.402,25   | € 365.426,16           | 4                | € 4.335.899,67   | € -                    |
| 8  | COMUNE DI FOSSA                           | 11                 | € 17.749.275,35  | € -                    | 5                | € 10.719.360,02  | € -                    |
| 8  | COMUNE DI OCRE                            | 12                 | € 7.976.385,97   | € -                    | 7                | € 5.561.722,39   | € -                    |
| 8  | COMUNE DI POGGIO PICENZE                  | 9                  | € 9.228.020,57   | € 2.118.430,23         | 5                | € 3.585.238,05   | € 847.372,09           |
| 8  | COMUNE DI SAN DEMETRIO NE' VESTINI        | 23                 | € 22.126.143,44  | € -                    | 18               | € 17.319.061,06  | € 4.135.445,51         |
| 8  | COMUNE DI SANT'EUSANIO FORCONESE          | 8                  | € 2.524.894,25   | € -                    | 4                | € 4.962.705,90   | € -                    |
| 8  | COMUNE DI TIONE DEGLI ABRUZZI             | 7                  | € 3.698.500,06   | € -                    | 7                | € 3.957.918,57   | € -                    |
| 8  | COMUNE DI VILLA SANT'ANGELO               | 4                  | € 6.177.163,88   | € -                    | 4                | € 2.470.865,55   | € -                    |
| 9  | COMUNE DI LUCOLI                          | 14                 | € 7.361.170,66   | € 95.938,01            | 10               | € 17.210.437,53  | € -                    |
| 9  | COMUNE DI OVINDOLI                        | 0                  | € -              | € -                    | 0                | € -              | € -                    |
| 9  | COMUNE DI ROCCA DI CAMBIO                 | 4                  | € 3.524.129,89   | € -                    | 4                | € 1.409.651,95   | € -                    |
| 9  | COMUNE DI ROCCA DI MEZZO                  | 6                  | € 2.337.186,27   | € 3.205,44             | 4                | € 8.901.426,58   | € -                    |
|    | TOTALE                                    | 409                | € 248.041.154,04 | € 13.803.805,18        | 270              | € 217.337.160,62 | € 11.822.803,26        |



Ufficio Speciale per la Ricostruzione dei Comuni del Cratere

TAB. 1.3.2 - RICOSTRUZIONE PRIVATA COMUNI DEL CRATERE - ASSEGNAZIONI ED EROGAZIONI - DETTAGLIO PER AREA OMOGENEA

| AREA OMOGENEA       |   | ASSEGNAZIONE FONDI |                  |                        | EROGAZIONE FONDI |                  |                        |
|---------------------|---|--------------------|------------------|------------------------|------------------|------------------|------------------------|
|                     |   |                    | IMPORTO<br>(€)   | VARIAZIONE ULTIMO MESE |                  | IMPORTO<br>(€)   | VARIAZIONE ULTIMO MESE |
| BARETE              | 2 | 107                | € 44.640.156,55  | € 5.445.897,85         | 54               | € 21.017.786,32  | € 772.376,74           |
| MONITORIO AL VOMANO | 3 | 48                 | € 36.489.647,27  | € 1.049.090,16         | 45               | € 15.789.203,44  | € 419.636,06           |
| CASTEL DEL MONTE    | 4 | 13                 | € 7.856.821,65   | € -                    | 9                | € 9.593.250,06   | € -                    |
| BUSSI SUL TIRINO    | 5 | 37                 | € 15.717.288,32  | € 1.473.400,97         | 26               | € 19.245.967,34  | € 450.261,99           |
| CAPORCIANO          | 6 | 32                 | € 25.195.861,41  | € 2.372.232,72         | 24               | € 26.181.012,96  | € 951.958,48           |
| GORIANO SICOLI      | 7 | 24                 | € 11.032.294,64  | € 80.530,68            | 16               | € 19.061.580,12  | € -                    |
| BARISCIANO          | 8 | 124                | € 93.886.597,38  | € 3.283.509,35         | 78               | € 78.926.844,32  | € 9.228.569,99         |
| ROCCA DI MEZZO      | 9 | 24                 | € 13.222.486,82  | € 99.143,45            | 18               | € 27.521.516,06  | € -                    |
|                     |   | 409                | € 248.041.154,04 | € 13.803.805,18        | 270              | € 217.337.160,62 | € 11.822.803,26        |



## Ufficio Speciale per la Ricostruzione dei Comuni del Cratere

### Assegnazione esiti di agibilità

Per la RICOSTRUZIONE PRIVATA nei COMUNI DEL CRATERE:

- sono stati attribuiti 116 esiti di agibilità e sono in corso istruttorie su 81 domande (**TAB. 1.4.1**).

**TAB. 1.4.1 - RICOSTRUZIONE PRIVATA COMUNI DEL CRATERE – PROCEDIMENTI RELATIVI AGLI ESITI DI AGIBILITA' - DETTAGLIO PER COMUNE**

| AO | COMUNE                                    | ESITI DI AGIBILITA'             |                          |
|----|---|---------------------------------|--------------------------|
|    |   | N. DI RICHIESTE DI ESITI CHIUSE | N. RICHIESTE DA CHIUDERE |
| 2  | COMUNE DI BARETE                          | 3                               | 1                        |
| 2  | COMUNE DI CAGNANO AMITERNO                | 9                               | 12                       |
| 2  | COMUNE DI CAMPOTOSTO                      | 3                               | 1                        |
| 2  | COMUNE DI CAPITIGNANO                     | 2                               | 2                        |
| 2  | COMUNE DI MONTEREALE                      | 15                              | 10                       |
| 2  | COMUNE DI PIZZOLI                         | 11                              | 11                       |
| 2  | COMUNE DI SCOPBITO                        | 4                               | 3                        |
| 2  | COMUNE DI TORNIMPARTE                     | 6                               | 1                        |
| 3  | COMUNE DI ARSITA                          | 1                               | 0                        |
| 3  | COMUNE DI CASTELLI                        | 1                               | 0                        |
| 3  | COMUNE DI COLLEDARA                       | 3                               | 0                        |
| 3  | COMUNE DI FANO ADRIANO                    | 0                               | 0                        |
| 3  | COMUNE DI MONTORIO AL VOMANO              | 3                               | 1                        |
| 3  | COMUNE DI PENNA SANT'ANDREA               | 0                               | 0                        |
| 3  | COMUNE DI PIETRACAMELA                    | 4                               | 1                        |
| 3  | COMUNE DI TOSSICIA                        | 5                               | 0                        |
| 4  | COMUNE DI CASTEL DEL MONTE                | 1                               | 1                        |
| 4  | COMUNE DI SANTO STEFANO DI SESSANIO       | 3                               | 1                        |
| 4  | COMUNE DI VILLA SANTA LUCIA DEGLI ABRUZZI | 1                               | 1                        |
| 5  | COMUNE DI BRITTOLI                        | 0                               | 0                        |
| 5  | COMUNE DI BUSSI SUL TIRINO                | 1                               | 1                        |
| 5  | COMUNE DI CAPESTRANO                      | 2                               | 0                        |
| 5  | COMUNE DI CIVITELLA CASANOVA              | 1                               | 0                        |
| 5  | COMUNE DI CUGNOLI                         | 0                               | 0                        |
| 5  | COMUNE DI MONTEBELLO DI BERTONA           | 1                               | 0                        |
| 5  | COMUNE DI OFENA                           | 2                               | 1                        |
| 5  | COMUNE DI POPOLI                          | 0                               | 0                        |
| 5  | COMUNE DI TORRE DE' PASSERI               | 0                               | 0                        |
| 6  | COMUNE DI CAPORCIANO                      | 3                               | 1                        |
| 6  | COMUNE DI CARAPELLE CALVISIO              | 0                               | 1                        |
| 6  | COMUNE DI CASTELVECCHIO CALVISIO          | 2                               | 0                        |
| 6  | COMUNE DI NAVELLI                         | 1                               | 2                        |
| 6  | COMUNE DI PRATA D'ANSIDONIA               | 5                               | 6                        |
| 6  | COMUNE DI SAN PIO DELLE CAMERE            | 4                               | 3                        |
| 7  | COMUNE DI BUGNARA                         | 1                               | 0                        |
| 7  | COMUNE DI CASTEL DI IERI                  | 1                               | 0                        |
| 7  | COMUNE DI CASTELVECCHIO SUBEQUO           | 0                               | 0                        |
| 7  | COMUNE DI COCULLO                         | 0                               | 0                        |
| 7  | COMUNE DI COLLARMELE                      | 1                               | 0                        |
| 7  | COMUNE DI GAGLIANO ATERNO                 | 0                               | 0                        |
| 7  | COMUNE DI GORIANO SICOLI                  | 0                               | 0                        |
| 8  | COMUNE DI ACCIANO                         | 1                               | 1                        |
| 8  | COMUNE DI BARISCIANO                      | 2                               | 4                        |
| 8  | COMUNE DI FAGNANO ALTO                    | 1                               | 3                        |
| 8  | COMUNE DI FONTECCHIO                      | 0                               | 0                        |
| 8  | COMUNE DI FOSSA                           | 1                               | 0                        |
| 8  | COMUNE DI OCRE                            | 0                               | 2                        |
| 8  | COMUNE DI POGGIO PICENZE                  | 0                               | 2                        |
| 8  | COMUNE DI SAN DEMETRIO NE' VESTINI        | 4                               | 3                        |
| 8  | COMUNE DI SANT'EUSANIO FORCONESE          | 0                               | 0                        |
| 8  | COMUNE DI TIONE DEGLI ABRUZZI             | 0                               | 1                        |
| 8  | COMUNE DI VILLA SANT'ANGELO               | 0                               | 0                        |
| 9  | COMUNE DI LUCOLI                          | 2                               | 1                        |
| 9  | COMUNE DI OVINDOLI                        | 0                               | 1                        |
| 9  | COMUNE DI ROCCA DI CAMBIO                 | 0                               | 0                        |
| 9  | COMUNE DI ROCCA DI MEZZO                  | 5                               | 2                        |
|    | <b>TOTALE</b>                             | <b>116</b>                      | <b>81</b>                |





## Ufficio Speciale per la Ricostruzione dei Comuni del Cratere

### Parte 2 – Ricostruzione Privata Comuni Fuori Cratere

#### **Contributi: ammissioni e SAL**

Per la RICOSTRUZIONE PRIVATA nei COMUNI FUORI CRATERE:

- sono state ammesse a contributo 69 pratiche per un importo di 43 milioni di euro (**TAB. 2.1.1**);
- sono stati emessi 76 provvedimenti di nulla osta relativi a SAL per un importo di circa 10,1 milioni di euro (**TAB. 2.1.1**);

**TAB. 2.1.1 - RICOSTRUZIONE PRIVATA COMUNI FUORI CRATERE – AMMISSIONE CONTRIBUTI E LIQUIDAZIONE SAL - DETTAGLIO PER COMUNE**

| COMUNE                              | AMMISSIONE A CONTRIBUTO |                        |                        | NULLA OSTA SAL |                        |                        |
|-------------------------------------|-------------------------|------------------------|------------------------|----------------|------------------------|------------------------|
|                                     | N.                      | IMPORTO (€)            | VARIAZIONE ULTIMO MESE | N.             | IMPORTO (€)            | VARIAZIONE ULTIMO MESE |
| COMUNE DI ABBATEGGIO                |                         |                        | € -                    | 1              | € 78.111,98            | € 34.772,92            |
| COMUNE DI AIELLI                    | 1                       | € 1.469.835,37         | € -                    | 2              | € 225.079,08           | € -                    |
| COMUNE DI ALANNO                    | 4                       | € 715.984,41           | € -                    | 1              | € 1.374,97             | € 1.374,97             |
| COMUNE DI AVEZZANO                  | 1                       | € 148.436,95           | € -                    |                | € -                    | € -                    |
| COMUNE DI BOLOGNANO                 | 4                       | € 321.501,11           | € -                    |                | € -                    | € -                    |
| COMUNE DI CALASCIO                  | 5                       | € 3.907.734,74         | € 1.467.260,39         | 5              | € 1.109.717,96         | € -                    |
| COMUNE DI CANSANO                   | 1                       | € 1.199.831,37         | € -                    |                | € -                    | € -                    |
| COMUNE DI CANZANO                   | 1                       | € 224.441,35           | € -                    | 1              | € 104.464,69           | € -                    |
| COMUNE DI CARPINETO DELLA NORA      |                         |                        | € -                    | 1              | € 10.168,76            | € -                    |
| COMUNE DI CASTIGLIONE A CASORIA     | 5                       | € 5.112.340,14         | € 1.337.161,56         | 2              | € 169.020,48           | € -                    |
| COMUNE DI CATIGNANO                 | 3                       | € 748.444,85           | € -                    | 7              | € 428.320,14           | € -                    |
| COMUNE DI CELLINO ATTANASIO         | 1                       | € 1.739.102,48         | € -                    | 2              | € 104.634,44           | € -                    |
| COMUNE DI CIVITAVECCHIA             |                         |                        | € -                    | 6              | € 134.016,24           | € -                    |
| COMUNE DI COLLEPIETRO               |                         |                        | € -                    | 1              | € 148.728,26           | € -                    |
| COMUNE DI CORFINIO                  |                         |                        | € -                    | 1              | € 39.022,17            | € -                    |
| COMUNE DI CORVARA                   |                         |                        | € -                    | 6              | € 809.723,86           | € -                    |
| COMUNE DI FARINDOLA                 | 2                       | € 711.508,35           | € -                    |                | € -                    | € -                    |
| COMUNE DI INTRODACCIA               | 2                       | € 175.137,29           | € -                    | 6              | € 194.366,05           | € 2.881,31             |
| COMUNE DI LETTOMANOPPELO            |                         |                        | € -                    | 2              | € 112.281,51           | € -                    |
| COMUNE DI LETTOPALENA               | 1                       | € 30.281,80            | € -                    |                | € -                    | € -                    |
| COMUNE DI LORETO APRUTINO           | 1                       | € 467.393,76           | € -                    |                | € -                    | € -                    |
| COMUNE DI MASSA D'ALBE              | 1                       | € 64.407,36            | € -                    |                | € -                    | € -                    |
| COMUNE DI MOLINA ATERNO             |                         |                        | € -                    | 1              | € 491.531,09           | € -                    |
| COMUNE DI PACEFANO                  | 2                       | € 3.692.649,89         | € -                    | 4              | € 766.790,24           | € -                    |
| COMUNE DI PENNE                     | 3                       | € 7.726.719,77         | € -                    | 5              | € 1.276.754,36         | € 96.073,39            |
| COMUNE DI PESCOLOSTANZO             | 1                       | € 142.401,23           | € -                    |                | € -                    | € -                    |
| COMUNE DI PIETRANICO                | 1                       | € 55.024,27            | € -                    |                | € -                    | € -                    |
| COMUNE DI RAIANO                    | 2                       | € 2.329.398,37         | € -                    |                | € -                    | € -                    |
| COMUNE DI ROCCACASALE               |                         |                        | € -                    | 2              | € 171.830,49           | € -                    |
| COMUNE DI SAN BENEDETTO IN PERILLIS | 4                       | € 1.770.333,50         | € -                    | 12             | € 2.871.508,41         | € 183.033,68           |
| COMUNE DI SANTE MARIE               | 1                       | € 12.520,13            | € -                    |                | € -                    | € -                    |
| COMUNE DI SCAFA                     | 1                       | € 49.035,01            | € -                    |                | € -                    | € -                    |
| COMUNE DI SULMONA                   | 5                       | € 554.348,43           | € -                    | 1              | € 26.515,19            | € -                    |
| COMUNE DI TERAMO                    | 6                       | € 1.288.253,82         | € -                    | 1              | € 26.773,73            | € -                    |
| COMUNE DI TOCCO DA CASORIA          | 8                       | € 6.080.914,93         | € 1.709.722,48         | 5              | € 672.553,61           | € -                    |
| COMUNE DI VITTORIO                  | 2                       | € 2.943.146,14         | € -                    | 1              | € 172.789,36           | € -                    |
| <b>TOTALE</b>                       | <b>69</b>               | <b>€ 43.681.126,82</b> | <b>€ 4.514.144,43</b>  | <b>76</b>      | <b>€ 10.146.077,07</b> | <b>€ 318.136,27</b>    |

#### Ricostruzione Privata Comuni Fuori Cratere – Stato della pratica

Alle seguenti pagine

<https://www.usrc.it/ricostruzione/ricostruzione-privata-crateri/verifica-lo-stato-della-pratica/istruttoria-delle-richieste-di-contributo>

<https://www.usrc.it/ricostruzione/ricostruzione-privata-crateri/verifica-lo-stato-della-pratica/istruttoria-degli-stati-avanzamento-lavori>

è possibile consultare le informazioni sullo stato istruttorio di tutte le richieste di contributo e di tutte le richieste di liquidazione SAL, ricadenti sia nei comuni del Cratere che nei comuni del Fuori Cratere, istruite dall'USRC e dagli Sportelli Decentrati dell'USRC



## Ufficio Speciale per la Ricostruzione dei Comuni del Cratere

### Contributi: assegnazioni pratiche al personale

Per la RICOSTRUZIONE PRIVATA nei COMUNI FUORI CRATERE:

- sono state assegnate 19 pratiche per l'istruttoria per un importo complessivo di circa 6,7 milioni di euro (**TAB. 2.2.1**).

**TAB. 2.2.1 - RICOSTRUZIONE PRIVATA COMUNI FUORI CRATERE - ASSEGNAZIONI PRATICHE - DETTAGLIO PER COMUNE**

| COMUNE                              | ASSEGNAZIONI PRATICHE |                       |                        |
|-------------------------------------|-----------------------|-----------------------|------------------------|
|                                     | N.                    | IMPORTO<br>(€)        | VARIAZIONE ULTIMO MESE |
| COMUNE DI CALASCIO                  | 1                     | € 1.482.540,93        | € -                    |
| COMUNE DI CARAMANICO TERME          | 3                     | € 196.799,49          | € -                    |
| COMUNE DI CARPINETO DELLA NORA      | 1                     | € 232.742,09          | € -                    |
| COMUNE DI CIVITAQUANA               | 2                     | € 23.036,55           | € -                    |
| COMUNE DI CORFINIO                  | 1                     | € 70.690,87           | € -                    |
| COMUNE DI INTRODACQUA               | 1                     | € 316.783,54          | € 316.783,54           |
| COMUNE DI SAN BENEDETTO IN PERILLIS | 1                     | € 1.124.015,14        | € -                    |
| COMUNE DI SCAFA                     | 1                     | € 60.860,37           | € -                    |
| COMUNE DI SULMONA                   | 5                     | € 1.057.041,40        | € 621.855,85           |
| COMUNE DI VITTORITO                 | 3                     | € 2.200.305,00        | € -                    |
| <b>TOTALE</b>                       | <b>19</b>             | <b>€ 6.764.815,38</b> | <b>€ 938.639,39</b>    |



## Ufficio Speciale per la Ricostruzione dei Comuni del Cratere

### Gestione Fondi - Assegnazioni e erogazioni

Per la RICOSTRUZIONE PRIVATA nei COMUNI FUORI CRATERE:

- sono stati assegnati fondi a 33 comuni per un importo di 52,8 milioni di euro (**TAB. 2.3.1**);
- sono stati erogati fondi a 38 comuni per un importo di circa 33,9 milioni di euro (**TAB. 2.3.1**).

**TAB. 2.3.1 - RICOSTRUZIONE PRIVATA COMUNI FUORI CRATERE - ASSEGNAZIONI ED EROGAZIONI - DETTAGLIO PER COMUNE**

| COMUNE                                  | ASSEGNAZIONE FONDI |                        |                        | EROGAZIONE FONDI |                        |                        |
|---|--------------------|------------------------|------------------------|------------------|------------------------|------------------------|
|   |                    | IMPORTO<br>(€)         | VARIAZIONE ULTIMO MESE |                  | IMPORTO<br>(€)         | VARIAZIONE ULTIMO MESE |
| COMUNE DI ABBATEGGIO                    | 1                  | € 43.339,06            | € -                    |                  | € -                    | -                      |
| COMUNE DI AIELLI                        | 2                  | € 1.961.678,60         | € -                    | 1                | € 587.934,15           | € -                    |
| COMUNE DI ALANNO                        | 1                  | € 71.077,35            | € -                    |                  | € -                    | -                      |
| COMUNE DI BISEGNA                       | 1                  | € 935.077,39           | € -                    | 1                | € 374.030,95           | € -                    |
| COMUNE DI BOLOGNANO                     | 1                  | € 74.589,45            | € -                    | 1                | € 29.835,78            | € -                    |
| COMUNE DI CALASCIO                      | 3                  | € 1.902.190,13         | € 64.253,34            | 3                | € 740.242,67           | € -                    |
| COMUNE DI CAMPLI                        |                    |                        | € -                    | 1                | € 94.579,36            | € -                    |
| COMUNE DI CANZANO                       | 1                  | € 190.569,67           | € 98.143,21            | 1                | € 65.428,80            | € -                    |
| COMUNE DI CASTEL CASTAGNA               |                    |                        | € -                    | 1                | € 152.522,95           | € -                    |
| COMUNE DI CASTIGLIONE A CASAURIA        | 2                  | € 3.451.825,52         | € 1.110.563,34         | 2                | € 1.380.730,21         | € 444.225,34           |
| COMUNE DI CASTIGLIONE MESSER RAIMONDO   | 1                  | € 1.198.439,40         | € -                    | 2                | € 6.490.785,25         | € -                    |
| COMUNE DI CATIGNANO                     | 4                  | € 2.658.415,92         | € -                    | 4                | € 1.063.366,36         | € -                    |
| COMUNE DI CELANO                        | 1                  | € 3.804.697,48         | € 1.248.918,24         | 1                | € 1.136.083,34         | € 1.136.083,34         |
| COMUNE DI CELLINO ATTANASIO             | 1                  | € 509.009,01           | € -                    | 2                | € 203.603,90           | € -                    |
| COMUNE DI CHIETI                        |                    |                        | € -                    | 1                | € 400.131,49           | € -                    |
| COMUNE DI CIVITELLA DEL TRONTO          | 1                  | € 323.389,36           | € -                    |                  | € -                    | -                      |
| COMUNE DI COLLEPIETRO                   | 1                  | € 3.570.285,21         | € -                    | 1                | € 1.039.106,13         | € -                    |
| COMUNE DI CONTROGUERRA                  | 1                  | € 972.519,88           | € -                    | 1                | € 517.125,16           | € 517.125,16           |
| COMUNE DI CORFINIO                      |                    |                        | € -                    | 1                | € 73.997,22            | € -                    |
| COMUNE DI CORVARA                       |                    |                        | € -                    | 2                | € 316.103,78           | € 130.160,38           |
| COMUNE DI ELICE                         | 1                  | € 25.182,80            | € -                    |                  | € -                    | -                      |
| COMUNE DI FARINDOLA                     | 2                  | € 463.917,41           | € -                    | 2                | € 185.566,97           | € -                    |
| COMUNE DI GIULIANOVA                    |                    |                        | € -                    | 1                | € 51.094,07            | € -                    |
| COMUNE DI INTRODACCQUA                  | 1                  | € 94.857,54            | € -                    | 3                | € 261.656,33           | € -                    |
| COMUNE DI ISOLA DEL GRAN SASSO D'ITALIA | 4                  | € 1.089.764,40         | € -                    |                  | € -                    | -                      |
| COMUNE DI LETTOMANOPPELLO               |                    |                        | € -                    | 2                | € 70.493,76            | € -                    |
| COMUNE DI LORETO APRUTINO               | 1                  | € 467.393,76           | € -                    | 1                | € 186.957,50           | € -                    |
| COMUNE DI MANOPPELLO                    |                    |                        | € -                    | 3                | € 496.275,38           | € -                    |
| COMUNE DI MASSA D'ALBE                  |                    |                        | € -                    | 1                | € 24.353,37            | € -                    |
| COMUNE DI MONTEFINO                     | 1                  | € 551.431,03           | € -                    | 3                | € 532.525,07           | € -                    |
| COMUNE DI PACENTRO                      | 2                  | € 4.155.961,28         | € -                    | 2                | € 1.662.384,52         | € -                    |
| COMUNE DI PENNE                         | 5                  | € 2.305.287,23         | € -                    | 1                | € 507.635,45           | € -                    |
| COMUNE DI PESCARA                       |                    |                        | € -                    | 1                | € 1.191.818,60         | € -                    |
| COMUNE DI PESCOSANSONESCO               |                    |                        | € -                    | 2                | € 91.685,76            | € -                    |
| COMUNE DI PRATOLA PELIGNA               | 1                  | € 7.870.004,46         | € -                    | 1                | € 5.915.926,10         | € -                    |
| COMUNE DI PREZZA                        | 1                  | € 296.609,88           | € -                    |                  | € -                    | -                      |
| COMUNE DI RAIANO                        | 6                  | € 2.732.777,88         | € -                    | 1                | € 1.617.719,27         | € -                    |
| COMUNE DI SAN BENEDETTO IN PERILLIS     | 4                  | € 4.595.404,32         | € -                    | 3                | € 2.287.676,00         | € -                    |
| COMUNE DI SCAFA                         | 1                  | € 49.035,01            | € -                    | 1                | € 19.614,00            | € -                    |
| COMUNE DI SECINARO                      | 1                  | € 604.555,06           | € -                    | 2                | € 272.042,58           | € -                    |
| COMUNE DI SULMONA                       | 4                  | € 736.799,27           | € -                    | 2                | € 206.716,79           | € -                    |
| COMUNE DI TERAMO                        | 5                  | € 1.333.885,79         | € 572.615,27           | 4                | € 334.094,54           | € 29.586,33            |
| COMUNE DI TOCCO DA CASAURIA             | 5                  | € 3.545.703,23         | € 104.515,20           | 2                | € 799.396,89           | € 41.806,08            |
| COMUNE DI TORRICELLA SICURA             | 3                  | € 303.923,39           | € -                    |                  | € -                    | -                      |
| COMUNE DI VITTORITO                     |                    |                        | € -                    | 1                | € 1.543.742,39         | € -                    |
| <b>TOTALE</b>                           | <b>70</b>          | <b>€ 52.889.597,17</b> | <b>€ 3.199.008,60</b>  | <b>65</b>        | <b>€ 32.924.982,84</b> | <b>€ 2.298.986,63</b>  |



## Ufficio Speciale per la Ricostruzione dei Comuni del Cratere

### Parte 3 – Ricostruzione Pubblica OOPP

Per la RICOSTRUZIONE PUBBLICA OOPP:

- sono stati assegnati fondi a 16 comuni/enti per un importo di 9,4 milioni di euro (**TAB. 3.1**).
- sono stati erogati fondi a 35 comuni/enti per un importo di circa 9,2 milioni di euro (**TAB. 3.1**).

**TAB. 3.1 - RICOSTRUZIONE PUBBLICA OOPP – ASSEGNAZIONI ED EROGAZIONI - DETTAGLIO PER COMUNE**

| AO | COMUNE/ENTE                                  | ASSEGNAZIONE FONDI |                       |                        | EROGAZIONE FONDI |                       |                        |
|----|--|--------------------|-----------------------|------------------------|------------------|-----------------------|------------------------|
|    |  |                    | IMPORTO<br>(€)        | VARIAZIONE ULTIMO MESE |                  | IMPORTO<br>(€)        | VARIAZIONE ULTIMO MESE |
| 2  | COMUNE DI BARETE                             |                    |                       | € -                    | 1                | € 234.925,37          | € -                    |
| 2  | COMUNE DI CAMPOTOSTO                         | 1                  | € 39.998,45           | € -                    | 1                | € 31.998,76           | € -                    |
| 2  | COMUNE DI CAPITIGNANO                        |                    |                       | € -                    | 2                | € 377.789,73          | € -                    |
| 2  | COMUNE DI MONTEREALE                         | 1                  | € 1.053.230,00        | € 1.053.230,00         | 2                | € 262.646,00          | € 262.646,00           |
| 2  | COMUNE DI SCOPPITO                           | 1                  | € 317.233,87          | € 317.233,87           |                  |                       | € -                    |
| 3  | COMUNE DI MONTORIO AL VOMANO                 | 3                  | € 633.321,92          | € 5.124,00             | 3                | € 227.041,10          | € 5.124,00             |
| 3  | COMUNE DI TOSSICIA                           | 1                  | € 25.832,90           | € -                    |                  |                       | € -                    |
| 5  | COMUNE DI BUSSI SUL TIRINO                   | 1                  | € 245.078,16          | € -                    | 3                | € 295.469,83          | € 90.519,85            |
| 5  | COMUNE DI CAPESTRANO                         |                    |                       | € -                    | 3                | € 1.061.663,46        | € 118.214,05           |
| 5  | COMUNE DI CIVITELLA CASANOVA                 |                    |                       | € -                    | 5                | € 502.417,54          | € 211.853,24           |
| 5  | COMUNE DI POPOLI                             | 2                  | € 300.000,00          | € -                    | 2                | € 61.831,20           | € -                    |
| 6  | COMUNE DI CAPORCIANO                         |                    |                       | € -                    | 3                | € 551.807,21          | € -                    |
| 6  | COMUNE DI NAVELLI                            | 2                  | € 979.859,17          | € -                    | 1                | € 52.638,08           | € -                    |
| 6  | COMUNE DI PRATA D'ANSIDONIA                  |                    |                       | € -                    | 1                | € 219.281,75          | € -                    |
| 6  | COMUNE DI SAN PIO DELLE CAMERE               | 3                  | € 3.046.684,40        | € -                    | 4                | € 535.407,63          | € 156.115,39           |
| 6  | COMUNE DI CASTELVECCHIO CALVISIO             |                    |                       | € -                    | 1                | € 8.431,23            | € -                    |
| 7  | COMUNE DI BUGNARA                            | 1                  | € 400.000,00          | € -                    |                  |                       | € -                    |
| 7  | COMUNE DI CASTEL DI IERI                     | 1                  | € 293.985,59          | € -                    | 2                | € 57.872,17           | € -                    |
| 7  | COMUNE DI COLLARMELE                         |                    |                       | € -                    | 1                | € 176.538,32          | € -                    |
| 7  | COMUNE DI GAGLIANO ATERNO                    |                    |                       | € -                    | 5                | € 771.726,41          | € 29.814,24            |
| 7  | COMUNE DI GORIANO SICOLI                     |                    |                       | € -                    | 2                | € 315.514,85          | € -                    |
| 8  | COMUNE DI ACCIANO                            | 1                  | € 82.972,13           | € -                    | 6                | € 97.073,35           | € -                    |
| 8  | COMUNE DI BARISCIANO                         | 1                  | € 61.491,44           | € -                    | 4                | € 308.746,17          | € -                    |
| 8  | COMUNE DI FAGNANO ALTO                       | 1                  | € 40.921,39           | € 40.921,39            | 3                | € 40.921,39           | € 40.921,39            |
| 8  | COMUNE DI FONTECCHIO                         |                    |                       | € -                    | 2                | € 178.060,32          | € -                    |
| 8  | COMUNE DI POGGIO PICENZE                     |                    |                       | € -                    | 2                | € 303.557,59          | € -                    |
| 8  | COMUNE DI SAN DEMETRIO NE' VESTINI           | 2                  | € 540.843,21          | € -                    | 2                | € 399.724,03          | € -                    |
| 8  | COMUNE DI TIONE DEGLI ABRUZZI                |                    |                       | € -                    | 2                | € 125.754,85          | € -                    |
| 8  | COMUNE DI VILLA SANT'ANGELO                  |                    |                       | € -                    | 1                | € 3.714,99            | € -                    |
| 9  | COMUNE DI OVINDOLI                           |                    |                       | € -                    | 1                | € 60.465,35           | € -                    |
| 9  | COMUNE DI ROCCA DI CAMBIO                    |                    |                       | € -                    | 1                | € 58.272,62           | € -                    |
| 9  | COMUNE DI ROCCA DI MEZZO                     | 1                  | € 100.000,00          | € -                    | 2                | € 159.139,05          | € -                    |
| FC | COMUNE DI ELICE                              |                    |                       | € -                    | 1                | € 434.716,82          | € -                    |
| FC | COMUNE DI ORTONA                             |                    |                       | € -                    |                  |                       | € -                    |
| FC | COMUNE DI PESCOSANSONESCO                    | 1                  | € 1.000.000,00        | € -                    | 1                | € 200.000,00          | € -                    |
| FC | COMUNE DI SAN VALENTINO IN ABRUZZO CITERIORE | 1                  | € 320.000,00          | € -                    | 1                | € 64.000,00           | € -                    |
| FC | COMUNE DI VILLA CELIERA                      |                    |                       | € -                    | 2                | € 102.178,70          | € -                    |
| FC | ATER - PESCARA                               |                    |                       | € -                    | 15               | € 523.196,34          | € -                    |
| FC | ATER - CHIETI                                |                    |                       | € -                    | 11               | € 379.176,84          | € -                    |
|    | <b>TOTALE</b>                                | <b>25</b>          | <b>€ 9.481.452,63</b> | <b>€ 1.416.509,26</b>  | <b>99</b>        | <b>€ 9.183.699,05</b> | <b>€ 915.208,16</b>    |



## Ufficio Speciale per la Ricostruzione dei Comuni del Cratere

### Parte 4 – Edilizia Scolastica

Per l'EDILIZIA SCOLASTICA:

- sono stati assegnati fondi a 8 comuni/enti per un importo di 7,1 milioni euro **(TAB. 4.1)**.
- sono stati erogati fondi a 17 comuni/enti per un importo di circa 8,1 milioni di euro **(TAB. 4.1)**.

**TAB. 4.1 - EDILIZIA SCOLASTICA – ASSEGNAZIONI ED EROGAZIONI**

| COMUNE/ENTE                       | ASSEGNAZIONE FONDI |                       |                        | EROGAZIONE FONDI |                       |                        |
|-----------------------------------|--------------------|-----------------------|------------------------|------------------|-----------------------|------------------------|
|                                   | N.                 | IMPORTO (€)           | VARIAZIONE ULTIMO MESE | N.               | IMPORTO (€)           | VARIAZIONE ULTIMO MESE |
| COMUNE DI SCOPPITO                | 1                  | € 936.944,32          | € 936.944,32           | 1                | € 2.031.140,24        | € 2.031.140,24         |
| COMUNE DI BUSSI SUL TIRINO        | 1                  | € 1.345.000,00        | € -                    | 1                | € 403.500,00          | € -                    |
| COMUNE DI CIVITELLA CASANOVA      |                    |                       | € -                    | 1                | € 553.454,61          | € -                    |
| COMUNE DI CUGNOLI                 | 1                  | € 410.000,00          | € -                    | 1                | € 58.933,80           | € -                    |
| COMUNE DI TORRE DE' PASSERI       |                    |                       | € -                    | 3                | € 886.194,62          | € -                    |
| COMUNE DI NAVELLI                 |                    |                       | € -                    | 1                | € 476.677,96          | € -                    |
| COMUNE DI SAN PIO DELLE CAMERE    | 1                  | € 29.134,00           | € -                    | 1                | € 410.229,58          | € -                    |
| COMUNE DI AVEZZANO                |                    |                       | € -                    | 4                | € 296.003,01          | € -                    |
| COMUNE DI BISENTI                 |                    |                       | € -                    | 2                | € 318.103,80          | € 100.464,27           |
| COMUNE DI BOLOGNANO               |                    |                       | € -                    | 1                | € 70.367,10           | € -                    |
| COMUNE DI CASTILENTI              |                    |                       | € -                    | 1                | € 246.741,24          | € -                    |
| COMUNE DI MAGLIANO DE' MARSÌ      |                    |                       | € -                    | 1                | € 370.970,53          | € -                    |
| COMUNE DI SAN BENEDETTO DEI MARSÌ |                    |                       | € -                    | 3                | € 626.407,85          | € -                    |
| COMUNE DI SCURCOLA MARSICANA      | 1                  | € 1.153.148,00        | € -                    |                  |                       | € -                    |
| COMUNE DI SULMONA                 |                    |                       | € -                    | 1                | € 303.326,90          | € -                    |
| COMUNE DI TRASACCO                | 1                  | € 868.493,68          | € -                    | 1                | € 260.548,10          | € -                    |
| PROVINCIA DI CHIETI               | 1                  | € 1.915.750,48        | € -                    | 1                | € 574.725,14          | € -                    |
| COMUNE DI ROCCA DI BOTTE          | 1                  | € 445.000,00          | € -                    | 2                | € 394.500,00          | € -                    |
| <b>TOTALE</b>                     | <b>8</b>           | <b>€ 7.103.470,48</b> | <b>€ 936.944,32</b>    | <b>26</b>        | <b>€ 8.281.824,48</b> | <b>€ 2.131.604,51</b>  |



## Ufficio Speciale per la Ricostruzione dei Comuni del Cratere

### Parte 5 – Personale Assunto In Regime Di Co.Co.Co.

Per le spese di rimborso emolumenti personale assunto in regime di CO.CO.CO.:

- presso i Comuni del cratere sono stati trasferiti fondi per un importo di circa 939 mila euro (**TAB. 5.1**)

**TAB. 5.1 - PERSONALE ASSUNTO IN REGIME DI CO.CO.CO. – EROGAZIONI**

| COMUNE         | TIPOLOGIA EROGAZIONE                                     | IMPORTO             |
|----------------|--|---------------------|
| COMUNI CRATERE | EROGAZIONE FONDI PER PERSONALE CO.CO.CO. ANNUALITA' 2016 | € 21.600,00         |
| COMUNI CRATERE | EROGAZIONE FONDI PER PERSONALE CO.CO.CO. ANNUALITA' 2019 | € 2.825,79          |
| COMUNI CRATERE | EROGAZIONE FONDI PER PERSONALE CO.CO.CO. ANNUALITA' 2020 | € 22.370,14         |
| COMUNI CRATERE | EROGAZIONE FONDI PER PERSONALE CO.CO.CO. ANNUALITA' 2021 | € 16.096,27         |
| COMUNI CRATERE | EROGAZIONE FONDI PER PERSONALE CO.CO.CO. ANNUALITA' 2022 | € 83.002,36         |
| COMUNI CRATERE | EROGAZIONE FONDI PER PERSONALE CO.CO.CO. ANNUALITA' 2023 | € 126.392,41        |
| COMUNI CRATERE | EROGAZIONE FONDI PER PERSONALE CO.CO.CO. ANNUALITA' 2024 | € 560.210,52        |
| COMUNI CRATERE | EROGAZIONE FONDI PER PERSONALE CO.CO.CO. ANNUALITA' 2025 | € 107.001,92        |
| <b>TOTALE</b>  |  | <b>€ 939.499,41</b> |

### Parte 6 – Spese Obbligatorie

Per le spese obbligatorie consistenti in voci di ASSISTENZA ALLA POPOLAZIONE (contributo di autonoma sistemazione anni pregressi ed il rimborso per trasloco e deposito mobilio):

- sono stati erogati fondi per un importo di oltre 238 mila euro a favore dei Comuni del Cratere (**TAB. 6.1**);
- sono stati erogati fondi per un importo di oltre 24 mila euro a favore dei Comuni Fuori Cratere (**TAB. 6.2**);

**TAB. 6.1 - SPESE OBBLIGATORIE – EROGAZIONI CRATERE**

| COMUNE         | TIPOLOGIA EROGAZIONE   | IMPORTO             |
|----------------|--|---------------------|
| COMUNI CRATERE | EROGAZIONE FONDI PER TRASLOCO E DEPOSITO TEMPORANEO DI MOBILIO | € 238.405,04        |
| <b>TOTALE</b>  |  | <b>€ 238.405,04</b> |

**TAB. 6.2 - SPESE OBBLIGATORIE – EROGAZIONI FUORI CRATERE**

| COMUNE               | TIPOLOGIA EROGAZIONE   | IMPORTO            |
|----------------------|--|--------------------|
| COMUNI FUORI CRATERE | EROGAZIONE FONDI PER TRASLOCO E DEPOSITO TEMPORANEO DI MOBILIO | € 24.682,35        |
| <b>TOTALE</b>        |  | <b>€ 24.682,35</b> |

### Parte 7 – Videosorveglianza

Per il Progetto di Videosorveglianza dei Comuni del Cratere:

- sono stati erogati fondi a favore di 4 comuni per un importo di circa 99 mila di euro (**TAB. 7.1**).

**TAB. 7.1 - PROGETTO DI VIDEOSORVEGLIANZA DEI COMUNI DEL CRATERE – EROGAZIONI**

| COMUNE               | TIPOLOGIA EROGAZIONE | IMPORTO            |
|----------------------|----------------------|--------------------|
| COMUNE DI OVINDOLI   | VIDEOSORVEGLIANZA    | € 7.961,43         |
| COMUNE DI CAPESTRANO | VIDEOSORVEGLIANZA    | € 7.989,79         |
| COMUNE DI CAMPOTOSTO | VIDEOSORVEGLIANZA    | € 31.998,76        |
| COMUNE DI MONTEREALE | VIDEOSORVEGLIANZA    | € 52.000,00        |
| <b>TOTALE</b>        |                      | <b>€ 99.949,98</b> |



Ufficio Speciale per la Ricostruzione dei Comuni del Cratere

Parte 8 – Interventi per le aree del terremoto 2009 e 2016 a valere sul PNC - Piano nazionale per gli investimenti complementari al PNRR

Nell'ambito della Misura A del Programma Unitario di Interventi per le aree del terremoto del 2009 e 2016, finanziato a valere sulle risorse del PNC - Piano nazionale per gli investimenti complementari al PNRR, l'USRC cura il monitoraggio attuativo degli interventi, il trasferimento delle risorse ed il raccordo tra i Comuni ed i Soggetti attuatori del Programma, individuati nella Struttura di Missione Sisma 2009 e nel Commissario Straordinario per la Ricostruzione sisma 2016, con riferimento a **238 interventi**. Gli interventi, a responsabilità dei Comuni del Cratere 2009, di ANAS S.p.A., del Consiglio Regionale d'Abruzzo e dell'USRC, finanziati con Ordinanze del Commissario straordinario per la ricostruzione post sisma 2016 e con risorse a valere sul FOI - Fondo per l'avvio delle opere indifferibili, per complessivi 131,5 Mln€, afferiscono alle seguenti Linee di intervento:

**TAB. 8.1 – PNC, MISURA A – INTERVENTI A RESPONSABILITA' DEI COMUNI DEL CRATERE E DELL'USRC**

| LINEA DI INTERVENTO  | N. INTERVENTI APPROVATI | IMPORTO APPROVATO       | IMPORTO RIDETERMINATO CON ASSEGNAZIONE RISORSE AGGIUNTIVE A VALERE SUL FOI |
|--|-------------------------|-------------------------|--|
| Sub-misura A.2, obiettivo 1 – “Rifunionalizzazione, efficientamento energetico e mitigazione delle vulnerabilità sismiche di edifici pubblici” | 55                      | 22.502.557,60€          | 23.740.669,13€   |
| Sub-misura A.3, obiettivo 1 – “Progetti di rigenerazione urbana degli spazi aperti pubblici di borghi, parti di paesi e di città”              | 66                      | 37.976.421,71€          | 40.746.158,62€   |
| Sub-misura A.3, obiettivo 3.A – “Realizzazione, implementazione e consolidamento di percorsi e cammini culturali, tematici e storici”          | 4                       | 2.200.000,00€           | 2.200.000,00€  |
| Sub-misura A.3, obiettivo 3.C – “Ammodernamento e messa in sicurezza di impianti sportivi, ricreativi e di risalita”                           | 55                      | 22.671.354,41€          | 24.618.714,74€   |
| Sub-misura A.4, obiettivo 4 – “Investimenti sulla rete stradale statale”   | 2                       | 18.614.824,27€          | 24.000.000,00€   |
| Sub-misura A.4, obiettivo 5 – “Investimenti sulla rete stradale comunale”  | 56                      | 15.048.013,37€          | 16.197.795,79€   |
| <b>TOTALE</b>  | <b>238</b>              | <b>€ 119.013.171,36</b> | <b>€ 131.503.338,28</b>  |

Ai fini del monitoraggio procedurale ex DM MEF 15/7/2021, l'USRC ha rimesso mensilmente ai Soggetti attuatori il report dell'**avanzamento procedurale** e finanziario degli interventi, richiesto dalle note commissariali prot. n. CGRTS-0011547-P-25/03/2024 e prot. CGRTS-0006200-P-20/02/2025.

Al 31-12-2025, per i 238 interventi, risulta il seguente **avanzamento procedurale** dichiarato dagli Enti responsabili degli interventi:

- N. 2 interventi con progetto definitivo in corso (appalto integrato);
- N. 1 intervento con procedure per l'aggiudicazione dei lavori avviate/in corso;
- N. 4 interventi con lavori iniziati;
- N. 4 interventi con lavori tra 1 e 30% di avanzamento;
- N. 27 interventi con lavori tra 30 e 70% di avanzamento;
- N. 82 interventi con lavori tra 70 e 99% di avanzamento;
- N. 33 interventi con fine lavori;
- N. 85 interventi collaudati.




### Ufficio Speciale per la Ricostruzione dei Comuni del Cratere

Al 31-12-2025 risulta inoltre che l'USRC ha trasferito a favore degli Enti responsabili dei 238 interventi risorse per un importo complessivo pari a **82.874.551,64 €**.

**L'avanzamento finanziario** del trasferimento delle risorse PNC dall'USRC agli Enti responsabili dei 238 interventi, è il seguente:

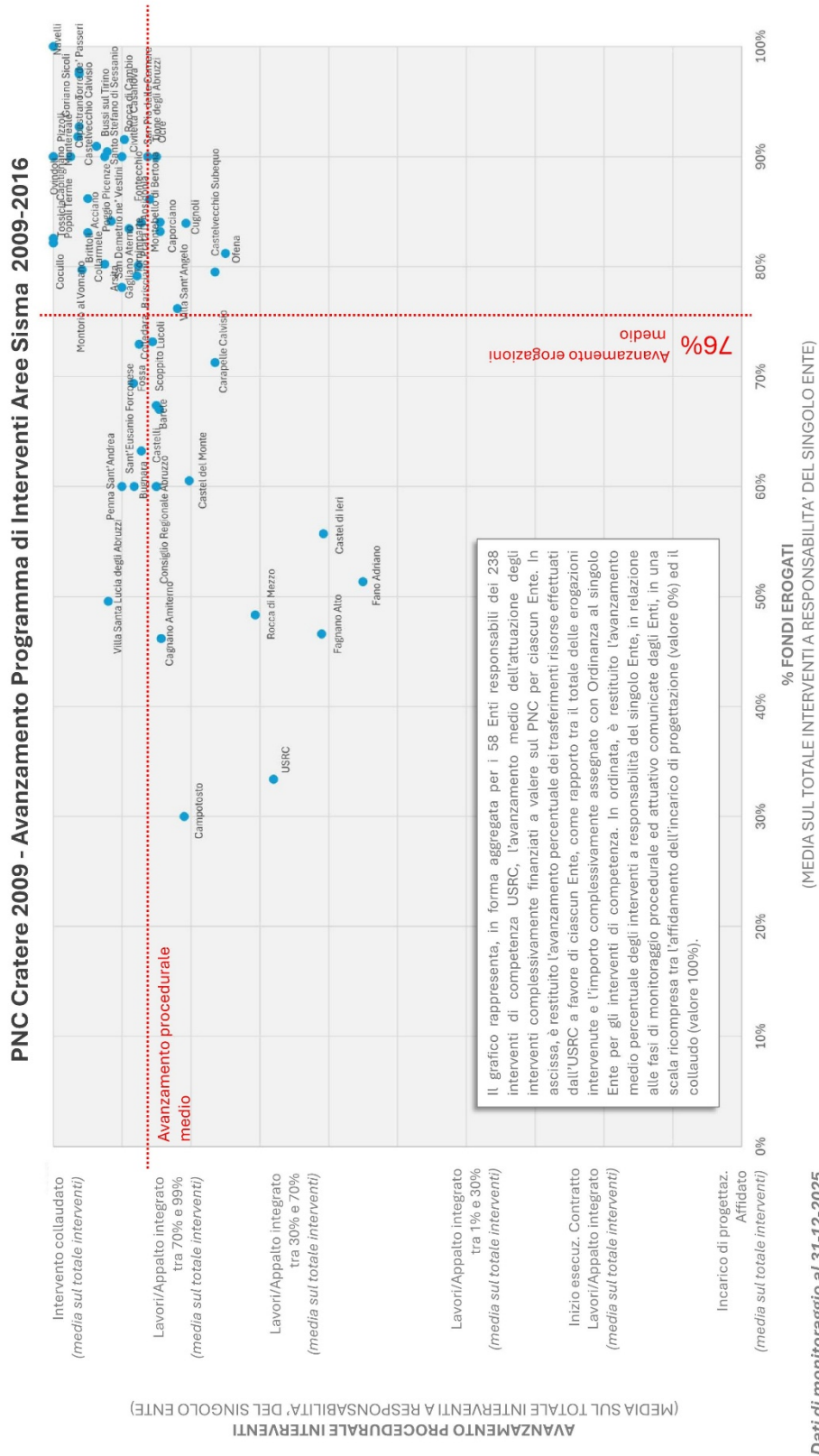
- Per n. 23 interventi è stata trasferita l'anticipazione (30%), per un importo complessivo trasferito pari a 8.078.870,67 €;
- Per n. 55 interventi è stato trasferito anche il primo acconto successivo all'anticipazione (ulteriore 30%), per un importo complessivo trasferito pari a 16.354.492,70 €;
- Per n. 132 interventi è stato trasferito anche il secondo acconto successivo all'anticipazione (ulteriore 30%), per un importo complessivo trasferito pari a 48.450.437,12 €;
- Per n. 27 interventi è stato trasferito anche il saldo (10% finale), per un importo complessivo trasferito pari a 9.990.751,15 €;
- Per n. 1 intervento non è intervenuto alcun trasferimento risorse.





## Ufficio Speciale per la Ricostruzione dei Comuni del Cratere

FIG. 8.1 – PNC, MISURA A – VANZAMENTO INTERVENTI A RESPONSABILITA' DEI COMUNI DEL CRATERE E DELL'USRC





## Ufficio Speciale per la Ricostruzione dei Comuni del Cratere

Nell'ambito dei predetti interventi per le aree del terremoto 2009 e 2016 a valere sul PNC e nel solo 2025:

- sono stati erogati fondi a favore di 42 comuni/enti per un importo di circa 11,5 milioni di euro (**TAB. 8.2**).

**TAB.8.2 - INTERVENTI PER LE AREE DEL TERREMOTO 2009 E 2016 A VALERE SUL PNC – EROGAZIONI**

| AO | ENTE                                      | EROGAZIONE FONDI |                        |                        |
|----|---|------------------|------------------------|------------------------|
|    |   |                  | IMPORTO<br>(€)         | VARIAZIONE ULTIMO MESE |
| 2  | COMUNE DI CAGNANO AMITERNO                | 1                | € 138.000,00           | € -                    |
| 2  | COMUNE DI MONTEREALE                      | 1                | € 82.246,58            | € -                    |
| 2  | COMUNE DI PIZZOLI                         | 2                | € 280.800,00           | € -                    |
| 2  | COMUNE DI TORNIMPARTE                     | 1                | € 180.000,00           | € -                    |
| 3  | COMUNE DI CASTELLI                        | 1                | € 113.699,70           | € -                    |
| 3  | COMUNE DI FANO ADRIANO                    | 1                | € 202.904,53           | € -                    |
| 3  | COMUNE DI MONTORIO AL VOMANO              | 3                | € 587.731,47           | € 87.356,86            |
| 4  | COMUNE DI CASTEL DEL MONTE                | 2                | € 261.782,27           | € 261.782,27           |
| 4  | COMUNE DI SANTO STEFANO DI SESSANIO       | 2                | € 161.138,40           | € -                    |
| 4  | COMUNE DI VILLA SANTA LUCIA DEGLI ABRUZZI | 1                | € 165.893,99           | € -                    |
| 5  | COMUNE DI BRITTOLI                        | 2                | € 142.883,71           | € -                    |
| 5  | COMUNE DI BUSSI SUL TIRINO                | 2                | € 210.000,00           | € -                    |
| 5  | COMUNE DI CAPESTRANO                      | 2                | € 126.553,97           | € 84.738,92            |
| 5  | COMUNE DI CIVITELLA CASANOVA              | 4                | € 422.211,01           | € -                    |
| 5  | COMUNE DI CUGNOLI                         | 2                | € 348.458,11           | € -                    |
| 5  | COMUNE DI MONTEBELLO DI BERTONA           | 2                | € 259.710,70           | € -                    |
| 5  | COMUNE DI OFENA                           | 5                | € 474.953,08           | € -                    |
| 5  | COMUNE DI POPOLI                          | 2                | € 231.082,74           | € -                    |
| 5  | COMUNE DI TORRE DE' PASSERI               | 5                | € 956.342,92           | € -                    |
| 6  | COMUNE DI CARAPELLE CALVISIO              | 2                | € 120.913,91           | € -                    |
| 6  | COMUNE DI CASTELVECCHIO CALVISIO          | 3                | € 301.519,50           | € -                    |
| 6  | COMUNE DI NAVELLI                         | 4                | € 197.917,97           | € -                    |
| 6  | COMUNE DI SAN PIO DELLE CAMERE            | 1                | € 56.343,33            | € -                    |
| 7  | COMUNE DI CASTEL DI IERI                  | 1                | € 49.797,54            | € -                    |
| 7  | COMUNE DI CASTELVECCHIO SUBEQUO           | 2                | € 325.694,28           | € -                    |
| 7  | COMUNE DI COCULLO                         | 2                | € 139.274,96           | € -                    |
| 7  | COMUNE DI COLLARMELE                      | 2                | € 111.807,06           | € -                    |
| 7  | COMUNE DI GAGLIANO ATERNO                 | 5                | € 161.129,49           | € -                    |
| 7  | COMUNE DI GORIANO SICOLI                  | 1                | € 56.191,91            | € -                    |
| 8  | COMUNE DI ACCIANO                         | 4                | € 394.961,87           | € 34.603,92            |
| 8  | COMUNE DI FAGNANO ALTO                    | 1                | € 55.420,69            | € -                    |
| 8  | COMUNE DI FONTECCHIO                      | 5                | € 677.056,95           | € -                    |
| 8  | COMUNE DI FOSSA                           | 3                | € 130.687,01           | € -                    |
| 8  | COMUNE DI OCRE                            | 5                | € 764.620,55           | € -                    |
| 8  | COMUNE DI POGGIO PICENZE                  | 2                | € 442.566,56           | € -                    |
| 8  | COMUNE DI SAN DEMETRIO NE' VESTINI        | 2                | € 423.000,00           | € -                    |
| 8  | COMUNE DI SANTEUSANIO FORCONESE           | 2                | € 289.781,92           | € 180.000,00           |
| 8  | COMUNE DI TIONE DEGLI ABRUZZI             | 3                | € 367.721,43           | € -                    |
| 8  | COMUNE DI VILLA SANT'ANGELO               | 3                | € 257.853,93           | € -                    |
| 9  | COMUNE DI LUCOLI                          | 2                | € 492.904,35           | € -                    |
| 9  | COMUNE DI OVINDOLI                        | 1                | € 98.511,00            | € -                    |
| 9  | COMUNE DI ROCCA DI CAMBIO                 | 2                | € 322.836,87           | € -                    |
|    | <b>TOTALE</b>                             | <b>99</b>        | <b>€ 11.584.906,26</b> | <b>€ 648.481,97</b>    |



Ufficio Speciale per la Ricostruzione dei Comuni del Cratere

Parte 9 – Programma di Sviluppo Restart

Per i progetti correlati al PROGRAMMA DI SVILUPPO RESTART (DELIBERA CIPE 49/2016), sono stati erogati fondi per un importo complessivo di **1.213.836,74 euro (TAB. 9.1)**.

**TAB. 9.1 - PROGRAMMA DI SVILUPPO RESTART - EROGAZIONE**

| COMUNE             | TIPOLOGIA EROGAZIONE   | IMPORTO               |
|--------------------|--|-----------------------|
| COMUNE DI SCOPPITO | Programma di sviluppo RESTART (legge n. 125/2015, delibera CIPE 49/2016) - Trasferimento a favore del Comune di Scoppito (AQ) per l'attuazione dell'intervento "Potenziamento del curriculum in ambito linguistico e scientifico" approvato con delibera CIPE n. 70 del 7 agosto 2017. | € 15.400,00           |
| COMUNE DI POPOLI   | Programma di sviluppo RESTART (legge n. 125/2015, delibera CIPE 49/2016) Trasferimento somme a favore del Comune di Popoli (PE) per l'attuazione dell'intervento "PIT - Terre della Pescara" approvato con delibera CIPE n. 69/2021  | € 1.198.436,74        |
| <b>TOTALE</b>      |  | <b>€ 1.213.836,74</b> |

Parte 10 – Appalti

Sono state delegate all'USRC 56 procedure per 32 mln di euro e delegati interventi in numero di 26 per un valore di circa 43 mln di euro.

**In allegato 3 il dettaglio delle attività.**