



Ufficio Speciale per la Ricostruzione dei Comuni del Cratere



# REPORT MENSILE DI SINTESI

*comprende dati da Gennaio 2025 a tutto*

*Febbraio 2025*

## INDICE

*Parte 1 – Ricostruzione Privata Comuni Del Cratere*

*Parte 2 – Ricostruzione Privata Comuni Fuori Cratere*

*Parte 3 – Ricostruzione Pubblica OOPP*

*Parte 4 – Edilizia Scolastica*

*Parte 5 – Personale Assunto In Regime Di Co.Co.Co.*

*Parte 6 – Spese Obbligatorie*

*Parte 7 – Videosorveglianza*

*Parte 8 – Interventi per le aree del terremoto 2009 e 2016 a valere sul PNC - Piano nazionale per gli investimenti complementari al PNRR*

*Parte 9 – Appalti*

## Allegato 1

*Ricostruzione Privata Comuni Del Cratere – dettaglio ammissioni a contributo*

*Ricostruzione Privata Comuni Del Cratere – dettaglio assegnazioni pratiche*

## Allegato 2

*La Ricostruzione che avanza – Cantieri Avviati*

*La Ricostruzione che avanza – Cantieri Conclusi*

## Allegato 3

*Report Ufficio Appalti U.S.R.C.*



## Ufficio Speciale per la Ricostruzione dei Comuni del Cratere

### Parte 1 – Ricostruzione Privata Comuni Del Cratere

#### **Contributi: ammissioni e SAL**

Per la RICOSTRUZIONE PRIVATA nei COMUNI DEL CRATERE:

- sono state ammesse a contributo 34 pratiche per un importo di 45 milioni di euro (**TAB. 1.1.1 e TAB. 1.1.2**);
- sono stati emessi 154 provvedimenti di nulla osta relativi a SAL per un importo di circa 27 milioni di euro (**TAB. 1.1.1 e TAB. 1.1.2**).

**Nell'allegato 2 è contenuto il rapporto fotografico su alcuni dei cantieri iniziati e terminati tra fine 2024 e inizio 2025.**

**TAB. 1.1.1 - RICOSTRUZIONE PRIVATA COMUNI DEL CRATERE – AMMISSIONI A CONTRIBUTO E LIQUIDAZIONE SAL - DETTAGLIO PER COMUNE**

AO	COMUNE	AMMISSIONE A CONTRIBUTO		PROVVEDIMENTI DI LIQUIDAZIONE SAL	
		N.	IMPORTO (€)	N.	IMPORTO (€)
2	COMUNE DI BARETE	1	€ 422.649,11	2	€ 115.610,66
2	COMUNE DI CAGNANO AMITERNO	2	€ 2.922.599,99	1	€ 265.263,62
2	COMUNE DI CAMPOTOSTO	0	€ -	6	€ 945.652,84
2	COMUNE DI CAPITIGNANO	1	€ 185.273,39	0	€ -
2	COMUNE DI MONTEREALE	1	€ 166.857,37	6	€ 1.120.753,05
2	COMUNE DI PIZZOLI	1	€ 565.210,34	5	€ 967.253,42
2	COMUNE DI SCOPBITO	0	€ -	5	€ 706.252,90
2	COMUNE DI TORNIMPARTE	1	€ 1.364.141,79	5	€ 277.548,09
3	COMUNE DI ARSITA	1	€ 3.642.324,81	1	€ 203.222,34
3	COMUNE DI CASTELLI	2	€ 6.920.210,67	0	€ -
3	COMUNE DI COLLEDARA	0	€ -	0	€ -
3	COMUNE DI FANO ADRIANO	0	€ -	0	€ -
3	COMUNE DI MONTORIO AL VOMANO	3	€ 5.993.658,11	4	€ 959.567,82
3	COMUNE DI PENNA SANT'ANDREA	0	€ -	0	€ -
3	COMUNE DI PIETRACAMELA	0	€ -	2	€ 463.019,29
3	COMUNE DI TOSSICIA	1	€ 1.184.263,29	2	€ 262.203,36
4	COMUNE DI CASTEL DEL MONTE	0	€ -	2	€ 141.660,03
4	COMUNE DI SANTO STEFANO DI SESSANIO	0	€ -	1	€ 467.780,60
4	COMUNE DI VILLA SANTA LUCIA DEGLI ABRUZZI	0	€ -	1	€ 262.671,08
5	COMUNE DI BRITTOLO	0	€ -	2	€ 190.019,89
5	COMUNE DI BUSSI SUL TIRINO	1	€ 947.691,90	5	€ 673.024,80
5	COMUNE DI CAPESTRANO	0	€ -	1	€ 430.677,63
5	COMUNE DI CIVITELLA CASANOVA	0	€ -	0	€ -
5	COMUNE DI CUGNOLI	0	€ -	0	€ -
5	COMUNE DI MONTEBELLO DI BERTONA	0	€ -	1	€ 43.221,90
5	COMUNE DI OFENA	1	€ 572.286,84	2	€ 260.955,28
5	COMUNE DI POPOLI	0	€ -	7	€ 1.260.856,65
5	COMUNE DI TORRE DE' PASSERI	1	€ 2.671.646,91	2	€ 235.133,62
6	COMUNE DI CAPORCIANO	1	€ 431.798,06	1	€ 276.639,66
6	COMUNE DI CARAPELLE CALVISIO	0	€ -	0	€ -
6	COMUNE DI CASTELVECCHIO CALVISIO	1	€ 1.904.501,05	1	€ 643.168,04
6	COMUNE DI NAVELLI	1	€ 1.751.720,51	2	€ 377.055,83
6	COMUNE DI PRATA D'ANSIDONIA	1	€ 180.949,79	6	€ 1.130.178,37
6	COMUNE DI SAN PIO DELLE CAMERE	4	€ 5.033.871,15	5	€ 1.391.092,08
7	COMUNE DI BUGNARA	0	€ -	3	€ 478.398,74
7	COMUNE DI CASTEL DI IERI	0	€ -	1	€ 134.288,61
7	COMUNE DI CASTELVECCHIO SUBEQUO	1	€ -	3	€ 267.817,13
7	COMUNE DI COCULLO	0	€ -	2	€ 303.118,32
7	COMUNE DI COLLARMELE	0	€ -	0	€ -
7	COMUNE DI GAGLIANO ATERNO	0	€ -	5	€ 665.092,01
7	COMUNE DI GORIANO SICOLI	0	€ -	0	€ -
8	COMUNE DI ACCIANO	2	€ 1.212.463,23	4	€ 394.339,75
8	COMUNE DI BARISCIANO	2	€ 1.563.523,25	5	€ 480.972,83
8	COMUNE DI FAGNANO ALTO	0	€ -	9	€ 1.389.798,86
8	COMUNE DI FONTECCHIO	2	€ 2.834.744,58	5	€ 953.279,36
8	COMUNE DI FOSSA	0	€ -	4	€ 1.187.484,36
8	COMUNE DI OCRE	0	€ -	2	€ 95.983,20
8	COMUNE DI POGGIO PICENZE	1	€ 2.118.430,23	4	€ 577.535,08
8	COMUNE DI SAN DEMETRIO NE' VESTINI	0	€ -	10	€ 2.747.713,18
8	COMUNE DI SANT'EUSANIO FORCONESE	0	€ -	7	€ 1.536.765,38
8	COMUNE DI TIONE DEGLI ABRUZZI	0	€ -	3	€ 539.815,73
8	COMUNE DI VILLA SANT'ANGELO	1	€ 197.944,51	0	€ -
9	COMUNE DI LUCOLI	0	€ -	4	€ 859.665,81
9	COMUNE DI OVINDOLI	0	€ -	0	€ -
9	COMUNE DI ROCCA DI CAMBIO	0	€ -	3	€ 483.970,87
9	COMUNE DI ROCCA DI MEZZO	0	€ -	2	€ 286.281,79
	<b>TOTALE</b>	<b>34</b>	<b>€ 44.788.760,88</b>	<b>154</b>	<b>€ 27.452.803,86</b>



## Ufficio Speciale per la Ricostruzione dei Comuni del Cratere

**TAB. 1.1.2 - RICOSTRUZIONE PRIVATA COMUNI DEL CRATERE – AMMISSIONI A CONTRIBUTO E LIQUIDAZIONE SAL - DETTAGLIO PER AREA OMOGENEA**

AREA OMOGENEA		AMMISSIONE A CONTRIBUTO		PROVVEDIMENTI DI LIQUIDAZIONE SAL	
		N.	IMPORTO (€)	N.	IMPORTO (€)
BARETE	2	7	€ 5.626.731,99	30	€ 4.398.334,58
MONTORIO AL VOMANO	3	7	€ 17.740.456,88	9	€ 1.888.012,81
CASTEL DEL MONTE	4	0	€ -	4	€ 872.111,71
BUSSI SUL TIRINO	5	3	€ 4.191.625,65	20	€ 3.093.889,77
CAPORCIANO	6	8	€ 9.302.840,56	15	€ 3.818.133,98
GORIANO SICOLI	7	1	€ -	14	€ 1.848.714,81
BARISCIANO	8	8	€ 7.927.105,80	53	€ 9.903.687,73
ROCCA DI MEZZO	9	0	€ -	9	€ 1.629.918,47
		<b>34</b>	<b>€ 44.788.760,88</b>	<b>154</b>	<b>€ 27.452.803,86</b>

### Ricostruzione Privata Comuni Del Cratere – Stato della pratica e dei SAL

Alle seguenti pagine

<https://www.usrc.it/ricostruzione/ricostruzione-privata-crateri/verifica-lo-stato-della-pratica/istruttoria-delle-richieste-di-contributo>

<https://www.usrc.it/ricostruzione/ricostruzione-privata-crateri/verifica-lo-stato-della-pratica/istruttoria-degli-stati-avanzamento-lavori>

è possibile consultare le informazioni sullo stato istruttorio di tutte le richieste di contributo e di tutte le richieste di liquidazione SAL istruite dall'USRC e dagli Sportelli Decentrati dell'USRC.



## Ufficio Speciale per la Ricostruzione dei Comuni del Cratere

### Contributi: assegnazioni pratiche al personale

Per la RICOSTRUZIONE PRIVATA nei COMUNI DEL CRATERE:

- sono state assegnate 52 pratiche per l'istruttoria per un importo complessivo di circa 48 milioni di euro (**TAB. 1.2.1 e 1.2.2**).

**TAB. 1.2.1 - RICOSTRUZIONE PRIVATA COMUNI DEL CRATERE - ASSEGNAZIONI PRATICHE - DETTAGLIO PER COMUNE**


AO	COMUNE	ASSEGNAZIONI PRATICHE	
		N.	IMPORTO (€)
2	COMUNE DI CAMPOTOSTO	1	€ 2.188.230,95
2	COMUNE DI PIZZOLI	6	€ 7.467.313,14
2	COMUNE DI SCOPPITO	1	€ 702.627,85
2	COMUNE DI TORNIMPARTE	3	€ 5.136.562,00
3	COMUNE DI FANO ADRIANO	1	€ 1.062.415,10
3	COMUNE DI MONTORIO AL VOMANO	4	€ 5.206.147,11
4	COMUNE DI SANTO STEFANO DI SESSANIO	1	€ 863.164,00
4	COMUNE DI VILLA SANTA LUCIA DEGLI ABRUZZI	4	€ 6.537.936,91
5	COMUNE DI BRITTOLI	1	€ 424.462,04
5	COMUNE DI CAPESTRANO	1	€ 402.490,85
5	COMUNE DI OFENA	1	€ 2.438.441,22
6	COMUNE DI CASTELVECCHIO CALVISIO	1	€ 678.037,73
6	COMUNE DI NAVELLI	1	€ 436.383,41
6	COMUNE DI PRATA D'ANSIDONIA	3	€ 1.879.509,16
6	COMUNE DI SAN PIO DELLE CAMERE	3	€ 2.320.181,81
7	COMUNE DI BUGNARA	1	€ 1.406.384,65
8	COMUNE DI ACCIANO	3	€ 1.536.099,08
8	COMUNE DI BARISCIANO	6	€ 4.020.237,18
8	COMUNE DI FAGNANO ALTO	3	€ 722.539,27
8	COMUNE DI SAN DEMETRIO NE' VESTINI	3	€ 1.392.459,39
9	COMUNE DI LUCOLI	1	€ 944.799,61
9	COMUNE DI OVINDOLI	1	€ 375.800,87
9	COMUNE DI ROCCA DI CAMBIO	2	€ 296.200,61
	<b>TOTALE</b>	<b>52</b>	<b>€ 48.438.423,94</b>



Ufficio Speciale per la Ricostruzione dei Comuni del Cratere

TAB. 1.2.2 - RICOSTRUZIONE PRIVATA COMUNI DEL CRATERE - ASSEGNAZIONI PRATICHE - DETTAGLIO PER AREA OMOGENEA

AREA OMOGENEA		ASSEGNAZIONI PRATICHE	
		N.	IMPORTO (€)
BARETE	2	11	€ 15.494.733,94
MONTORIO AL VOMANO	3	5	€ 6.268.562,21
CASTEL DEL MONTE	4	5	€ 7.401.100,91
BUSSI SUL TIRINO	5	3	€ 3.265.394,11
CAPORCIANO	6	8	€ 5.314.112,11
GORIANO SICOLI	7	1	€ 1.406.384,65
BARISCIANO	8	15	€ 7.671.334,92
ROCCA DI MEZZO	9	4	€ 1.616.801,09
		52	€ 48.438.423,94



## Ufficio Speciale per la Ricostruzione dei Comuni del Cratere

### Gestione Fondi - Assegnazioni e erogazioni

Per la RICOSTRUZIONE PRIVATA nei COMUNI DEL CRATERE:

- sono stati assegnati fondi a 32 comuni per un importo di 31 milioni di euro (**TAB. 1.3.1 e TAB. 1.3.2**);
- sono stati trasferiti fondi a 25 comuni per un importo di 41 milioni di euro (**TAB. 1.3.1 e TAB. 1.3.2**).

**TAB. 1.3.1 - RICOSTRUZIONE PRIVATA COMUNI DEL CRATERE - ASSEGNAZIONI ED EROGAZIONI - DETTAGLIO PER COMUNE**


AO	COMUNE	ASSEGNAZIONE FONDI		EROGAZIONE FONDI	
			IMPORTO (€)		IMPORTO (€)
2	COMUNE DI BARETE	3	€ 1.241.089,01	1	€ 450.939,93
2	COMUNE DI CAGNANO AMITERNO	1	€ 522.450,91	1	€ 208.980,36
2	COMUNE DI CAMPOTOSTO	1	€ 82.221,58		
2	COMUNE DI CAPITIGNANO	2	€ 491.518,27	2	€ 196.607,31
2	COMUNE DI MONTEREALE	1	€ 87.311,47		
2	COMUNE DI PIZZOLI	2	€ 1.599.859,10	3	€ 930.413,28
2	COMUNE DI SCOPITO	4	€ 1.913.096,63		
2	COMUNE DI TORVINPARTE	1	€ 214.156,04		
3	COMUNE DI CASTELLI	2	€ 2.819.324,74	2	€ 1.127.729,90
3	COMUNE DI MONTORIO AL VOMANO	5	€ 2.593.903,91	1	€ 391.173,60
3	COMUNE DI PIETRACAMELA	2	€ 683.416,54	2	€ 273.366,62
4	COMUNE DI CASTEL DEL MONTE	1	€ 175.053,16	1	€ 70.021,26
4	COMUNE DI VILLA SANTA LUCIA DEGLI ABRUZZI	1	€ 1.526.845,19	2	€ 7.365.392,24
5	COMUNE DI BRITTOLI	2	€ 582.197,22	1	€ 3.295.735,19
5	COMUNE DI BUSSI SUL TIRINO	1	€ 1.001.890,75	1	€ 400.756,30
5	COMUNE DI CAPESTRANO	1	€ 402.442,00	1	€ 160.976,80
5	COMUNE DI CIVITELLA CASANOVA	1	€ 375.441,32		
5	COMUNE DI TORRE DE' PASSERI	1	€ 16.991,30		
6	COMUNE DI CARAPELLE CALVISIO	1	€ 2.839.852,13		
6	COMUNE DI NAVELLI	2	€ 278.453,20	1	€ 1.073.441,70
6	COMUNE DI PRATA D'ANSIDONIA			1	€ 556.284,66
6	COMUNE DI SAN PIO DELLE CAMERE	2	€ 960.490,67	2	€ 6.606.570,50
7	COMUNE DI COCULLO	1	€ 376.171,40	1	€ 150.468,56
7	COMUNE DI GORIANO SICOLI	1	€ 78.217,54		
8	COMUNE DI ACCIANO	2	€ 917.335,52	1	€ 340.945,54
8	COMUNE DI BARISCIANO	2	€ 1.987.824,48	2	€ 795.129,79
8	COMUNE DI FAGNANO ALTO	3	€ 1.344.912,79	1	€ 284.725,21
8	COMUNE DI FONTECCHIO	1	€ 38.389,30		
8	COMUNE DI FOSSA	1	€ 101.188,91		
8	COMUNE DI OCRE	3	€ 2.777.441,45	2	€ 1.028.999,62
8	COMUNE DI SAN DEMETRIO NE' VESTINI	6	€ 1.972.588,77	2	€ 502.786,10
8	COMUNE DI SANTEUSANIO FORCONESE	2	€ 711.399,38	1	€ 175.070,36
8	COMUNE DI TIONE DEGLI ABRUZZI			1	€ 560.051,34
9	COMUNE DI LUCOLI	2	€ 471.085,20	5	€ 14.563.164,03
9	COMUNE DI ROCCA DI MEZZO			1	€ 92.308,11
	<b>TOTALE</b>	<b>61</b>	<b>€ 31.184.559,88</b>	<b>39</b>	<b>€ 41.602.038,31</b>



Ufficio Speciale per la Ricostruzione dei Comuni del Cratere

TAB. 1.3.2 - RICOSTRUZIONE PRIVATA COMUNI DEL CRATERE - ASSEGNAZIONI ED EROGAZIONI - DETTAGLIO PER AREA OMOGENEA

AREA OMOGENEA		ASSEGNAZIONE FONDI		EROGAZIONE FONDI	
			IMPORTO (€)		IMPORTO (€)
BARETE	2	15	€ 6.151.703,01	7	€ 1.786.940,88
MONITORIO AL VOMANO	3	9	€ 6.096.645,19	5	€ 1.792.270,12
CASTEL DEL MONTE	4	2	€ 1.701.898,35	3	€ 7.435.413,50
BUSSI SUL TIRINO	5	6	€ 2.378.962,59	3	€ 3.857.468,29
CAPORCIANO	6	5	€ 4.078.796,00	4	€ 8.236.296,86
GORIANO SICOLI	7	2	€ 454.388,94	1	€ 150.468,56
BARISCIANO	8	20	€ 9.851.080,60	10	€ 3.687.707,96
ROCCA DI MEZZO	9	2	€ 471.085,20	6	€ 14.655.472,14
		61	€ 31.184.559,88	39	€ 41.602.038,31



## Ufficio Speciale per la Ricostruzione dei Comuni del Cratere

### Assegnazione esiti di agibilità

Per la RICOSTRUZIONE PRIVATA nei COMUNI DEL CRATERE:

- sono stati attribuiti 9 esiti di agibilità e sono in corso istruttorie su 88 domande (**TAB. 1.4.1**).

**TAB. 1.4.1 - RICOSTRUZIONE PRIVATA COMUNI DEL CRATERE – PROCEDIMENTI RELATIVI AGLI ESITI DI AGIBILITA' - DETTAGLIO PER COMUNE**

AO	COMUNE	ESITI DI AGIBILITA'	
		N. DI RICHIESTE DI ESITI CHIUSE	N. RICHIESTE DA CHIUDERE
2	COMUNE DI BARETE	0	4
2	COMUNE DI CAGNANO AMITERNO	0	12
2	COMUNE DI CAMPOTOSTO	1	1
2	COMUNE DI CAPITIGNANO	1	1
2	COMUNE DI MONTEREALE	1	4
2	COMUNE DI PIZZOLI	1	10
2	COMUNE DI SCOPPITO	1	2
2	COMUNE DI TORNIMPARTE	0	2
3	COMUNE DI ARSITA	0	0
3	COMUNE DI CASTELLI	0	0
3	COMUNE DI COLLEDARA	0	1
3	COMUNE DI FANO ADRIANO	0	0
3	COMUNE DI MONTORIO AL VOMANO	0	2
3	COMUNE DI PENNA SANT'ANDREA	0	0
3	COMUNE DI PIETRACAMELA	0	1
3	COMUNE DI TOSSICIA	0	3
4	COMUNE DI CASTEL DEL MONTE	0	1
4	COMUNE DI SANTO STEFANO DI SESSANIO	0	3
4	COMUNE DI VILLA SANTA LUCIA DEGLI ABRUZZI	0	1
5	COMUNE DI BRITTOLI	0	0
5	COMUNE DI BUSSI SUL TIRINO	0	0
5	COMUNE DI CAPESTRANO	0	1
5	COMUNE DI CIVITELLA CASANOVA	0	0
5	COMUNE DI CUGNOLI	0	0
5	COMUNE DI MONTEBELLO DI BERTONA	0	0
5	COMUNE DI OFENA	0	0
5	COMUNE DI POPOLI	0	0
5	COMUNE DI TORRE DE' PASSERI	0	0
6	COMUNE DI CAPORCIANO	1	0
6	COMUNE DI CARAPELLE CALVISIO	0	1
6	COMUNE DI CASTELVECCHIO CALVISIO	0	2
6	COMUNE DI NAVELLI	1	1
6	COMUNE DI PRATA D'ANSIDONIA	2	8
6	COMUNE DI SAN PIO DELLE CAMERE	0	5
7	COMUNE DI BUGNARA	0	0
7	COMUNE DI CASTEL DI IERI	0	0
7	COMUNE DI CASTELVECCHIO SUBEQUO	0	0
7	COMUNE DI COCULLO	0	0
7	COMUNE DI COLLARMELE	0	1
7	COMUNE DI GAGLIANO ATERNO	0	0
7	COMUNE DI GORIANO SICOLI	0	0
8	COMUNE DI ACCIANO	0	0
8	COMUNE DI BARISCIANO	0	4
8	COMUNE DI FAGNANO ALTO	0	3
8	COMUNE DI FONTECCHIO	0	0
8	COMUNE DI FOSSA	0	1
8	COMUNE DI OCRE	0	1
8	COMUNE DI POGGIO PICENZE	0	2
8	COMUNE DI SAN DEMETRIO NE' VESTINI	0	5
8	COMUNE DI SANT'EUSANIO FORCONESE	0	0
8	COMUNE DI TIONE DEGLI ABRUZZI	0	1
8	COMUNE DI VILLA SANT'ANGELO	0	0
9	COMUNE DI LUCOLI	0	1
9	COMUNE DI OVINDOLI	0	0
9	COMUNE DI ROCCA DI CAMBIO	0	0
9	COMUNE DI ROCCA DI MEZZO	0	3
	<b>TOTALE</b>	<b>9</b>	<b>88</b>



Ufficio Speciale per la Ricostruzione dei Comuni del Cratere

Parte 2 – Ricostruzione Privata Comuni Fuori Cratere

**Contributi: ammissioni e SAL**

Per la RICOSTRUZIONE PRIVATA nei COMUNI FUORI CRATERE:

- sono state ammesse a contributo 15 pratiche per un importo di 6,8 milioni di euro (**TAB. 2.1.1**);
- sono stati emessi 10 provvedimenti di nulla osta relativi a SAL per un importo di circa 1,1 milioni di euro (**TAB. 2.1.1**);

**TAB. 2.1.1 - RICOSTRUZIONE PRIVATA COMUNI FUORI CRATERE – AMMISSIONE CONTRIBUTI E LIQUIDAZIONE SAL - DETTAGLIO PER COMUNE**

	COMUNE	AMMISSIONE A CONTRIBUTO		NULLA OSTA SAL	
		N.	IMPORTO (€)	N.	IMPORTO (€)
	COMUNE DI BOLOGNANO	2	€ 138.174,37		
	COMUNE DI CALASCIO			1	€ 59.821,64
	COMUNE DI CANSANO	1	€ 1.199.831,37		
	COMUNE DI CASTIGLIONE A CASORIA	1	€ 962.815,38		
	COMUNE DI CATIGNANO	1	€ 621.717,93	1	€ 49.655,01
	COMUNE DI CELLINO ATTANASIO			1	€ 80.033,30
	COMUNE DI CORVARA			2	€ 204.969,71
	COMUNE DI INTRODACQUA	2	€ 175.137,29		
	COMUNE DI LETTOMANOPPELLO			1	€ 66.136,96
	COMUNE DI ORTONA				
	COMUNE DI PENNE			1	€ 98.877,25
	COMUNE DI PIETRANICO	1	€ 55.024,27		
	COMUNE DI SALLE				
	COMUNE DI SAN BENEDETTO IN PERILLIS	1	€ 82.873,88	2	€ 543.697,02
	COMUNE DI SULMONA			1	€ 26.515,19
	COMUNE DI TOCCO DA CASORIA	5	€ 3.480.413,18		
	COMUNE DI VITTORITO	1	€ 139.131,14		
	<b>TOTALE</b>	<b>15</b>	<b>€ 6.855.118,81</b>	<b>10</b>	<b>€ 1.129.706,08</b>

Ricostruzione Privata Comuni Fuori Cratere – Stato della pratica

Alle seguenti pagine

<https://www.usrc.it/ricostruzione/ricostruzione-privata-cratero/verifica-lo-stato-della-pratica/istruttoria-delle-richieste-di-contributo>

<https://www.usrc.it/ricostruzione/ricostruzione-privata-cratero/verifica-lo-stato-della-pratica/istruttoria-degli-stati-avanzamento-lavori>

è possibile consultare le informazioni sullo stato istruttorio di tutte le richieste di contributo e di tutte le richieste di liquidazione SAL , ricadenti sia nei comuni del Cratere che nei comuni del Fuori Cratere, istruite dall'USRC e dagli Sportelli Decentrati dell'USRC



## Ufficio Speciale per la Ricostruzione dei Comuni del Cratere

### Contributi: assegnazioni pratiche al personale

Per la RICOSTRUZIONE PRIVATA nei COMUNI FUORI CRATERE:

- sono state assegnate 9 pratiche per l'istruttoria per un importo complessivo di circa 0,9 milioni di euro (**TAB. 2.2.1**).

**TAB. 2.2.1 - RICOSTRUZIONE PRIVATA COMUNI FUORI CRATERE - ASSEGNAZIONI PRATICHE - DETTAGLIO PER COMUNE**

COMUNE	ASSEGNAZIONI PRATICHE	
	N.	IMPORTO (€)
COMUNE DI CARAMANICO TERME	3	€ 196.799,49
COMUNE DI CARPINETO DELLA NORA	1	€ 232.742,09
COMUNE DI CIVITAQUANA	1	€ 23.036,55
COMUNE DI CORFINIO	1	€ 70.690,87
COMUNE DI ORTONA		
COMUNE DI SCAFA	1	€ 60.860,37
COMUNE DI VITTORITO	2	€ 379.069,60
<b>TOTALE</b>	<b>9</b>	<b>€ 963.198,97</b>



## Ufficio Speciale per la Ricostruzione dei Comuni del Cratere

### Gestione Fondi - Assegnazioni e erogazioni

Per la RICOSTRUZIONE PRIVATA nei COMUNI FUORI CRATERE:

- sono stati assegnati fondi a 7 comuni per un importo di 1,2 milioni di euro (**TAB. 2.3.1**);
- sono stati erogati fondi a 4 comuni per un importo di circa 0,3 milioni di euro (**TAB. 2.3.1**).

**TAB. 2.3.1 - RICOSTRUZIONE PRIVATA COMUNI FUORI CRATERE - ASSEGNAZIONI ED EROGAZIONI - DETTAGLIO PER COMUNE**

COMUNE	ASSEGNAZIONE FONDI		EROGAZIONE FONDI	
		IMPORTO (€)		IMPORTO (€)
COMUNE DI AIELLI	1	€ 491.843,23	1	€ 196.737,29
COMUNE DI CANZANO	1	€ 26.997,66		
COMUNE DI MASSA D'ALBE	1	€ 60.883,44	1	€ 24.353,37
COMUNE DI PENNE	1	€ 111.190,61		
COMUNE DI PESCOBANCONESCO			1	€ 53.932,80
COMUNE DI PREZZA	1	€ 296.609,88		
COMUNE DI RAIANO	2	€ 239.973,93		
COMUNE DI SAN BENEDETTO IN PERILLIS			1	€ 35.170,80
COMUNE DI TERAMO	1	€ 285,00		
<b>TOTALE</b>	<b>8</b>	<b>€ 1.227.783,75</b>	<b>4</b>	<b>€ 310.194,26</b>



## Ufficio Speciale per la Ricostruzione dei Comuni del Cratere

### Parte 3 – Ricostruzione Pubblica OOPP

Per la RICOSTRUZIONE PUBBLICA OOPP:

- sono stati assegnati fondi a 5 comuni/enti per un importo di 4,5 milioni di euro (**TAB. 3.1**).
- sono stati erogati fondi a 13 comuni/enti per un importo di circa 1,5 milioni di euro (**TAB. 3.1**).

**TAB. 3.1 - RICOSTRUZIONE PUBBLICA OOPP – ASSEGNAZIONI ED EROGAZIONI - DETTAGLIO PER COMUNE**

AO	COMUNE/ENTE	ASSEGNAZIONE FONDI		EROGAZIONE FONDI	
			IMPORTO (€)		IMPORTO (€)
5	COMUNE DI BUSSI SUL TIRINO	1	€ 245.078,16	1	€ 129.533,46
5	COMUNE DI CAPESTRANO	1	€ 1.422.347,60	1	€ 207.856,44
5	COMUNE DI POPOLI	1	€ 200.000,00	0	€ -
6	COMUNE DI CAPORCIANO	0	€ -	1	€ 198.910,47
6	COMUNE DI CASTELVECCHIO CALVISIO	0	€ -	1	€ 8.431,25
7	COMUNE DI CASTEL DI IERI	1	€ 2.441.350,59	2	€ 57.872,17
7	COMUNE DI COLLARMELE	0	€ -	1	€ 176.538,32
8	COMUNE DI BARISCIANO	1	€ 242.090,53	0	€ -
8	COMUNE DI FONTECCHIO	0	€ -	1	€ 3.245,00
8	COMUNE DI TIONE DEGLI ABRUZZI	0	€ -	1	€ 99.135,83
8	COMUNE DI VILLA SANT'ANGELO	0	€ -	1	€ 3.714,99
9	COMUNE DI OVINDOLI	0	€ -	1	€ 60.465,35
FC	COMUNE DI ELICE	0	€ -	1	€ 434.716,82
FC	COMUNE DI ORTONA	0	€ -	0	€ -
FC	ATER - PESCARA	0	€ -	1	€ 36.064,12
FC	ATER - CHIETI	0	€ -	5	€ 93.510,45
TOTALE		5	€ 4.550.866,88	18	€ 1.509.994,67

### Parte 4 – Edilizia Scolastica

Per l'EDILIZIA SCOLASTICA:

- sono stati assegnati fondi a 1 comune/ente per un importo di 0,1 milioni euro (**TAB. 4.1**).
- sono stati erogati fondi a 1 comune/ente per un importo di circa 0,3 milioni di euro (**TAB. 4.1**).

**TAB. 4.1 - EDILIZIA SCOLASTICA – ASSEGNAZIONI ED EROGAZIONI**

AO	COMUNE/ENTE	ASSEGNAZIONE FONDI		EROGAZIONE FONDI	
			IMPORTO (€)		IMPORTO (€)
5	COMUNE DI TORRE DE' PASSERI			1	€ 326.054,10
FC	COMUNE DI AVEZZANO	1	€ 100.000,00		
FC	COMUNE DI ORTONA				
TOTALE		1	€ 100.000,00	1	€ 326.054,10



## Ufficio Speciale per la Ricostruzione dei Comuni del Cratere

### Parte 5 – Personale Assunto In Regime Di Co.Co.Co.

Per le spese di rimborso emolumenti personale assunto in regime di CO.CO.CO.:

- presso i Comuni del cratere sono stati trasferiti fondi per un importo di circa 221 mila euro (**TAB. 5.1**)

**TAB. 5.1 - PERSONALE ASSUNTO IN REGIME DI CO.CO.CO. – EROGAZIONI**

COMUNE	TIPOLOGIA EROGAZIONE	IMPORTO
COMUNI CRATERE	EROGAZIONE FONDI PER PERSONALE CO.CO.CO. ANNUALITA' 2023	€ 21.599,92
COMUNI CRATERE	EROGAZIONE FONDI PER PERSONALE CO.CO.CO. ANNUALITA' 2024	€ 200.200,65
<b>TOTALE</b>		<b>€ 221.800,57</b>

### Parte 6 – Spese Obbligatorie

Per le spese obbligatorie consistenti in voci di ASSISTENZA ALLA POPOLAZIONE (contributo di autonoma sistemazione anni pregressi ed il rimborso per trasloco e deposito mobili):

- sono stati erogati fondi per un importo di oltre 48 mila euro a favore dei Comuni del Cratere (**TAB. 6.1**);

**TAB. 6.1 - SPESE OBBLIGATORIE – EROGAZIONI CRATERE**

COMUNE	TIPOLOGIA EROGAZIONE	IMPORTO
COMUNI CRATERE	EROGAZIONE FONDI PER TRASLOCO E DEPOSITO TEMPORANEO DI MOBILIO	€ 48.415,45
<b>TOTALE</b>		<b>€ 48.415,45</b>


### Parte 7 – Videosorveglianza

Per il Progetto di Videosorveglianza dei Comuni del Cratere:

- sono stati erogati fondi a favore di 1 comune per un importo di circa 8 mila di euro (**TAB. 7.1**).

**TAB. 7.1 - PROGETTO DI VIDEOSORVEGLIANZA DEI COMUNI DEL CRATERE – EROGAZIONI**

COMUNE	TIPOLOGIA EROGAZIONE	IMPORTO
COMUNE DI CAPESTRANO	VIDEOSORVEGLIANZA	€ 7.989,79
<b>TOTALE</b>		<b>€ 7.989,79</b>



Ufficio Speciale per la Ricostruzione dei Comuni del Cratere

Parte 8 – Interventi per le aree del terremoto 2009 e 2016 a valere sul PNC - Piano nazionale per gli investimenti complementari al PNRR

Nell'ambito della Misura A del Programma Unitario di Interventi per le aree del terremoto del 2009 e 2016, finanziato a valere sulle risorse del PNC - Piano nazionale per gli investimenti complementari al PNRR, l'USRC cura il monitoraggio attuativo degli interventi, il trasferimento delle risorse ed il raccordo tra i Comuni ed i Soggetti attuatori del Programma, individuati nella Struttura di Missione Sisma 2009 e nel Commissario Straordinario per la Ricostruzione sisma 2016, con riferimento a **238 interventi**. Gli interventi, a responsabilità dei Comuni del Cratere 2009, di ANAS S.p.A., del Consiglio Regionale d'Abruzzo e dell'USRC, finanziati con Ordinanze del Commissario straordinario per la ricostruzione post sisma 2016 e con risorse a valere sul FOI - Fondo per l'avvio delle opere indifferibili, per complessivi 131,7 Mln€, afferiscono alle seguenti Linee di intervento:

**TAB. 8.1 – PNC, MISURA A – INTERVENTI A RESPONSABILITA' DEI COMUNI DEL CRATERE E DELL'USRC**

LINEA DI INTERVENTO	N. INTERVENTI APPROVATI	IMPORTO APPROVATO	IMPORTO RIDETERMINATO CON ASSEGNAZIONE RISORSE AGGIUNTIVE A VALERE SUL FOI
Sub-misura A.2, obiettivo 1 – “Rifunionalizzazione, efficientamento energetico e mitigazione delle vulnerabilità sismiche di edifici pubblici”	55	22.502.557,60€	23.748.400,97€
Sub-misura A.3, obiettivo 1 – “Progetti di rigenerazione urbana degli spazi aperti pubblici di borghi, parti di paesi e di città”	66	37.976.421,71€	40.746.158,62€
Sub-misura A.3, obiettivo 3.A – “Realizzazione, implementazione e consolidamento di percorsi e cammini culturali, tematici e storici”	4	2.200.000,00€	2.200.000,00€
Sub-misura A.3, obiettivo 3.C – “Ammodernamento e messa in sicurezza di impianti sportivi, ricreativi e di risalita”	55	22.671.354,41€	24.618.714,74€
Sub-misura A.4, obiettivo 4 - “Investimenti sulla rete stradale statale”	2	18.614.824,27€	24.000.000,00€
Sub-misura A.4, obiettivo 5 - “Investimenti sulla rete stradale comunale”	56	15.048.013,37€	16.197.795,79€
<b>TOTALE</b>	<b>238</b>	<b>€ 119.013.171,36</b>	<b>€ 131.511.070,12</b>

Ai fini del monitoraggio procedurale ex DM MEF 15/7/2021, l'USRC ha rimesso ai Soggetti attuatori il report dell'avanzamento procedurale degli interventi al 30-1-2025, aggiornato al VI bimestre 2024, richiesto dalla nota commissariale prot. n. CGRTS-0011547-P-25/03/2024, dal quale, per i 238 interventi, risulta il seguente avanzamento procedurale dichiarato dagli Enti responsabili degli interventi:

- n. 2 interventi con progetto definitivo in corso (appalto integrato);
- n. 2 interventi con progetto definitivo / PFTE approvato (appalto integrato);
- n. 1 intervento con procedure per l'aggiudicazione dei lavori avviate/in corso;
- n. 2 interventi con lavori iniziati;
- n. 13 interventi con lavori tra 1 e 30% di avanzamento;
- n. 50 interventi con lavori tra 30 e 70% di avanzamento;
- n. 98 interventi con lavori tra 70 e 99% di avanzamento;
- n. 29 interventi con fine lavori;
- n. 41 interventi collaudati.

All'ultimo report del 28 febbraio 2025 risulta inoltre che l'USRC ha trasferito a favore degli Enti responsabili dei 238 interventi risorse per un importo complessivo pari a **76.500.475,57 €**.

L'avanzamento finanziario del trasferimento delle risorse PNC dall'USRC agli Enti responsabili dei 238 interventi, è il seguente:

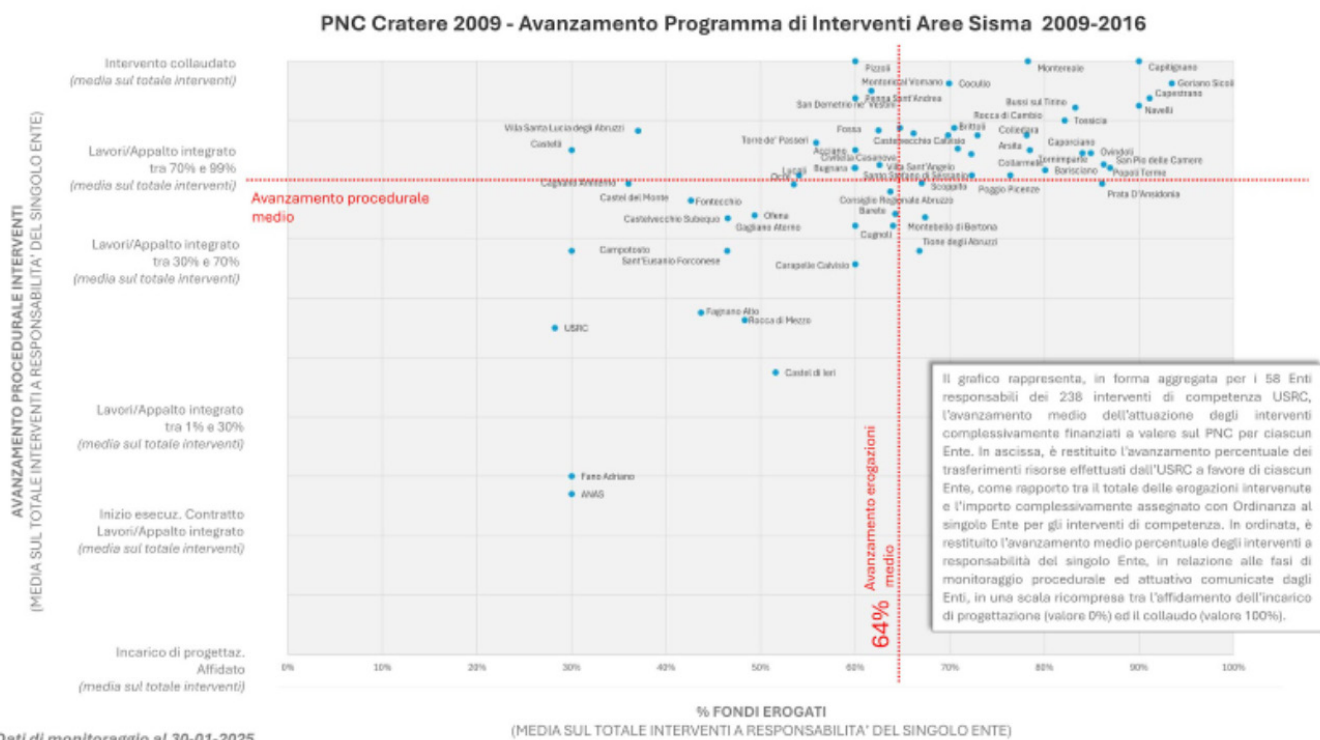
- Per n. 30 interventi è stata trasferita l'anticipazione (30%), per un importo complessivo trasferito pari a 8.870.377,33 €;
- Per n. 87 interventi è stato trasferito anche il primo acconto successivo all'anticipazione (ulteriore 30%), per un importo complessivo trasferito pari a 28.375.510,46 €;



## Ufficio Speciale per la Ricostruzione dei Comuni del Cratere

- Per n. 108 interventi è stato trasferito anche il secondo acconto successivo all'anticipazione (ulteriore 30%), per un importo complessivo trasferito pari a 34.053.162,88 €;
- Per n. 12 interventi è stato trasferito anche il saldo (10% finale), per un importo complessivo trasferito pari a 5.201.424,90 €;
- Per n. 1 intervento non è intervenuto alcun trasferimento risorse.

**FIG. 8.1 – PNC, MISURA A – VANZAMENTO INTERVENTI A RESPONSABILITA' DEI COMUNI DEL CRATERE E DELL'USRC**






## Ufficio Speciale per la Ricostruzione dei Comuni del Cratere

Nell'ambito dei predetti interventi per le aree del terremoto 2009 e 2016 a valere sul PNC e nel 2025:

- sono stati erogati fondi a favore di 24 comuni/enti per un importo di circa 4,5 milioni di euro (**TAB. 8.2**).

**TAB.8.2 - INTERVENTI PER LE AREE DEL TERREMOTO 2009 E 2016 A VALERE SUL PNC – EROGAZIONI**

AO	ENTE	EROGAZIONE FONDI	
			IMPORTO (€)
2	COMUNE DI CAGNANO AMITERNO	1	€ 138.000,00
4	COMUNE DI VILLA SANTA LUCIA DEGLI ABRUZZI	1	€ 165.893,99
5	COMUNE DI BRITTOLI	1	€ 65.132,21
5	COMUNE DI BUSSI SUL TIRINO	1	€ 105.000,00
5	COMUNE DI CIVITELLA CASANOVA	2	€ 228.406,21
5	COMUNE DI CUGNOLI	2	€ 348.458,11
5	COMUNE DI MONTEBELLO DI BERTONA	1	€ 166.384,11
5	COMUNE DI OFENA	2	€ 216.016,27
5	COMUNE DI POPOLI	1	€ 155.528,36
5	COMUNE DI TORRE DE' PASSERI	2	€ 516.254,42
6	COMUNE DI CASTELVECCHIO CALVISIO	1	€ 83.457,78
6	COMUNE DI SAN PIO DELLE CAMERE	1	€ 56.343,33
7	COMUNE DI CASTEL DI IERI	1	€ 49.797,54
7	COMUNE DI CASTELVECCHIO SUBEQUO	2	€ 325.694,28
7	COMUNE DI COLLARMELE	2	€ 111.807,06
7	COMUNE DI GAGLIANO ATERNO	1	€ 60.852,39
8	COMUNE DI ACCIANO	1	€ 178.508,93
8	COMUNE DI FAGNANO ALTO	1	€ 55.420,69
8	COMUNE DI FONTECCHIO	1	€ 209.860,50
8	COMUNE DI FOSSA	3	€ 130.687,01
8	COMUNE DI OCRE	2	€ 268.223,87
8	COMUNE DI SAN DEMETRIO NE' VESTINI	2	€ 423.000,00
8	COMUNE DI SANT'EUSANIO FORCONESE	1	€ 109.781,92
8	COMUNE DI TIONE DEGLI ABRUZZI	3	€ 367.721,43
	<b>TOTALE</b>	<b>36</b>	<b>€ 4.536.230,41</b>



## Ufficio Speciale per la Ricostruzione dei Comuni del Cratere

### Parte 9 – Appalti

Sono stati delegati all'USRC 43 interventi/gare da parte di differenti amministrazioni, per un valore complessivo di circa 49 mln di euro. 20 sono state le gare concluse.

Nell'allegato 3 sono contenuti i dettagli di ogni singolo intervento.