


Ufficio Speciale per la Ricostruzione dei Comuni del Cratere



# REPORT MENSILE DI SINTESI

*comprende dati a tutto*

*ottobre 2023*

## INDICE

*Parte 1 – Ricostruzione Privata Comuni Del Cratere*

*Parte 2 – Ricostruzione Privata Comuni Fuori Cratere*

*Parte 3 – Ricostruzione Pubblica OOPP*

*Parte 4 – Edilizia Scolastica*

*Parte 5 – Personale Assunto In Regime Di Co.Co.Co.*

*Parte 6 – Spese Obbligatorie*

*Parte 6 – Videosorveglianza*

*Parte 8 – Interventi per le aree del terremoto 2009 e 2016 a valere sul PNC - Piano nazionale per gli investimenti complementari al PNRR*

*Parte 9 – Programma Di Sviluppo Restart*

## Allegato 1

*Ricostruzione Privata Comuni Del Cratere – dettaglio ammissioni a contributo*

*Ricostruzione Privata Comuni Del Cratere – dettaglio assegnazioni pratiche*


## Allegato 2

*La Ricostruzione che avanza – Cantieri Avviati*

*La Ricostruzione che avanza – Cantieri Conclusi*

## Allegato 3

*Report Ufficio Appalti U.S.R.C.*



Ufficio Speciale per la Ricostruzione dei Comuni del Cratere


*Parte 1 – Ricostruzione Privata Comuni Del Cratere*

Per la RICOSTRUZIONE PRIVATA nei COMUNI DEL CRATERE:

- sono state ammesse a contributo 247 pratiche per un importo di 269 milioni di euro (**TAB. 1.1 e TAB. 1.2**);
- sono stati emessi 483 provvedimenti di nulla osta relativi a SAL per un importo di circa 95 milioni di euro (**TAB. 1.1 e TAB. 1.2**).

**TAB. 1.1 - RICOSTRUZIONE PRIVATA COMUNI DEL CRATERE – AMMISSIONI A CONTRIBUTO E LIQUIDAZIONE SAL - DETTAGLIO PER COMUNE**

AO	COMUNE	AMMISSIONE A CONTRIBUTO			PROVVEDIMENTI DI LIQUIDAZIONE SAL		
		N.	IMPORTO (€)	VARIAZIONE ULTIMO MESE	N.	IMPORTO (€)	VARIAZIONE ULTIMO MESE
2	COMUNE DI BARETE	4	€ 2.350.950,99	€ -	8	€ 1.744.864,55	€ 653.926,42
2	COMUNE DI CAGNANO AMITERNO	3	€ 2.859.749,33	€ 912.238,65	0	€ -	€ -
2	COMUNE DI CAMPOTOSTO	11	€ 8.075.587,93	€ 788.873,55	15	€ 2.310.078,88	€ -
2	COMUNE DI CAPITIGNANO	3	€ 2.334.333,65	€ 1.369.804,51	3	€ 294.194,00	€ 32.219,16
2	COMUNE DI MONTEREALE	8	€ 11.565.279,11	€ 345.255,49	18	€ 3.272.561,53	€ 750.831,13
2	COMUNE DI PIZZOLI	8	€ 6.325.073,50	€ 1.862.160,41	11	€ 1.974.165,41	€ -
2	COMUNE DI SCOPBITO	11	€ 10.924.118,38	€ -	17	€ 3.064.904,94	€ 1.067.473,48
2	COMUNE DI TORNIMPARTE	1	€ 20.568,85	€ -	16	€ 2.516.441,12	€ 215.356,58
3	COMUNE DI ARSITA	3	€ 2.930.456,72	€ 107.951,66	5	€ 786.884,29	€ -
3	COMUNE DI CASTELLI	0	€ -	€ -	4	€ 959.639,28	€ -
3	COMUNE DI COLLEDARA	0	€ -	€ -	0	€ -	€ -
3	COMUNE DI FANO ADRIANO	0	€ -	€ -	0	€ -	€ -
3	COMUNE DI MONTORIO AL VOMANO	9	€ 9.963.412,49	€ 4.375.043,70	10	€ 801.360,79	€ -
3	COMUNE DI PENNA SANT'ANDREA	0	€ -	€ -	3	€ 698.119,89	€ -
3	COMUNE DI PIETRACAMELA	8	€ 3.913.646,87	€ 189.040,57	6	€ 713.397,70	€ 84.347,08
3	COMUNE DI TOSSICIA	0	€ -	€ -	8	€ 843.501,21	€ -
4	COMUNE DI CASTEL DEL MONTE	1	€ 1.034.852,42	€ -	6	€ 944.743,43	€ -
4	COMUNE DI SANTO STEFANO DI SESSANIO	2	€ 2.605.065,35	€ -	4	€ 739.621,44	€ -
4	COMUNE DI VILLA SANTA LUCIA DEGLI ABRUZZI	7	€ 7.513.944,16	€ 997.373,52	9	€ 1.924.878,87	€ 991.096,55
5	COMUNE DI BRITTOLO	0	€ -	€ -	3	€ 251.942,11	€ 103.430,40
5	COMUNE DI BUSSI SUL TIRINO	4	€ 2.116.792,22	€ 545.430,62	10	€ 1.236.430,19	€ 916.084,25
5	COMUNE DI CAPESTRANO	7	€ 5.932.490,43	€ 464.105,56	6	€ 1.159.792,40	€ 758.112,60
5	COMUNE DI CIVITELLA CASANOVA	2	€ 2.234.043,10	€ 844.228,34	1	€ 865.774,88	€ -
5	COMUNE DI CUGNOLI	1	€ 258.494,01	€ 258.494,01	2	€ 181.244,96	€ -
5	COMUNE DI MONTEBELLO DI BERTONA	0	€ -	€ -	4	€ 317.710,74	€ -
5	COMUNE DI OFENA	7	€ 5.607.759,90	€ 2.157.166,17	3	€ 324.061,04	€ -
5	COMUNE DI POPOLI	7	€ 10.667.138,61	€ 1.108.672,85	11	€ 2.868.696,32	€ 906.580,36
5	COMUNE DI TORRE DE' PASSERI	3	€ 5.445.601,71	€ 2.787.028,18	6	€ 1.561.332,93	€ 733.732,80
6	COMUNE DI CAPORCIANO	1	€ 2.392.486,69	€ -	9	€ 1.796.241,89	€ -
6	COMUNE DI CARAPELLE CALVISIO	3	€ 4.145.314,80	€ -	2	€ 456.100,36	€ -
6	COMUNE DI CASTELVECCHIO CALVISIO	2	€ 881.357,12	€ -	2	€ 280.083,70	€ -
6	COMUNE DI NAVELLI	7	€ 19.039.506,45	€ -	14	€ 2.918.681,85	€ 1.109.633,73
6	COMUNE DI PRATA D'ANSIDONIA	9	€ 8.740.060,74	€ -	15	€ 3.350.925,18	€ 293.458,39
6	COMUNE DI SAN PIO DELLE CAMERE	8	€ 12.142.191,96	€ -	11	€ 2.542.501,81	€ -
7	COMUNE DI BUGNARA	3	€ 3.004.672,85	€ 2.027.599,65	7	€ 1.512.284,59	€ 750.629,71
7	COMUNE DI CASTEL DI IERI	3	€ 1.771.778,42	€ -	6	€ 1.429.495,54	€ 123.220,03
7	COMUNE DI CASTELVECCHIO SUBEQUO	10	€ 11.143.400,83	€ 3.854.401,46	3	€ 446.077,44	€ 32.688,95
7	COMUNE DI COCULLO	3	€ 2.829.825,24	€ 2.010.324,98	2	€ 279.694,73	€ 93.345,37
7	COMUNE DI COLLARMELE	2	€ 293.087,17	€ -	1	€ 157.390,87	€ -
7	COMUNE DI GAGLIANO ATERNO	4	€ 3.770.932,24	€ -	10	€ 2.351.134,82	€ 454.356,02
7	COMUNE DI GORIANO SICOLI	2	€ 1.092.330,55	€ -	2	€ 253.500,96	€ -
8	COMUNE DI ACCIANO	9	€ 5.694.135,01	€ 1.300.399,77	7	€ 688.336,82	€ 138.725,49
8	COMUNE DI BARISCIANO	8	€ 8.054.830,87	€ -	20	€ 4.923.209,45	€ 585.620,44
8	COMUNE DI FAGNANO ALTO	7	€ 9.575.668,03	€ -	27	€ 4.111.176,61	€ 1.162.357,57
8	COMUNE DI FONTECCHIO	7	€ 7.990.502,17	€ 1.970.333,73	15	€ 2.622.721,73	€ 226.521,67
8	COMUNE DI FOSSA	5	€ 13.664.337,61	€ 8.700.640,33	12	€ 4.535.768,37	€ 299.714,94
8	COMUNE DI OCRE	4	€ 5.955.348,81	€ 2.708.987,68	7	€ 2.036.436,57	€ 28.080,76
8	COMUNE DI POGGIO PICENZE	3	€ 5.968.563,08	€ -	17	€ 3.370.250,81	€ 1.009.273,67
8	COMUNE DI SAN DEMETRIO NE' VESTINI	9	€ 9.415.154,83	€ 233.206,72	26	€ 7.819.169,27	€ 1.363.412,45
8	COMUNE DI SANT'EUSANIO FORCONESE	2	€ 4.060.417,10	€ -	12	€ 3.140.225,93	€ 261.648,93
8	COMUNE DI TIONE DEGLI ABRUZZI	5	€ 3.493.491,34	€ 356.930,84	7	€ 1.431.530,02	€ 744.934,87
8	COMUNE DI VILLA SANT'ANGELO	2	€ 590.276,58	€ -	4	€ 1.254.413,52	€ 255.295,11
9	COMUNE DI LUCOLI	8	€ 9.387.413,66	€ 915.470,34	27	€ 4.636.170,39	€ 1.609.544,29
9	COMUNE DI OVINDOLI	1	€ 115.251,87	€ -	4	€ 232.804,98	€ 99.691,34
9	COMUNE DI ROCCA DI CAMBIO	1	€ 248.359,07	€ 248.359,07	11	€ 1.618.192,16	€ 349.780,15
9	COMUNE DI ROCCA DI MEZZO	9	€ 9.483.731,97	€ 672.773,70	14	€ 2.707.122,74	€ 1.065.195,22
	<b>TOTALE</b>	<b>247</b>	<b>€ 269.623.786,79</b>	<b>€ 44.112.296,06</b>	<b>483</b>	<b>€ 95.257.986,01</b>	<b>€ 19.270.319,91</b>



Ufficio Speciale per la Ricostruzione dei Comuni del Cratere

**TAB. 1.2 - RICOSTRUZIONE PRIVATA COMUNI DEL CRATERE – AMMISSIONI A CONTRIBUTO E LIQUIDAZIONE SAL - DETTAGLIO PER AREA OMOGENEA**

AREA OMOGENEA		AMMISSIONE A CONTRIBUTO			LIQUIDAZIONE SAL		
		N.	IMPORTO (€)	VARIAZIONE ULTIMO MESE	N.	IMPORTO (€)	VARIAZIONE ULTIMO MESE
BARETE	2	49	€ 44.455.661,74	€ 5.278.332,61	88	€ 15.177.210,43	€ 2.719.806,77
MONTORIO AL VOMANO	3	20	€ 16.807.516,08	€ 4.672.035,93	36	€ 4.802.903,16	€ 84.347,08
CASTEL DEL MONTE	4	10	€ 11.153.861,93	€ 997.373,52	19	€ 3.609.243,74	€ 991.096,55
BUSSI SUL TIRINO	5	31	€ 32.262.319,98	€ 8.165.125,73	46	€ 8.766.985,57	€ 3.417.940,41
CAPORCIANO	6	30	€ 47.340.917,76	€ -	53	€ 11.344.534,79	€ 1.403.092,12
GORIANO SICOLI	7	27	€ 23.906.027,30	€ 7.892.326,09	31	€ 6.429.578,95	€ 1.454.240,08
BARISCIANO	8	61	€ 74.462.725,43	€ 15.270.499,07	154	€ 35.933.239,10	€ 6.075.585,90
ROCCA DI MEZZO	9	19	€ 19.234.756,57	€ 1.836.603,11	56	€ 9.194.290,27	€ 3.124.211,00
		<b>247</b>	<b>€ 269.623.786,79</b>	<b>€ 44.112.296,06</b>	<b>483</b>	<b>€ 95.257.986,01</b>	<b>€ 19.270.319,91</b>


Ricostruzione Privata Comuni Del Cratere – Stato della pratica e dei SAL

Alle seguenti pagine

<https://www.usrc.it/ricostruzione/ricostruzione-privata-cratero/verifica-lo-stato-della-pratica/istruttoria-delle-richieste-di-contributo>

<https://www.usrc.it/ricostruzione/ricostruzione-privata-cratero/verifica-lo-stato-della-pratica/istruttoria-degli-stati-avanzamento-lavori>

è possibile consultare le informazioni sullo stato istruttorio di tutte le richieste di contributo e di tutte le richieste di liquidazione SAL istruite dall'USRC e dagli Sportelli Decentrati dell'USRC.




Ufficio Speciale per la Ricostruzione dei Comuni del Cratere

Per la RICOSTRUZIONE PRIVATA nei COMUNI DEL CRATERE:

- sono stati assegnati fondi a 52 comuni per un importo di 339 milioni di euro (TAB. 1.3 e TAB. 1.4);
- sono stati trasferiti fondi a 47 comuni per un importo di 175 milioni di euro (TAB. 1.3 e TAB. 1.4).

TAB. 1.3 - RICOSTRUZIONE PRIVATA COMUNI DEL CRATERE - ASSEGNAZIONI ED EROGAZIONI - DETTAGLIO PER COMUNE


AO	COMUNE	ASSEGNAZIONE FONDI			EROGAZIONE FONDI		
			IMPORTO (€)	VARIAZIONE ULTIMO MESE		IMPORTO (€)	VARIAZIONE ULTIMO MESE
2	COMUNE DI BARETE	7	€ 3.983.196,70	€ 1.668.439,31	6	€ 4.962.015,15	€ 667.375,72
2	COMUNE DI CAGNANO AMITERNO	2	€ 1.287.216,28	€ -	2	€ 514.886,51	€ 364.895,46
2	COMUNE DI CAMPOTOSTO	6	€ 4.616.122,47	€ 3.698.952,05	2	€ 385.523,60	€ 165.429,71
2	COMUNE DI CAPITIGNANO	0	€ -	€ -	0	€ -	€ -
2	COMUNE DI MONTEREALE	13	€ 6.562.588,30	€ 379.623,78	7	€ 1.693.257,73	€ 1.008.370,66
2	COMUNE DI PIZZOLI	11	€ 8.614.434,43	€ 4.226.098,98	3	€ 666.450,75	€ 243.217,71
2	COMUNE DI SCOPPITO	16	€ 23.366.313,70	€ 12.944.198,88	7	€ 5.714.130,00	€ 3.623.960,87
2	COMUNE DI TORNIMPARTE	9	€ 6.020.194,92	€ 5.333.208,15	3	€ 5.444.702,39	€ 2.049.974,88
3	COMUNE DI ARSITA	4	€ 3.290.549,60	€ -	3	€ 1.962.945,18	€ 927.081,93
3	COMUNE DI CASTELLI	4	€ 146.851,29	€ -	0	€ -	€ -
3	COMUNE DI COLLEDARA	0	€ -	€ -	0	€ -	€ -
3	COMUNE DI FANO ADRIANO	0	€ -	€ -	0	€ -	€ -
3	COMUNE DI MONTORIO AL VOMANO	8	€ 12.320.837,15	€ 8.871.653,32	5	€ 3.000.800,43	€ 1.633.908,92
3	COMUNE DI PENNA SANT'ANDREA	0	€ -	€ -	0	€ -	€ -
3	COMUNE DI PIETRACAMELA	10	€ 7.362.752,77	€ 2.536.297,54	9	€ 5.393.249,96	€ 1.024.757,72
3	COMUNE DI TOSSICIA	7	€ 1.957.223,56	€ -	2	€ 2.165.133,90	€ 196.252,79
4	COMUNE DI CASTEL DEL MONTE	5	€ 940.423,88	€ -	0	€ -	€ -
4	COMUNE DI SANTO STEFANO DI SESSANIO	8	€ 3.262.757,96	€ 610.806,89	1	€ 797.703,38	€ -
4	COMUNE DI VILLA SANTA LUCIA DEGLI ABRUZZI	18	€ 10.670.275,93	€ 2.027.433,74	7	€ 3.380.741,36	€ 1.128.330,38
5	COMUNE DI BRITTOLI	2	€ 21.983,26	€ -	0	€ -	€ -
5	COMUNE DI BUSSI SUL TIRINO	9	€ 2.128.301,24	€ 1.076.999,74	3	€ 4.520.663,97	€ 430.799,90
5	COMUNE DI CAPESTRANO	8	€ 5.882.638,97	€ 13.012,02	6	€ 2.186.819,00	€ -
5	COMUNE DI CIVITELLA CASANOVA	1	€ 1.569.228,30	€ 1.569.228,30	1	€ 627.691,32	€ 627.691,32
5	COMUNE DI CUGNOLI	2	€ 133.040,03	€ -	0	€ -	€ -
5	COMUNE DI MONTEBELLO DI BERTONA	4	€ 211.828,03	€ -	0	€ -	€ -
5	COMUNE DI OFENA	5	€ 2.119.389,05	€ 269.967,61	1	€ 439.209,13	€ -
5	COMUNE DI POPOLI	15	€ 14.503.292,04	€ 3.074.012,39	6	€ 5.008.834,00	€ 1.186.091,30
5	COMUNE DI TORRE DE' PASSERI	6	€ 2.756.329,66	€ 15.167,47	3	€ 1.061.974,17	€ 6.066,99
6	COMUNE DI CAPORCIANO	6	€ 5.500.785,95	€ 82.365,96	1	€ 956.994,68	€ -
6	COMUNE DI CARAPELLE CALVISIO	2	€ 966.499,36	€ 213.471,51	3	€ 2.471.612,62	€ 85.388,60
6	COMUNE DI CASTELVECCHIO CALVISIO	5	€ 6.010.625,75	€ 4.712.681,34	4	€ 5.623.123,46	€ 1.885.072,54
6	COMUNE DI NAVELLI	10	€ 20.316.020,67	€ 3.490.080,68	4	€ 6.399.000,08	€ -
6	COMUNE DI PRATA D'ANSIDONIA	12	€ 10.354.259,13	€ 1.776.724,94	7	€ 9.151.552,72	€ 2.392.578,60
6	COMUNE DI SAN PIO DELLE CAMERE	13	€ 11.169.830,79	€ 4.317.687,25	8	€ 3.745.194,91	€ 548.867,31
7	COMUNE DI BUGNARA	6	€ 2.564.806,34	€ 333.482,16	4	€ 3.009.732,68	€ 513.035,14
7	COMUNE DI CASTEL DI IERI	11	€ 7.532.969,24	€ 2.145.769,56	5	€ 3.489.096,97	€ 460.826,03
7	COMUNE DI CASTELVECCHIO SUBEQUO	11	€ 10.465.417,81	€ 4.057.287,25	7	€ 1.918.905,97	€ 539.744,64
7	COMUNE DI COCULLO	4	€ 2.948.608,90	€ 1.162.884,81	3	€ 1.772.378,11	€ 1.132.435,00
7	COMUNE DI COLLARMELE	3	€ 1.547.938,98	€ -	2	€ 117.234,87	€ -
7	COMUNE DI GAGLIANO ATERNO	9	€ 9.234.372,73	€ 3.791.410,57	5	€ 2.934.659,79	€ 1.426.286,90
7	COMUNE DI GORIANO SICOLI	5	€ 3.185.620,07	€ 95.631,79	3	€ 2.169.013,52	€ 1.779.897,19
8	COMUNE DI ACCIANO	6	€ 3.844.578,84	€ 1.489.629,08	6	€ 1.537.831,54	€ 595.851,63
8	COMUNE DI BARISCIANO	13	€ 12.592.410,01	€ 847.338,63	9	€ 10.868.959,91	€ 220.817,35
8	COMUNE DI FAGNANO ALTO	9	€ 17.060.665,30	€ 9.077.182,85	5	€ 6.099.862,05	€ 3.344.708,44
8	COMUNE DI FONTECCHIO	9	€ 7.824.316,19	€ 5.009.059,39	7	€ 6.483.801,55	€ 180.917,34
8	COMUNE DI FOSSA	3	€ 5.752.989,11	€ 2.069.582,13	4	€ 8.815.134,88	€ 827.832,85
8	COMUNE DI OCRE	7	€ 12.495.866,78	€ 4.024.987,62	5	€ 3.788.335,93	€ 1.609.995,05
8	COMUNE DI POGGIO PICENZE	7	€ 10.802.521,89	€ 2.006.394,07	4	€ 8.176.542,40	€ 754.414,33
8	COMUNE DI SAN DEMETRIO NE' VESTINI	11	€ 13.519.687,84	€ 4.365.668,47	6	€ 10.109.561,20	€ -
8	COMUNE DI SANT'EUSANIO FORCONESE	5	€ 6.829.971,91	€ 183.876,16	3	€ 8.557.395,15	€ -
8	COMUNE DI TIONE DEGLI ABRUZZI	7	€ 6.457.475,93	€ 1.086.206,62	5	€ 4.878.264,46	€ 538.584,52
8	COMUNE DI VILLA SANT'ANGELO	4	€ 549.901,51	€ -	1	€ 2.304,48	€ -
9	COMUNE DI LUCOLI	13	€ 10.247.953,17	€ 2.190.461,27	7	€ 10.269.020,15	€ 2.168.591,93
9	COMUNE DI OVINDOLI	1	€ 115.251,87	€ -	1	€ 46.100,75	€ -
9	COMUNE DI ROCCA DI CAMBIO	8	€ 4.362.484,69	€ 1.878.545,17	1	€ 642.015,18	€ 642.015,18
9	COMUNE DI ROCCA DI MEZZO	15	€ 11.084.642,17	€ 5.448.957,32	7	€ 1.929.657,65	€ 292.428,63
	<b>TOTALE</b>	<b>395</b>	<b>€ 339.066.360,45</b>	<b>€ 114.172.466,77</b>	<b>204</b>	<b>€ 175.890.019,59</b>	<b>€ 37.224.495,46</b>



Ufficio Speciale per la Ricostruzione dei Comuni del Cratere

**TAB. 1.4 - RICOSTRUZIONE PRIVATA COMUNI DEL CRATERE - ASSEGNAZIONI ED EROGAZIONI - DETTAGLIO PER AREA OMOGENEA**

AREA OMOGENEA		ASSEGNAZIONE FONDI			EROGAZIONE FONDI		
			IMPORTO (€)	VARIAZIONE ULTIMO MESE		IMPORTO (€)	VARIAZIONE ULTIMO MESE
BARETE	2	64	€ 54.450.066,80	€ 28.250.521,15	30	€ 19.380.966,13	€ 8.123.225,01
MONTORIO AL VOMANO	3	33	€ 25.078.214,37	€ 11.407.950,86	19	€ 12.522.129,47	€ 3.782.001,36
CASTEL DEL MONTE	4	31	€ 14.873.575,77	€ 2.638.240,63	8	€ 4.178.444,74	€ 1.128.330,38
BUSSI SUL TIRINO	5	52	€ 29.326.030,58	€ 6.018.387,53	20	€ 13.845.191,59	€ 2.250.649,51
CAPORCIANO	6	48	€ 54.318.021,65	€ 14.593.011,68	27	€ 28.347.478,47	€ 4.911.907,05
GORIANO SICOLI	7	49	€ 37.479.734,07	€ 11.586.466,14	29	€ 15.411.021,91	€ 5.852.224,90
BARISCIANO	8	81	€ 97.730.385,31	€ 30.159.925,02	55	€ 69.317.993,55	€ 8.073.121,51
ROCCA DI MEZZO	9	37	€ 25.810.331,90	€ 9.517.963,76	16	€ 12.886.793,73	€ 3.103.035,74
		<b>395</b>	<b>€ 339.066.360,45</b>	<b>€ 114.172.466,77</b>	<b>204</b>	<b>€ 175.890.019,59</b>	<b>€ 37.224.495,46</b>




Ufficio Speciale per la Ricostruzione dei Comuni del Cratere

Per la RICOSTRUZIONE PRIVATA nei COMUNI DEL CRATERE:

- sono state assegnate 478 pratiche per l'istruttoria per un importo complessivo di circa 421 milioni di euro (TAB. 1.5 e 1.6).

TAB. 1.5 - RICOSTRUZIONE PRIVATA COMUNI DEL CRATERE - ASSEGNAZIONI PRATICHE - DETTAGLIO PER COMUNE


AO	COMUNE	ASSEGNAZIONI PRATICHE		
		N.	IMPORTO (€)	VARIAZIONE ULTIMO MESE
2	COMUNE DI BARETE	7	€ 3.846.645,86	€ -
2	COMUNE DI CAGNANO AMITERNO	31	€ 27.017.600,48	€ 4.839.788,36
2	COMUNE DI CAMPOTOSTO	22	€ 15.666.376,56	€ -
2	COMUNE DI CAPITIGNANO	9	€ 8.609.176,69	€ -
2	COMUNE DI MONTEREALE	40	€ 27.338.838,88	€ -
2	COMUNE DI PIZZOLI	16	€ 16.566.745,97	€ -
2	COMUNE DI SCOPPITO	17	€ 11.049.438,28	€ -
2	COMUNE DI TORNIMPARTE	18	€ 14.131.095,56	€ -
3	COMUNE DI ARSITA	4	€ 7.048.300,85	€ -
3	COMUNE DI CASTELLI	2	€ 4.131.422,72	€ -
3	COMUNE DI COLLEDARA	2	€ 871.602,84	€ -
3	COMUNE DI FANO ADRIANO	8	€ 7.118.492,10	€ 1.863.790,69
3	COMUNE DI MONITORIO AL VOMANO	26	€ 24.840.466,22	€ 6.241.457,29
3	COMUNE DI PENNA SANT'ANDREA	2	€ 4.765.752,87	€ -
3	COMUNE DI PIETRACAMELA	13	€ 5.435.778,69	€ -
3	COMUNE DI TOSSICIA	10	€ 8.506.855,01	€ 3.465.758,08
4	COMUNE DI CASTEL DEL MONTE	0	€ -	€ -
4	COMUNE DI SANTO STEFANO DI SESSANIO	1	€ 611.963,72	€ -
4	COMUNE DI VILLA SANTA LUCIA DEGLI ABRUZZI	1	€ 497.744,25	€ -
5	COMUNE DI BRITTOLI	4	€ 1.321.273,19	€ 260.531,36
5	COMUNE DI BUSSI SUL TIRINO	6	€ 7.838.751,30	€ -
5	COMUNE DI CAPESTRANO	10	€ 17.552.521,37	€ 1.492.104,89
5	COMUNE DI CIVITELLA CASANOVA	1	€ 244.627,48	€ -
5	COMUNE DI CUGNOLI	2	€ 236.622,79	€ -
5	COMUNE DI MONTEBELLO DI BERTONA	0	€ -	€ -
5	COMUNE DI OFENA	11	€ 11.000.072,63	€ 152.466,42
5	COMUNE DI POPOLI	7	€ 8.252.912,78	€ 2.625.197,54
5	COMUNE DI TORRE DE' PASSERI	0	€ -	€ -
6	COMUNE DI CAPORCIANO	5	€ 3.428.605,56	€ -
6	COMUNE DI CARAPPELLE CALVISIO	7	€ 5.975.158,36	€ -
6	COMUNE DI CASTELVECCHIO CALVISIO	3	€ 3.993.428,16	€ -
6	COMUNE DI NAVELLI	3	€ 6.820.104,51	€ -
6	COMUNE DI PRATA D'ANSIDONIA	11	€ 8.529.569,40	€ 3.854.079,90
6	COMUNE DI SAN PIO DELLE CAMERE	14	€ 18.006.513,26	€ 541.547,61
7	COMUNE DI BUGNARA	5	€ 1.204.382,98	€ -
7	COMUNE DI CASTEL DI IERI	7	€ 5.204.475,21	€ -
7	COMUNE DI CASTELVECCHIO SUBEQUO	3	€ 3.819.168,58	€ -
7	COMUNE DI COCULLO	4	€ 3.748.665,54	€ -
7	COMUNE DI COLLARMELE	6	€ 1.188.590,16	€ -
7	COMUNE DI GAGLIANO ATERNO	4	€ 3.914.993,67	€ -
7	COMUNE DI GORIANO SICOLI	2	€ 198.551,52	€ -
8	COMUNE DI ACCIANO	13	€ 9.260.187,73	€ -
8	COMUNE DI BARISCIANO	6	€ 4.021.850,68	€ 1.704.949,90
8	COMUNE DI FAGNANO ALTO	14	€ 7.519.986,57	€ 3.361.563,55
8	COMUNE DI FONTECCHIO	9	€ 8.331.185,44	€ -
8	COMUNE DI FOSSA	4	€ 5.259.803,67	€ -
8	COMUNE DI OCRE	6	€ 5.892.661,99	€ -
8	COMUNE DI POGGIO PICENZE	15	€ 14.009.080,92	€ -
8	COMUNE DI SAN DEMETRIO NE' VESTINI	18	€ 21.980.621,93	€ -
8	COMUNE DI SANTEUSANIO FORCONESE	8	€ 4.739.905,18	€ -
8	COMUNE DI TIONE DEGLI ABRUZZI	8	€ 4.492.174,80	€ -
8	COMUNE DI VILLA SANT'ANGELO	9	€ 10.888.173,23	€ -
9	COMUNE DI LUCOLI	14	€ 16.328.490,29	€ -
9	COMUNE DI OVINDOLI	0	€ -	€ -
9	COMUNE DI ROCCA DI CAMBIO	3	€ 969.945,42	€ -
9	COMUNE DI ROCCA DI MEZZO	7	€ 7.301.020,37	€ -
	<b>TOTALE</b>	<b>478</b>	<b>€ 421.528.374,22</b>	<b>€ 30.403.235,59</b>



Ufficio Speciale per la Ricostruzione dei Comuni del Cratere

**TAB. 1.6 - RICOSTRUZIONE PRIVATA COMUNI DEL CRATERE - ASSEGNAZIONI PRATICHE - DETTAGLIO PER AREA OMOGENEA**

AREA OMOGENEA		ASSEGNAZIONI PRATICHE			
		N.	IMPORTO (€)	VARIAZIONE ULTIMO MESE	
				N.	IMPORTO (€)
BARETE	2	160	€ 124.225.918,28	5	€ 4.839.788,36
MONTORIO AL VOMANO	3	67	€ 62.718.671,30	11	€ 11.571.006,06
CASTEL DEL MONTE	4	2	€ 1.109.707,97	0	€ -
BUSSI SUL TIRINO	5	41	€ 46.446.781,54	7	€ 4.530.300,21
CAPORCIANO	6	43	€ 46.753.379,25	5	€ 4.395.627,51
GORIANO SICOLI	7	31	€ 19.278.827,66	0	€ -
BARISCIANO	8	110	€ 96.395.632,14	10	€ 5.066.513,45
ROCCA DI MEZZO	9	24	€ 24.599.456,08	0	€ -
		<b>478</b>	<b>€ 421.528.374,22</b>	<b>38</b>	<b>€ 30.403.235,59</b>



Ufficio Speciale per la Ricostruzione dei Comuni del Cratere

Parte 2 – Ricostruzione Privata Comuni Fuori Cratere

Per la RICOSTRUZIONE PRIVATA nei COMUNI FUORI CRATERE:

- sono state ammesse a contributo 16 pratiche per un importo di 17 milioni di euro (**TAB. 2.1**);
- sono stati emessi 30 provvedimenti di nulla osta relativi a SAL per un importo di circa 2,8 milioni di euro (**TAB. 2.1**);

**TAB. 2.1 - RICOSTRUZIONE PRIVATA COMUNI FUORI CRATERE – AMMISSIONE CONTRIBUTI E LIQUIDAZIONE SAL - DETTAGLIO PER COMUNE**

COMUNE	AMMISSIONE A CONTRIBUTO			LIQUIDAZIONE SAL		
	N.	IMPORTO (€)	VARIAZIONE ULTIMO MESE	N.	IMPORTO (€)	VARIAZIONE ULTIMO MESE
COMUNE DI ALANNO			€ -	6	€ 300.292,23	€ 192.867,42
COMUNE DI BOLOGNANO			€ -	1	€ 71.719,89	€ -
COMUNE DI CALASCIO	1	€ 2.434.872,80	€ -	3	€ 359.785,11	€ -
COMUNE DI CANZANO	1	€ 341.217,00	€ 341.217,00	1	€ 161.783,93	€ -
COMUNE DI CARPINETO DELLA NORA			€ -	1	€ 44.013,88	€ -
COMUNE DI CASTIGLIONE A CASAURIA			€ -	1	€ 296.766,58	€ -
COMUNE DI CELLINO ATTANASIO	1	€ 191.446,09	€ -		€ -	€ -
COMUNE DI CIVITAUQUANA	1	€ 52.428,01	€ 52.428,01		€ -	€ -
COMUNE DI COLLEPIETRO	1	€ 3.570.285,21	€ -		€ -	€ -
COMUNE DI CORFINIO			€ -	1	€ 109.229,70	€ -
COMUNE DI FARINDOLA			€ -	1	€ 34.067,35	€ -
COMUNE DI MAGLIANO DE' MARSII			€ -	1	€ 11.048,72	€ -
COMUNE DI PACENTRO	2	€ 3.162.206,49	€ 3.162.206,49		€ -	€ -
COMUNE DI PENNE	2	€ 4.626.498,78	€ 1.336.301,10	5	€ 223.927,92	€ 45.006,01
COMUNE DI SALLE			€ -		€ -	€ -
COMUNE DI SAN BENEDETTO DEI MARSII			€ -	1	€ 19.062,22	€ 19.062,22
COMUNE DI SAN BENEDETTO IN PERILLIS			€ -	4	€ 956.587,41	€ 127.755,77
COMUNE DI SULMONA	6	€ 2.807.053,14	€ 922.293,54	2	€ 170.211,29	€ 104.023,74
COMUNE DI TERAMO	1	€ 33.261,00	€ -	1	€ 66.646,73	€ -
COMUNE DI TOCCO DA CASAURIA			€ -	1	€ 68.588,60	€ -
<b>TOTALE</b>	<b>16</b>	<b>€ 17.219.268,52</b>	<b>€ 5.814.446,14</b>	<b>30</b>	<b>€ 2.893.731,56</b>	<b>€ 488.715,16</b>

Ricostruzione Privata Comuni Fuori Cratere – Stato della pratica


Alle seguenti pagine

<https://www.usrc.it/ricostruzione/ricostruzione-privata-cratero/verifica-lo-stato-della-pratica/istruttoria-delle-richieste-di-contributo>

<https://www.usrc.it/ricostruzione/ricostruzione-privata-cratero/verifica-lo-stato-della-pratica/istruttoria-degli-stati-avanzamento-lavori>

è possibile consultare le informazioni sullo stato istruttorio di tutte le richieste di contributo e di tutte le richieste di liquidazione SAL , ricadenti sia nei comuni del Cratere che nei comuni del Fuori Cratere, istruite dall'USRC e dagli Sportelli Decentrati dell'USRC





## Ufficio Speciale per la Ricostruzione dei Comuni del Cratere

Per la RICOSTRUZIONE PRIVATA nei COMUNI FUORI CRATERE:

- sono stati assegnati fondi a 21 comuni per un importo di 26 milioni di euro **(TAB. 2.2)**;
- sono stati erogati fondi a 27 comuni per un importo di circa 16 milioni di euro **(TAB. 2.2)**.

**TAB. 2.2 - RICOSTRUZIONE PRIVATA COMUNI FUORI CRATERE - ASSEGNAZIONI ED EROGAZIONI - DETTAGLIO PER COMUNE**


COMUNE	ASSEGNAZIONE FONDI		EROGAZIONE FONDI				
		IMPORTO (€)	VARIAZIONE ULTIMO MESE		IMPORTO (€)	VARIAZIONE ULTIMO MESE	
COMUNE DI ANVERSA DEGLI ABRUZZI			€ -		1 € 54.188,58	€ -	
COMUNE DI BISENTI	1	€ 78.033,89	€ -			€ -	
COMUNE DI CALASCIO	2	€ 2.598.501,16	€ 2.598.501,16		2 € 1.355.544,86	€ 1.355.544,86	
COMUNE DI CAMPLI	2	€ 222.023,06	€ -		1 € 72.516,09	€ -	
COMUNE DI CANZANO	1	€ 341.217,00	€ 341.217,00		1 € 136.486,80	€ 136.486,80	
COMUNE DI CARPINETO DELLA NORA	1	€ 10.156,43	€ -			€ -	
COMUNE DI CASTEL CASTAGNA			€ -		1 € 263.657,46	€ -	
COMUNE DI CASTIGLIONE A CASAURIA			€ -		1 € 550.122,78	€ -	
COMUNE DI CASTIGLIONE MESSER RAIMONDO			€ -		3 € 2.189.379,76	€ 489.861,23	
COMUNE DI CATIGNANO			€ -		1 € 57.664,57	€ -	
COMUNE DI CHIETI	1	€ 268.051,38	€ -		1 € 261.339,63	€ -	
COMUNE DI CIVITAVECCHIA	1	€ 52.428,01	€ 52.428,01		2 € 76.460,45	€ 20.971,20	
COMUNE DI COLLECORVINO			€ -		3 € 353.562,38	€ -	
COMUNE DI CONTROGUERRA	1	€ 1.723.750,52	€ -			€ -	
COMUNE DI CORFINIO	1	€ 360.897,48	€ -		2 € 251.550,91	€ -	
COMUNE DI FARINDOLA			€ -		1 € 71.801,91	€ -	
COMUNE DI ISOLA DEL GRAN SASSO D'ITALIA	1	€ 2.931.638,28	€ -		1 € 2.005.486,80	€ -	
COMUNE DI MAGLIANO DE' MARSI			€ -		1 € 142.634,14	€ -	
COMUNE DI MANOPPELLO	1	€ 168.147,70	€ -		1 € 295.090,78	€ 295.090,78	
COMUNE DI MOLINA ATERNO			€ -		1 € 137.301,79	€ -	
COMUNE DI PENNE	1	€ 1.336.301,10	€ 1.336.301,10		2 € 622.248,53	€ 534.520,44	
COMUNE DI PESCARA	1	€ 75.000,00	€ -			€ -	
COMUNE DI PICCIANO	1	€ 97.401,19	€ -		1 € 114.645,53	€ -	
COMUNE DI PRATOLA PELIGNA	2	€ 8.636.498,39	€ -			€ -	
COMUNE DI RAIANO			€ -		2 € 1.303.885,94	€ 536.894,21	
COMUNE DI SALLE			€ -			€ -	
COMUNE DI SAN BENEDETTO IN PERILLIS	1	€ 24.012,86	€ -		1 € 329.525,95	€ -	
COMUNE DI SULMONA	8	€ 3.848.938,46	€ 1.488.961,96		6 € 1.122.821,26	€ 368.917,42	
COMUNE DI TERAMO			€ -		1 € 838.270,55	€ -	
COMUNE DI TOCCO DA CASAURIA	2	€ 977.582,81	€ -		1 € 381.464,00	€ -	
COMUNE DI TORRICELLA SICURA	2	€ 699.082,83	€ -		2 € 763.112,33	€ 460.421,93	
COMUNE DI VICOLI	1	€ 72.254,78	€ -			€ -	
COMUNE DI VILLA CELIERA			€ -		1 € 19.908,12	€ -	
COMUNE DI VITTORITO	2	€ 1.921.406,01	€ -		2 € 2.393.962,46	€ 1.293.083,63	
<b>TOTALE</b>	<b>34</b>	<b>€ 26.443.323,34</b>	<b>€ 5.817.409,23</b>		<b>43</b>	<b>€ 16.164.634,36</b>	<b>€ 5.491.792,50</b>

Per la RICOSTRUZIONE PRIVATA nei COMUNI FUORI CRATERE:

- sono state assegnate 14 pratiche per l'istruttoria per un importo complessivo di circa 5,4 milioni di euro **(TAB. 2.3)**.

**TAB. 2.3 - RICOSTRUZIONE PRIVATA COMUNI FUORI CRATERE - ASSEGNAZIONI PRATICHE - DETTAGLIO PER COMUNE**

COMUNE	ASSEGNAZIONI PRATICHE		
	N.	IMPORTO (€)	VARIAZIONE ULTIMO MESE
COMUNE DI AIELLI	1	€ 377.471,66	€ -
COMUNE DI MASSA D'ALBE	1	€ 122.345,92	€ -
COMUNE DI PACEINARO	1	€ 1.203.036,39	€ -
COMUNE DI SECINARO	1	€ 1.433.019,53	€ 1.433.019,53
COMUNE DI SULMONA	8	€ 1.019.738,11	€ 452.838,11
COMUNE DI VITTORITO	2	€ 1.291.367,96	€ 1.124.391,78
<b>TOTALE</b>	<b>14</b>	<b>€ 5.446.979,57</b>	<b>€ 3.010.249,42</b>



Ufficio Speciale per la Ricostruzione dei Comuni del Cratere


Parte 3 – Ricostruzione Pubblica OOPP

Per la RICOSTRUZIONE PUBBLICA OOPP:

- sono stati assegnati fondi a 16 comuni/enti per un importo di 5,9 milioni di euro (**TAB. 3.1**).
- sono stati erogati fondi a 31 comuni/enti per un importo di circa 5,4 milioni di euro (**TAB. 3.1**).

**TAB. 3.1 - RICOSTRUZIONE PUBBLICA OOPP – ASSEGNAZIONI ED EROGAZIONI - DETTAGLIO PER COMUNE**

AO	COMUNE	ASSEGNAZIONE FONDI		EROGAZIONE FONDI	
		IMPORTO (€)	VARIAZIONE ULTIMO MESE	IMPORTO (€)	VARIAZIONE ULTIMO MESE
2	COMUNE DI BARETE	0	€ -	2	€ 425.085,66
2	COMUNE DI CAPITIGNANO	0	€ -	1	€ 26.332,15
2	COMUNE DI MONTEREALE	0	€ -	2	€ 118.125,36
3	COMUNE DI ARSITA	0	€ -	3	€ 90.446,91
3	COMUNE DI CASTELLI	0	€ -	1	€ 198.072,81
3	COMUNE DI COLLEDARA	0	€ -	1	€ 68.361,87
3	COMUNE DI MONTORIO AL VOMANO	1	€ 7.686,00	1	€ 7.686,00
4	COMUNE DI SANTO STEFANO DI SESSANIO	0	€ -	2	€ 85.448,10
5	COMUNE DI BRITTOLE	0	€ -	2	€ 159.114,26
5	COMUNE DI CAPESTRANO	1	€ 43.552,53	3	€ 215.350,35
5	COMUNE DI CIVITELLA CASANOVA	0	€ -	2	€ 83.623,46
5	COMUNE DI CUGNOLI	3	€ 75.759,85	1	€ 108.999,08
5	COMUNE DI MONTEBELLO DI BERTONA	0	€ -	6	€ 477.177,06
5	COMUNE DI POPOLI	1	€ 200.000,00	4	€ 111.433,30
6	COMUNE DI CAPORCIANO	0	€ -	3	€ 404.084,49
6	COMUNE DI NAVELLI	1	€ 300.000,00	2	€ 270.523,89
6	COMUNE DI PRATA D'ANSIDONIA	0	€ -	1	€ 230.196,14
6	COMUNE DI SAN PIO DELLE CAMERE	0	€ -	1	€ 38.547,81
6	COMUNE DI CARAPPELLE CALVISIO	1	€ 849.340,79	0	€ -
7	COMUNE DI CASTELVECCHIO SUBEQUO	1	€ 11.773,51	1	€ 235.539,91
7	COMUNE DI COLLARMELE	1	€ 300.000,00	0	€ -
7	COMUNE DI GAGLIANO ATERNO	1	€ -	3	€ 558.811,99
8	COMUNE DI ACCIANO	1	€ 71.952,76	1	€ 23.653,26
8	COMUNE DI BARISCIANO	4	€ 425.201,67	4	€ 162.338,41
8	COMUNE DI FONTECCHIO	0	€ -	2	€ 30.282,90
8	COMUNE DI POGGIO PICENZE	0	€ -	2	€ 98.050,57
8	COMUNE DI SAN DEMETRIO NE' VESTINI	5	€ 1.977.861,20	4	€ 123.083,13
8	COMUNE DI TIONE DEGLI ABRUZZI	0	€ -	1	€ 19.746,23
8	COMUNE DI VILLA SANT'ANGELO	0	€ -	2	€ 243.876,24
9	COMUNE DI OVINDOLI	1	€ -	1	€ 221.477,99
9	COMUNE DI ROCCA DI MEZZO	1	€ 1.050.000,00	2	€ 348.883,94
FC	COMUNE DI CARPINETO DELLA NORA	1	€ 31.476,69	0	€ -
FC	COMUNE DI ORTUCCCHIO	0	€ -	1	€ 49.861,42
FC	COMUNE DI SULMONA	0	€ -	1	€ 153.953,98
FC	COMUNE DI VILLA CELIERA	1	€ 600.000,00	0	€ -
	<b>TOTALE</b>	<b>25</b>	<b>€ 5.944.605,00</b>	<b>63</b>	<b>€ 5.388.168,67</b>
			<b>€ 87.543,74</b>		<b>€ 894.531,82</b>



Ufficio Speciale per la Ricostruzione dei Comuni del Cratere


Parte 4 – Edilizia Scolastica

Per l'EDILIZIA SCOLASTICA:

- sono stati assegnati fondi a 4 comuni/enti per un importo di 18,6 milioni euro **(TAB. 3.1)**.
- sono stati erogati fondi a 12 enti per un importo di circa 12,5 milioni di euro **(TAB. 4.1)**.

**TAB. 4.1 - EDILIZIA SCOLASTICA – ASSEGNAZIONI ED EROGAZIONI**

COMUNE	ASSEGNAZIONE FONDI			EROGAZIONE FONDI		
	N.	IMPORTO (€)	VARIAZIONE ULTIMO MESE	N.	IMPORTO (€)	VARIAZIONE ULTIMO MESE
COMUNE DI ALANNO			€ -	1	€ 89.311,56	€ -
COMUNE DI CELANO			€ -	2	€ 1.344.680,72	€ -
COMUNE DI CIVITELLA CASANOVA			€ -	4	€ 753.347,87	€ -
COMUNE DI ELICE			€ -	1	€ 161.300,97	€ -
COMUNE DI LECCE NEI MARSÌ			€ -	2	€ 42.991,47	€ -
COMUNE DI NAVELLI	1	€ 1.400.598,48	€ -	1	€ 325.554,16	€ -
COMUNE DI ORICOLA			€ -	1	€ 160.100,93	€ -
COMUNE DI RAIANO	1	€ 42.414,90	€ -	2	€ 271.449,87	€ -
COMUNE DI SAN BENEDETTO DEI MARSÌ			€ -	4	€ 863.544,60	€ -
COMUNE DI SULMONA			€ -	6	€ 3.296.984,32	€ 1.010.491,15
COMUNE DI TORRE DE PASSERI			€ -	2	€ 605.534,50	€ -
COMUNE DI BISENTI	2	€ 1.113.393,52	€ -			€ -
COMUNE DI MONTORIO AL VOMANO	1	€ 16.122.200,00	€ 16.122.200,00	1	€ 4.594.780,54	€ 4.594.780,54
<b>TOTALE</b>	<b>5</b>	<b>€ 18.678.606,90</b>	<b>€ 16.122.200,00</b>	<b>27</b>	<b>€ 12.509.581,51</b>	<b>€ 5.605.271,69</b>



## Ufficio Speciale per la Ricostruzione dei Comuni del Cratere

### Parte 5 – Personale Assunto In Regime Di Co.Co.Co.

Per le spese di rimborso emolumenti personale assunto in regime di CO.CO.CO.:

- presso i Comuni del cratere sono stati trasferiti fondi per un importo di circa 872 mila euro (**TAB. 5.1**)

**TAB. 5.1 - PERSONALE ASSUNTO IN REGIME DI CO.CO.CO. – EROGAZIONI**

COMUNE	TIPOLOGIA EROGAZIONE	IMPORTO
COMUNI CRATERE	EROGAZIONE FONDI PER PERSONALE CO.CO.CO. ANNUALITA' 2017	€ 5.400,00
COMUNI CRATERE	EROGAZIONE FONDI PER PERSONALE CO.CO.CO. ANNUALITA' 2019	€ 5.400,00
COMUNI CRATERE	EROGAZIONE FONDI PER PERSONALE CO.CO.CO. ANNUALITA' 2020	€ 33.304,48
COMUNI CRATERE	EROGAZIONE FONDI PER PERSONALE CO.CO.CO. ANNUALITA' 2021	€ 104.876,77
COMUNI CRATERE	EROGAZIONE FONDI PER PERSONALE CO.CO.CO. ANNUALITA' 2022	€ 579.678,03
COMUNI CRATERE	EROGAZIONE FONDI PER PERSONALE CO.CO.CO. ANNUALITA' 2023	€ 144.000,00
<b>TOTALE</b>		<b>€ 872.659,28</b>

### Parte 6 – Spese Obbligatorie

Per le spese obbligatorie consistenti in voci di ASSISTENZA ALLA POPOLAZIONE, tra cui il contributo di autonoma sistemazione ed il rimborso per trasloco e deposito mobilio:

- sono stati erogati fondi per un importo di oltre 340 mila euro a favore dei Comuni del Cratere (**TAB. 6.1**);
- sono stati erogati fondi per un importo di oltre 42 mila euro a favore dei Comuni del Fuori Cratere (**TAB. 6.2**);

**TAB. 6.1 - SPESE OBBLIGATORIE – EROGAZIONI CRATERE**

COMUNE	TIPOLOGIA EROGAZIONE	IMPORTO
COMUNI CRATERE	EROGAZIONE FONDI CONTRIBUTO AUTONOMA SISTEMAZIONE	€ 5.387,10
COMUNI CRATERE	EROGAZIONE FONDI LOCAZIONE	€ 31.426,67
COMUNI CRATERE	EROGAZIONE FONDI PER TRASLOCO E DEPOSITO TEMPORANEO DI MOBILIO	€ 303.982,43
<b>TOTALE</b>		<b>€ 340.796,20</b>

**TAB. 6.2 - SPESE OBBLIGATORIE – EROGAZIONI FUORI CRATERE**

COMUNE	TIPOLOGIA EROGAZIONE	IMPORTO
COMUNI FUORI CRATERE	EROGAZIONE FONDI CONTRIBUTO AUTONOMA SISTEMAZIONE	€ 16.800,00
COMUNI FUORI CRATERE	EROGAZIONE FONDI LOCAZIONE	€ 6.800,00
COMUNI FUORI CRATERE	EROGAZIONE FONDI PER TRASLOCO E DEPOSITO TEMPORANEO DI MOBILIO	€ 18.755,60
<b>TOTALE</b>		<b>€ 42.355,60</b>


### Parte 7 – Videosorveglianza

Per il Progetto di Videosorveglianza dei Comuni del Cratere:

- sono stati erogati fondi a favore di 3 comuni per un importo di circa 27 mila di euro (**TAB. 7.1**).

**TAB. 7.1 - PROGETTO DI VIDEOSORVEGLIANZA DEI COMUNI DEL CRATERE – EROGAZIONI**

COMUNE	TIPOLOGIA EROGAZIONE	IMPORTO
COMUNE DI ROCCA DI CAMBIO	VIDEOSORVEGLIANZA	€ 7.994,96
COMUNE DI PIZZOLI	VIDEOSORVEGLIANZA	€ 11.000,00
COMUNE DI TORRE DE' PASSERI	VIDEOSORVEGLIANZA	€ 8.641,94
<b>TOTALE</b>		<b>€ 27.636,90</b>



Ufficio Speciale per la Ricostruzione dei Comuni del Cratere

## Parte 8 – Interventi per le aree del terremoto 2009 e 2016 a valere sul PNC - Piano nazionale per gli investimenti complementari al PNRR

L'USRC sta lavorando congiuntamente alla Struttura di Missione, al Commissario straordinario per la ricostruzione post sisma 2016 ed ai Comuni del Cratere sisma 2009 sul Programma degli Interventi per le aree del terremoto del 2009 e 2016, finanziato per un importo pari a 1,780 Mld€ a valere sulle risorse del PNC - Piano nazionale per gli investimenti complementari al PNRR di cui al D.L. n. 59/2021.


Nell'ambito della Misura A del Programma Unitario di Intervento, l'USRC cura il monitoraggio attuativo degli interventi, il trasferimento delle risorse ed il raccordo tra i Comuni ed i Soggetti attuatori del Programma, individuati nella Struttura di Missione Sisma 2009 e nel Commissario Straordinario per la Ricostruzione sisma 2016.

Con Ordinanza del Commissario straordinario per la ricostruzione post sisma 2016 n. 15 del 31/12/2021 e ss.mm.ii., sono stati finanziati 274 interventi a responsabilità dei 56 Comuni del Cratere 2009 e dell'USRC per complessivi 123,53 Mln€, dei quali l'USRC ha effettuato, nel corso del 2022, il monitoraggio procedurale al fine della certificazione delle milestone previste dal DM MEF 15/7/2021.

Con nota congiunta del Titolare dell'USRC e del Direttore dell'USR Abruzzo 2016 del 16/12/2022, in adeguamento al decreto del Commissario Straordinario per la Ricostruzione sisma 2016 n.26/PNC del 9/11/2022 (attinente all'erogazione delle risorse PNC a favore dei Comuni del "doppio cratere"), è stata rimodulata la competenza tra l'USRC 2009 e l'USR Abruzzo 2016 anche relativamente al monitoraggio procedurale degli interventi, portando a 238 gli interventi nel Cratere sisma 2009 di competenza dell'USRC sia per il monitoraggio che per il trasferimento risorse, per complessivi 99,79 Mln€, aumentati a 107,05 Mln€ a seguito dell'assegnazione delle risorse aggiuntive per far fronte all'adeguamento prezzi a seguito dell'aumento dei costi delle materie prime (assegnazione definitiva approvata con Decreto del Ragioniere generale dello Stato del 2 marzo 2023 n. 52). Gli interventi afferiscono alle seguenti Linee di intervento:

**TAB. 8.1 – PNC, MISURA A – INTERVENTI A RESPONSABILITA' DEI COMUNI DEL CRATERE E DELL'USRC**

LINEA DI INTERVENTO	N. INTERVENTI APPROVATI	IMPORTO APPROVATO	IMPORTO RIDETERMINATO CON PREASSEGNAZIONE RISORSE AGGIUNTIVE
Sub-misura A.2, obiettivo 1 – <i>“Rifunzionalizzazione, efficientamento energetico e mitigazione delle vulnerabilità sismiche di edifici pubblici”</i>	55	22.132.557,60€	23.415.557,24€
Sub-misura A.3, obiettivo 1 - <i>“Progetti di rigenerazione urbana degli spazi aperti pubblici di borghi, parti di paesi e di città”</i>	68	37.976.421,71€	40.797.316,31€
Sub-misura A.3, obiettivo 3.A – <i>“Realizzazione, implementazione e consolidamento di percorsi e cammini culturali, tematici e storici”</i>	4	2.200.000,00€	2.200.000,00€
Sub-misura A.3, obiettivo 3.C – <i>“Ammodernamento e messa in sicurezza di impianti sportivi, ricreativi e di risalita”</i>	55	22.671.354,41€	24.618.714,74€
Sub-misura A.4, obiettivo 5 - <i>“Investimenti sulla rete stradale comunale”</i>	56	14.806.628,29€	16.025.419,74€
<b>TOTALE</b>	<b>238</b>	<b>€ 99.786.962,01</b>	<b>€ 107.057.008,03</b>



## Ufficio Speciale per la Ricostruzione dei Comuni del Cratere

Per i suddetti interventi le Amministrazioni Responsabili degli interventi hanno posto in essere gli adempimenti necessari al conseguimento della milestone del 31/12/2022, relativa all'aggiudicazione della gara di appalto e all'avvio delle prestazioni, secondo le previsioni del cronoprogramma stabilito dal DM MEF 15/7/2021. L'Ordinanza del Commissario per la Ricostruzione sisma 2016 n.41 del 31/12/2022 ha stabilito come termine definitivo per i suddetti adempimenti il 31/3/2023. L'USRC ha provveduto alla trasmissione ai Soggetti attuatori dell'avanzamento procedurale degli interventi al 31 marzo 2023 (art.1, co.2, Ordinanza commissariale n.41 del 31/12/2022).


Come da richiesta del Commissario straordinario per la ricostruzione post sisma 2016 e della Struttura di Missione post sisma 2009 prot. CGRTS-0031507-P-09/06/2023 del 9 giugno 2023, l'USRC ha rimesso ai Soggetti attuatori il report dell'avanzamento procedurale degli interventi al 20 ottobre 2023, relativo al V bimestre 2023, come comunicato dai 57 Responsabili degli interventi.

Nell'ambito degli interventi per le aree del terremoto 2009 e 2016 a valere sul PNC:

- sono stati erogati fondi a favore di 26 comuni/enti per un importo di circa 10,7 milioni di euro (**TAB. 82**).

**TAB.8.2 - INTERVENTI PER LE AREE DEL TERREMOTO 2009 E 2016 A VALERE SUL PNC – EROGAZIONI**

AO	ENTE	EROGAZIONE FONDI	
		IMPORTO (€)	VARIAZIONE ULTIMO MESE
2	COMUNE DI SCOPBITO	€ 1.213.276,44	€ -
3	COMUNE DI MONTORIO AL VOMANO	€ 560.374,61	€ 500.374,61
3	COMUNE DI TOSSICIA	€ 102.932,40	€ -
4	COMUNE DI VILLA SANTA LUCIA DEGLI ABRUZZI	€ 397.351,06	€ -
5	COMUNE DI BRITTOLI	€ 28.500,00	€ -
5	COMUNE DI BUSSI SUL TIRINO	€ 823.743,74	€ 67.308,87
5	COMUNE DI CAPESTRANO	€ 446.143,23	€ 254.216,73
5	COMUNE DI CIVITELLA CASANOVA	€ 142.388,72	€ 142.388,72
5	COMUNE DI CUGNOLI	€ 418.308,25	€ -
5	COMUNE DI MONTEBELLO DI BERTONA	€ 86.864,26	€ -
5	COMUNE DI OFENA	€ 447.483,85	€ 447.483,85
5	COMUNE DI POPOLI	€ 496.663,11	€ -
5	COMUNE DI TORRE DE' PASSERI	€ 262.632,85	€ 167.422,88
6	COMUNE DI CAPORCIANO	€ 233.256,84	€ 92.870,35
6	COMUNE DI CARAPELLE CALVISIO	€ 321.589,75	€ -
6	COMUNE DI CASTELVECCHIO CALVISIO	€ 388.555,90	€ -
6	COMUNE DI PRATA D'ANSIDONIA	€ 358.202,08	€ -
6	COMUNE DI SAN PIO DELLE CAMERE	€ 257.985,52	€ -
7	COMUNE DI CASTEL DI IERI	€ 195.515,22	€ -
7	COMUNE DI COCULLO	€ 57.291,98	€ -
7	COMUNE DI COLLARMELE	€ 174.262,11	€ 174.262,11
7	COMUNE DI GAGLIANO ATERNO	€ 86.327,83	€ -
7	COMUNE DI GORIANO SICOLI	€ 176.095,25	€ 176.095,25
8	COMUNE DI ACCIANO	€ 75.196,29	€ 30.928,29
8	COMUNE DI BARISCIANO	€ 527.213,39	€ 343.645,10
8	COMUNE DI FAGNANO ALTO	€ 575.147,48	€ -
8	COMUNE DI OCRE	€ 638.422,44	€ -
8	COMUNE DI POGGIO PICENZE	€ 194.560,32	€ 47.780,16
8	COMUNE DI SAN DEMETRIO NE' VESTINI	€ 120.000,00	€ 60.000,00
9	COMUNE DI LUCOLI	€ 752.654,77	€ -
9	COMUNE DI OVINDOLI	€ 110.960,40	€ 110.960,40
9	COMUNE DI ROCCA DI CAMBIO	€ 113.003,79	€ 113.003,79
	<b>TOTALE</b>	<b>€ 10.782.903,88</b>	<b>€ 2.728.741,11</b>



Ufficio Speciale per la Ricostruzione dei Comuni del Cratere

Parte 9 – Programma di Sviluppo Restart

Per i progetti correlati al PROGRAMMA DI SVILUPPO RESTART (DELIBERA CIPE 49/2016), sono stati erogati fondi per un importo complessivo di **7.687.104,43 euro (TAB. 9.1)**.

**TAB. 9.1 - PROGRAMMA DI SVILUPPO RESTART - EROGAZIONE**

COMUNE	TIPOLOGIA DI EROGAZIONE	IMPORTO
COMUNE DI POPOLI	PROGRAMMA DI SVILUPPO RESTART - Anticipazione 20% "PIT - Terre della Pescara" (delibera CIPE n. 69/2021).	€ 1.529.546,76
COMUNE DI CASTEL DEL MONTE	PROGRAMMA DI SVILUPPO RESTART - Anticipazione 20% "PIT - Terre della Baronìa" (delibera CIPE n. 16/2020).	€ 1.070.743,28
COMUNE DI NAVELLI	PROGRAMMA DI SVILUPPO RESTART - Anticipazione 20% "PIT - Altopiano d'Abruzzo: un museo all'aperto" (delibera CIPE n. 19/2022).	€ 1.894.954,23
COMUNE DI PIZZOLI	PROGRAMMA DI SVILUPPO RESTART - Trasferimento II rata intervento "Urbanizzazione delle aree produttive in località Fontanelle/Capaturo" (delibera CIPE n. 115/2017).	€ 3.053.938,93
COMUNE DI GAGLIANO ATERNO	PROGRAMMA DI SVILUPPO RESTART - Trasferimento fondi a favore del Comune di Gagliano Aterno (AQ) per l'attuazione dell'intervento "Wayne in Abruzzo" approvato con Delibera CIPE n. 70/2017.	€ 137.921,23
<b>TOTALE</b>		<b>€ 7.687.104,43</b>