



U.S.R.A. – U.S.R.C.

UFFICIO CENTRALIZZATO ESPROPRI

*c/o Scuola Ispettori e Sovrintendenti della GdF (Palazzina C/1)
Via delle Fiamme Gialle (Coppito) - 67100 L'Aquila (AQ)*

L'Aquila 30 Settembre 2016

**REPORT ATTIVITÀ ESPROPRIATIVE
AGGIORNATO AL 30/09/2016**

Sommario

TABELLA 1 STIMA RISORSE.....	4
ALLEGATI	
ALL.1/SINTESI PROGETTO C.A.S.E.	
ALL.2/SINTESI MAP L'AQUILA	
ALL.3/SINTESI MUSP L'AQUILA	
ALL.4/SINTESI COMUNI CRATERE MAP E MUSP	
ALL.5/ SINTESI AREA CESSIONI	
ALL.6/SINTESI DEPOSITO INERTI	
ALL.7/SINTESI G8	

Tabella 1 Stima Risorse - Situazione al 30/09/2016

PROGETTI	IMPEGNATI				PREVISTI	TOTALE IMPEGNATI AD OGGI	TOTALE GENERALE (IMPEGNATI + PREVISTI)	
	2013	2014	2015	2016	2016			
CASE	€ 25.439.262,39	€ 4.261.723,83	€ 3.906.755,20	€ 2.273.826,64	€ 4.000.000,00	€ 35.881.568,06	€ 37.607.741,42	
MAP AQ	€ 532.393,95	€ 3.910.946,31	€ 2.034.965,21	€ 580.312,74	€ 2.000.000,00	€ 7.058.618,21	€ 8.478.305,47	
MUSP AQ	€ 2.466.401,69	€ 2.690.334,92	€ 1.633.304,50	€ 0,00	€ 1.000.000,00	€ 6.790.041,11	€ 7.790.041,11	
CRATERE	ONERI FISCALI	€ 0,00	€ 269.098,52	€ 84.625,25	€ 196.703,78	€ 600.000,00	€ 550.427,55	€ 953.723,77
	ESPROPRI	€ 4.852.461,13	€ 4.149.419,04	€ 1.765.569,13	€ 2.916.439,49	€ 4.000.000,00	€ 13.683.888,79	€ 14.767.449,30
CAVE INERTI	€ 481.675,73	€ 105.968,66	€ 0,00	€ 0,00	€ 400.000,00	€ 587.644,39	€ 987.644,39	
G8	€ 1.808.853,19	€ 81.258,76	€ 0,00	€ 0,00	€ 0,00	€ 1.890.111,95	€ 1.890.111,95	
AREE ACCOGLIENZA	€ 0,00	€ 544.386,11	€ 403.271,09	€ 0,00	€ 500.000,00	€ 947.657,20	€ 1.447.657,20	
ONERI FISCALI	€ 0,00	€ 1.514.893,37	€ 99.771,21	€ 500.000,00	€ 1.000.000,00	€ 2.114.664,58	€ 2.614.664,58	
TOT	€ 35.581.048,08	€ 17.528.029,52	€ 9.928.261,59	€ 6.467.282,65	€ 13.500.000,00	€ 69.504.621,84	€ 76.537.339,19	

VARIAZIONI RISPETTO AD AGOSTO 2016

PROGETTO C.A.S.E.							FASE 1 (NOTIFICA)	FASE 2 (LIQUIDAZIONE E PERFEZIONAMENTI)	FASE 3 (SVINCOLO)	DECRETO DI ESPROPRIO	DECRETO DI ESPROPRIO
AREA	LOCALITA'	A P.LLE TOTALI	B ARCHIVIAE	A-B=D+C DA LAVORARE (TOT-ARCH.)	C OCC. TEMP.+ SERVITU	D ESPROPRI + ACQUISIZ.	STATO LAVORAZIONE	STATO LAVORAZIONE	STATO LAVORAZIONE	DECRETO DI ESPROPRIO	STATO LAVORAZIONE
1	S.ANTONIO	140	65	75	12	63	100%	100%	50%	63	100%
2	COLLEBRINCIONI	92	35	57	28	29	98%	98%	5%	14	48%
3	CESE DI PRETURO	160	60	100	27	73	92%	92%	84%	68	93%
4	PAGLIARE DI SASSA	54	20	34	22	12	100%	100%	29%	12	100%
5 - 11	PAGANICA	118	33	85	77	8	12%	12%	100%	3	38%
6	SAN GIACOMO	89	24	65	65	0	23%	23%		.	.
7	TEMPERA	135	25	110	77	33	100%	100%	25%	25	76%
8	BAZZANO	44	13	31	23	8	100%	100%	89%	8	100%
9	S.ELIA 1	107	56	51	29	22	100%	100%	82%	22	100%
10	S.ELIA 2	34	22	12	9	3	100%	100%	86%	3	100%
12	ROIO PIANO	81	18	63	63	0	100%	100%	5%	.	.
13	COPPITO NORD	59	18	41	41	0	2%	2%	.	.	.
14	SASSA ZONA POL. NSI	26	4	22	8	14	100%	100%	100%	14	100%
15	PAGANICA NORD	57	0	57	57	0	0%	0%	.	.	.
16	CAMARDA	325	44	281	42	239	66%	65%	18%	121	51%
17	MONTICCHIO	199	63	136	136	0	47%	47%	19%	.	.
18	PIANOLA	71	36	35	35	0	0%	0%	.	.	.
19	ASSERGI	64	4	60	60	0	100%	100%	0%	.	.
20	ARISCHIA	198	49	149	93	56	1%	1%	0%	0	0%
21	ROIO POGGIO	58	7	51	6	45	98%	98%	6%	37	82%
22	ROIO 2	83	12	71	30	41	79%	79%	36%	23	56%
23	ASSERGI 2	140	21	119	55	64	58%	37%	0%	33	52%
24	PAGANICA 2	422	92	330	187	143	64%	55%	35%	10	7%
25	GIGNANO	85	30	55	44	10	98%	96%	19%	8	80%
26	COPPITO 2	209	68	141	80	61	100%	94%	37%	22	36%
27	COPPITO 3	456	44	412	314	98	27%	24%	0%	4	4%
TOT.		3506	863	2643	1620	1022				490	48%

FASE 1 Notifica indennità C+D
 FASE 2 Liquidazioni accettazioni + perfezionamenti depositi MEF rispetto a C+D
 FASE 3 Svincoli depositi MEF rispetto ai perfezionamenti

VARIAZIONI RISPETTO AD AGOSTO 2016

DECRETI DI ESPROPRIO COMPLETATI

PROGETTO M.A.P. AQ									
AREA	LOCALITA'	P.LLE TOTALI	ARCHIVIAATE	OCC. TEMP.	ESPROPRI	FASE 1 (NOTIFICA)	FASE 2 (LIQUIDAZIONE)	DECRETO DI ESPROPRIO/ACQUISIZIONE	DECRETO DI ESPROPRIO
						STATO LAVORAZIONE	STATO LAVORAZIONE	STATO LAVORAZIONE	STATO LAVORAZIONE
1	SASSA	2	0	1	1	100%	100%	0	0%
2	COLLE DI SASSA	5	0	5	0	100%	0%	.	.
3	POGGIO SANTA MARIA	24	3	8	13	91%	71%	0	0%
4	MONTICCHIO	86	5	31	50	52%	30%	0	0%
5	TEMPERA SAN BIAGIO	2	0	1	1	100%	100%	0	0%
6	TEMPERA SANT'ANGELO	5	0	2	3	100%	0%	0	0%
7	ARISCHIA	67	0	46	21	97%	5%	1	5%
8	CANSATESSA - SAN VITTORINO	89	7	55	27	52%	59%	0	0%
9	PESCOMAGGIORE	5	0	2	3	100%	100%	3	100%
10	PIANOLA	42	4	17	21	100%	89%	3	14%
12	BAGNO	39	0	29	10	100%	74%	0	0%
13	CIVITA DI BAGNO	2	0	2	0	100%	0%	.	.
14	CAMARDA	27	2	5	20	100%	55%	2	10%
15	FILETTO	10	1	9	0	100%	11%	.	.
16	FILETTO 2	14	0	7	7	100%	14%	0	0%
17	SAN GIACOMO	14	1	6	7	100%	30%	0	0%
18	COLLEBRINCIONI	42	0	20	22	100%	64%	0	0%
19	SANTA RUFINA	24	0	10	14	100%	64%	0	0%
20	COLLE DI ROIO	29	0	15	14	100%	29%	0	0%
21	ROIO POGGIO	26	0	12	14	4%	4%	1	7%
22	PRETURO	29	0	3	26	100%	7%	0	0%
23	BAZZANO	34	1	24	9	100%	100%	0	0%
24	PAGANICA	14	0	5	9	39%	78%	1	11%
TOT.		631	24	315	292			11	4%

VARIAZIONI RISPETTO A AGOSTO 2016

DECRETI DI ESPROPRIO COMPLETATI

PROGETTO M.U.S.P. AQ										
AREA	LOCALITA'	P.LLE TOTALI	ARCHIVIAE	OCC. TEMP.	ESPROPRI	FASE 1 (NOTIFICA)	FASE 2 (LIQUIDAZIONE)	DECRETO DI ESPROPRIO	DECRETO DI ESPROPRIO/ ACQUISIZIONE	DECRETO DI ESPROPRIO
						STATO LAVORAZIONE	STATO LAVORAZIONE	STATO LAVORAZIONE	STATO LAVORAZIONE	
1	MUSP 30_13_31_14	20	1	3	16	100%	81%	1	6%	
2	MUSP CANADA	18	7	3	8	100%	100%	6	75%	
3	MUSP IPSIASAR	29	5	7	17	96%	96%	9	53%	
4	MUSP 32_1	9	1	8	0	100%	100%	.	.	
5	MUSP 49_3	22	0	3	19	100%	100%	8	42%	
6	MUSP 11_2	51	0	18	33	100%	90%	2	6%	
7	MUSP 6_7	9	1	1	7	100%	100%	1	14%	
8	MUSP 2_2	33	21	1	11	100%	45%	2	18%	
9	MUSP 22_4	4	0	2	2	100%	100%	2	100%	
10	MUSP 50_4	2	0	1	1	100%	100%	1	100%	
12	MUSP 52_6	46	40	3	3	100%	100%	0	0%	
13	MUSP 29_12	10	10	0	0	0%	0%	.	.	
14	MUSP ARISCHIA_DEC	42	0	11	31	100%	21%	0	0%	
15	MUSP CASETTA FANTASIA	2	1	0	1	100%	0%	0	0%	
16	MUSP CAMARDA	7	7	0	0	0%	0%	.	.	
17	MUSP CONSERVATORIO PROVINCIALE	3	3	0	0	0%	0%	.	.	
18	MUSP ITAS	2	2	0	0	0%	0%	.	.	
19	MUSP PAGANICA	8	0	3	5	100%	25%	4	80%	
20	MUSP SP4_SP5	30	4	6	20	96%	96%	18	90%	
21	MUSP CONSERVATORIO CASELLA	15	1	7	7	100%	100%	3	43%	
22	MUSP SCUOLA INFANZIA C. GALILEI	17	3	4	10	100%	100%	10	100%	
23	MUSP 51_5	27	0	14	13	100%	100%	10	77%	
24	MUSP 9_10_58_3_57_2	29	4	6	19	100%	100%	9	47%	
25	MUSP 34_3	5	0	1	4	100%	100%	4	100%	
26	MUSP SP1_SP2	15	0	11	4	100%	80%	1	25%	
27	MUSP VIA FICARA	50	0	1	49	100%	100%	39	80%	
TOT.		505	111	114	280			130	46%	

DECRETI DI ESPROPRIO COMPLETATI

PROGETTO M.A.P.-M.U.S.P. CRATERE											
AREA	LOCALITA'	P.LLE TOTALI	ARCHIVIAE	OCC. TEMP.	ACQUISIZ.	ESPROPRI		FASE 1 (NOTIFICA)	FASE 2 (LIQUIDAZIONE)	DECRETO DI ESPROPRIO	STATO LAVORAZIONE
1	Acciano (AQ)	8	0	1	2	5	8	70%	0%	0	0%
2	Aielli (AQ)	5	0	0	1	4	5	80%	80%	4	100%
3	Arsita (TE)	10	0	3	1	6	10	100%	100%	6	100%
4	Barete (AQ)	21	1	4	1	15	21	100%	100%	15	100%
5	Barisciano (AQ)	165	0	29	13	123	165	80%	80%	82	67%
6	Brittoli (PE)	4	0	0	0	4	4	100%	70%	1	25%
7	Bugnara (AQ)	4	0	1	0	3	4	100%	100%	3	100%
8	Bussi (PE)	5	0	2	0	3	5	100%	70%	0	0%
9	Cagnano Amiterno (AQ)	2	0	2	0	0	2	100%	100%	0	.
10	Campotosto (AQ)	69	1	24	5	39	69	62%	60%	30	77%
11	Capestrano (AQ)	9	4	2	0	3	9	100%	100%	3	100%
12	Caporciano (AQ)	12	1	2	1	8	12	88,89%	88,89%	8	100%
13	Carapelle Calvisio (AQ)	10	0	5	0	5	10	90%	90%	4	80%
14	Castel di Ieri (AQ)	2	0	1	0	1	2	100%	100%	1	100%
15	Castelli (TE)	6	0	1	0	5	6	100%	100%	5	100%
16	Castelvecchio Calvisio (AQ)	3	0	0	0	3	3	100%	66%	2	66%
17	Castelvecchio Sub.(AQ)	6	0	3	1	2	6	100%	100%	2	100%
18	Civitella Casanova (PE)	7	5	0	0	2	7	100%	100%	2	100%
19	Crognaleto (AQ)	10	10	0	0	0	10	100%	100%	.	.
20	Cugnoli (PE)	7	4	0	0	3	7	100%	100%	3	100%
21	Fagnano Alto (AQ)	121	0	0	0	121	121	0%	0%	0	0%
22	Fontecchio (AQ)	44	1	0	0	43	44	100%	60%	26	60%
23	Fossa (AQ)	27	20	3	0	4	27	100%	100%	4	100%
24	Goriano Sicoli (AQ)	7	2	2	1	2	7	80%	0%	0	0%
25	Isola del Gran Sasso (TE)	4	0	0	0	4	4	100%	100%	4	100%
26	Lucoli (AQ)	83	2	35	14	32	83	0%	0%	0	0%
27	Montebello di Bertona (PE)	4	0	0	0	4	4	100%	100%	4	100%
28	Monteale (AQ)	34	5	14	0	15	29	100%	100%	15	100%
29	Montorio al Vomano (TE)	24	5	8	0	11	24	100%	100%	11	100%
30	Navelli (AQ)	74	8	31	2	33	74	100%	100%	33	100%
31	Ocre (AQ)	126	0	15	5	106	126	90%	100%	81	76%
32	Pietracamela (TE)	18	0	11	3	4	18	0%	0%	0	0%
33	Pizzoli (AQ)	355	20	111	36	188	355	99%	90%	166	88%
34	Poggio Picenze (AQ)	119	0	19	7	93	119	32%	0%	0	0%
35	Prata d' Ansidonia (AQ)	70	5	2		63	70	100%	57%	50	79%
36	Rocca di Cambio (AQ)	38	4	14	0	20	38	100%	90%	20	100%
37	Rocca di Mezzo (AQ)	3	0	0	0	3	3	100%	100%	3	100%
38	San Benedetto In Perillis (AQ)	21	0	0	0	21	21	0%	0%	0	0%
39	San Demetrio Né Vestini	81	3	57	0	21	81	99%	30%	21	100%
40	San Pio delle Camere (AQ)	194	10	18	29	137	194	90%	65%	25	15%
41	Sant' Eusanio Forconese (AQ)	71	8	27	1	35	62	100%	100%	35	100%
42	Scoppito (AQ)	41	8	15	6	12	41	100%	100%	12	100%
43	Secinaro (AQ)	5	0	1	0	4	5	90%	0%	0	0%
44	Tione degli Abruzzi (AQ)	62	0	47	0	15	62	0%	0%	0	0%
45	Tornimparte (AQ)	48	0	17	0	31	48	70%	0%	0	0%
46	Tossicia (TE)	4	0	2	0	2	4	100%	100%	2	100%
47	Villa S. Angelo (AQ)	179	20	55	2	102	179	95%	90%	102	100%
48	Vittorito (AQ)	9	1	0	0	8	9	100%	100%	8	100%
TOT.		2231	148	584	131	1368	2231			793	58%

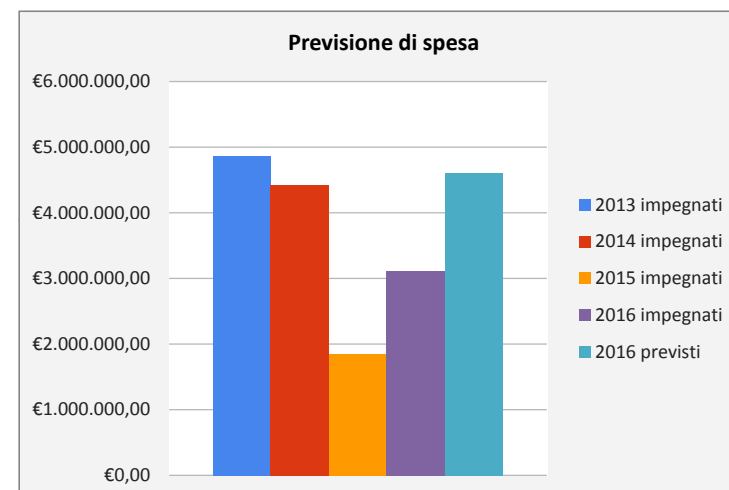
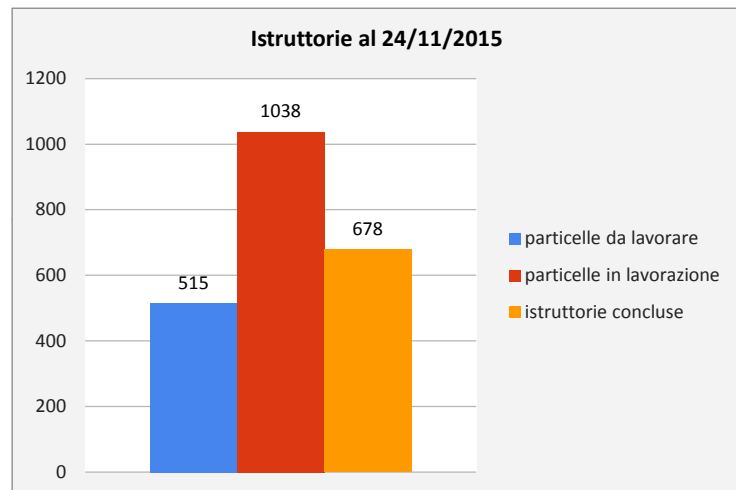
VARIAZIONI RISPETTO AD AGOSTO 2016

DECRETI DI ESPROPRIO COMPLETATI

U.S.R.A.-U.S.R.C.
SITUAZIONE COMUNI DEL CRATERE
Settembre 2016

Istruttorie	515 PRE CIND
particelle da lavorare	
particelle in lavorazione	1038 POSTcind-PRE PAG
istruttorie concluse	678 PAGAT

Previsione di spesa	SPESA
ANNO	
2013 impegnati	€4.852.461,13
2014 impegnati	€4.418.517,56
2015 impegnati	€1.850.194,38
2016 impegnati	€3.113.143,27
2016 previsti	€4.600.000,00

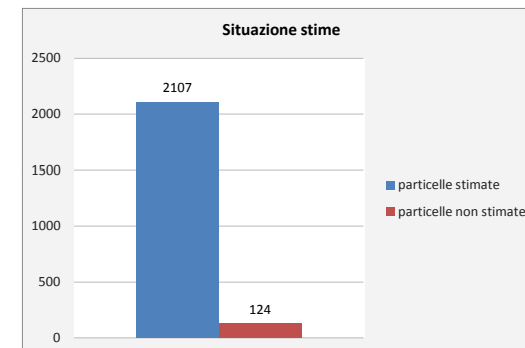
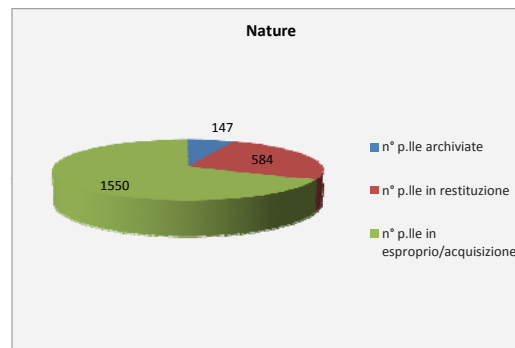
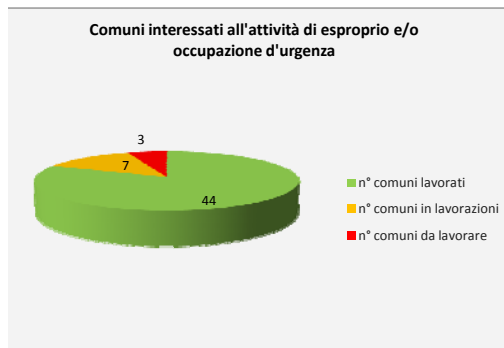


U.S.R.A.-U.S.R.C.
SITUAZIONE COMUNI DEL CRATERE
Settembre 2016

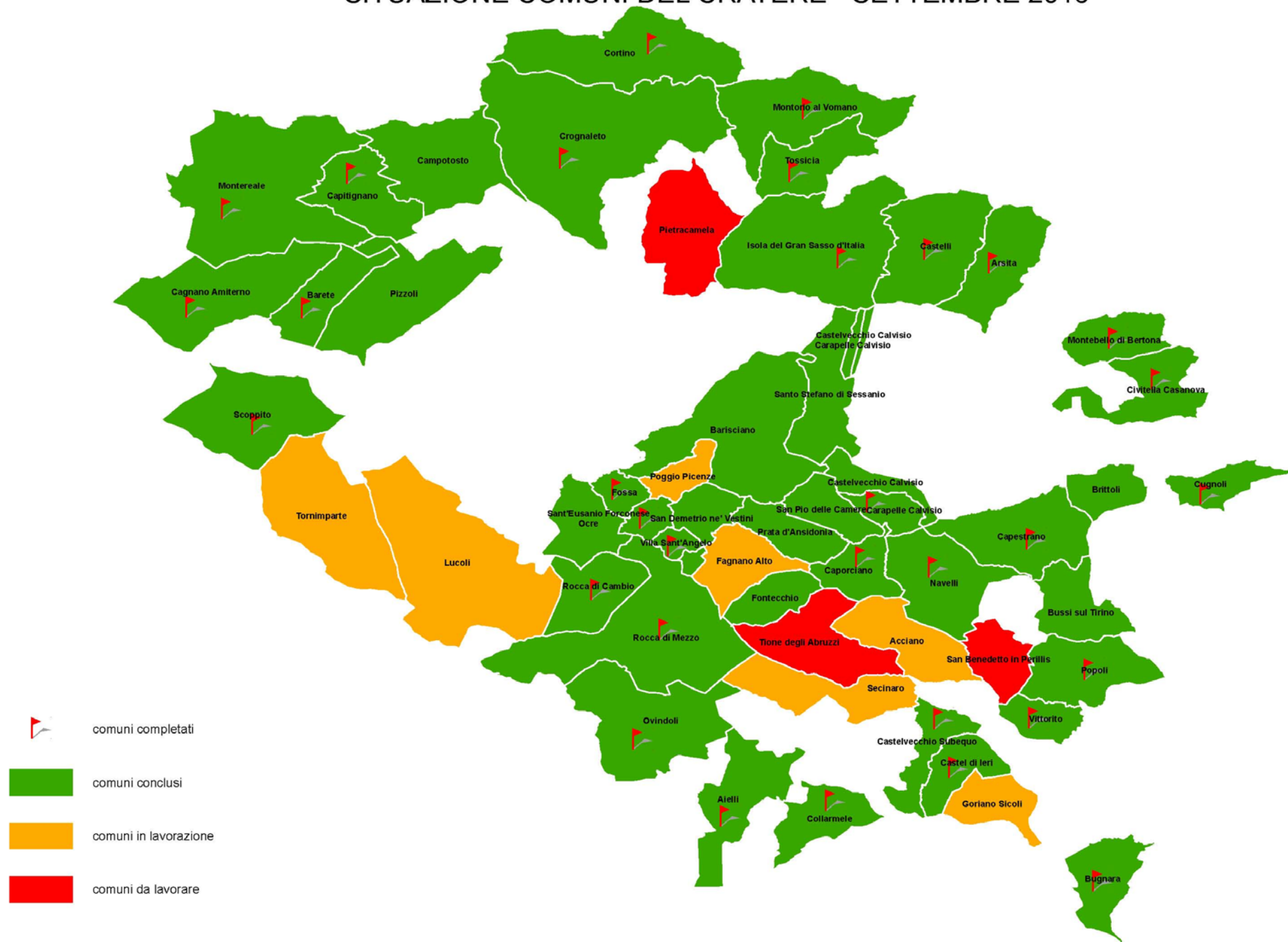
N° comuni interessati all'attività di esproprio e	54
n° comuni lavorati	44
n° comuni in lavorazioni	7
n° comuni da lavorare	3

nature	
n. particelle tot	2231
n° p.lle archiviate	147
n° p.lle in restituzione	584
n° p.lle in esproprio/acquisizione	1550

particelle stimate	2107
particelle non stimate	124



U.S.R.A. - U.S.R.C. SITUAZIONE COMUNI DEL CRATERE - SETTEMBRE 2016



SETTEMBRE 2016

Servizio Cessioni Volontarie L'Aquila/Cratere

Verbali Sottoscritti
1953

Servizio Accertamento del Diritto L'Aquila/Cratere

Accertamenti
1466

Supporto Tecnico/amministrativo Contenzioso USRA/USRC

Ricorsi	Relazioni
43	50

VARIAZIONI rispetto ad Agosto 2016

DEPOSITO INERTI											
		A	B	A-B=D+C	C	D	FASE 1 (NOTIFICA)	FASE 2 (LIQUIDAZIONE)	FASE 3 (SVINCOLO)	DECRETO DI ESPROPRIO	DECRETO DI ESPROPRIO
AREA	LOCALITA'	P.LLE TOTALI	ARCHIVIAE	DA LAVORARE (TOT-ARCH.)	OCC. TEMP.+ SERVITU	ESPROPRI + ACQUISIZ.	STATO LAVORAZIONE	STATO LAVORAZIONE	STATO LAVORAZIONE	DECRETO DI ESPROPRIO	STATO LAVORAZIONE
1	INVASO 1	42	0	42	0	42	100%	100%	100%	42	100%
2	INVASO 2	26	0	26	ND	ND	0%	0%	0%	0	.
3	VIABILITA' DI ACCESSO	53	0	53	ND	ND	0%	0%	0%	0	.
TOT.		121	0	121	ND	ND					

FASE 1 Notifica indennità C+D
 FASE 2 Liquidazioni accettazioni + perfezionamenti depositi MEF rispetto a C+D
 FASE 3 Svincoli depositi MEF rispetto alle aperture deposito MEF

DECRETI DI ESPROPRIO COMPLETATI

PROGETTO G8								
						FASE 1 (NOTIFICA)	FASE 2 (LIQUIDAZIONE)	TRASCRIZIONI ACQUISIZIONI
AREA	LOCALITA'	P.LLE TOTALI	ARCHIViate	ACQUISIZ.		STATO LAVORAZIONE	STATO LAVORAZIONE	
	Preturo	436	60	376		100%	75%	360
TOT.		436	60	376				