

Ufficio Speciale per la Ricostruzione dei Comuni del Cratere



# REPORT MENSILE DI SINTESI

*comprende dati da Gennaio 2024 a tutto*

*Febbraio 2024*

## INDICE

*Parte 1 – Ricostruzione Privata Comuni Del Cratere*

*Parte 2 – Ricostruzione Privata Comuni Fuori Cratere*

*Parte 3 – Ricostruzione Pubblica OOPP*

*Parte 4 – Edilizia Scolastica*

*Parte 5 – Personale Assunto In Regime Di Co.Co.Co.*

*Parte 6 – Spese Obbligatorie*

*Parte 7 – Interventi per le aree del terremoto 2009 e 2016 a valere sul PNC - Piano nazionale per gli investimenti complementari al PNRR*

*Parte 8 – Appalti*

## Allegato 1

*Ricostruzione Privata Comuni Del Cratere – dettaglio ammissioni a contributo*

*Ricostruzione Privata Comuni Del Cratere – dettaglio assegnazioni pratiche*


## Allegato 2

*La Ricostruzione che avanza – Cantieri Avviati*

*La Ricostruzione che avanza – Cantieri Conclusi*

## Allegato 3

*Report Ufficio Appalti U.S.R.C.*



Ufficio Speciale per la Ricostruzione dei Comuni del Cratere

Parte 1 – Ricostruzione Privata Comuni Del Cratere


Per la RICOSTRUZIONE PRIVATA nei COMUNI DEL CRATERE:

- sono state ammesse a contributo 13 pratiche per un importo di 7,5 milioni di euro (**TAB. 1.1 e TAB. 1.2**);
- sono stati emessi 121 provvedimenti di nulla osta relativi a SAL per un importo di circa 24 milioni di euro (**TAB. 1.1 e TAB. 1.2**).

Nell'allegato 2 è contenuto il rapporto fotografico su alcuni dei cantieri iniziati e terminati nell'ultimo mese.

**TAB. 1.1 - RICOSTRUZIONE PRIVATA COMUNI DEL CRATERE – AMMISSIONI A CONTRIBUTO E LIQUIDAZIONE SAL - DETTAGLIO PER COMUNE**

AO	COMUNE	AMMISSIONE A CONTRIBUTO		PROVVEDIMENTI DI LIQUIDAZIONE SAL	
		N.	IMPORTO (€)	N.	IMPORTO (€)
2	COMUNE DI BARETE	0	€ -	2	€ 402.747,31
2	COMUNE DI CAGNANO AMITERNO	1	€ 456.255,31	0	€ -
2	COMUNE DI CAMPOTOSTO	0	€ -	4	€ 1.090.873,63
2	COMUNE DI CAPITIGNANO	0	€ -	0	€ -
2	COMUNE DI MONTEREALE	0	€ -	2	€ 326.488,15
2	COMUNE DI PIZZOLI	1	€ 566.094,71	6	€ 762.207,84
2	COMUNE DI SCOPPITO	0	€ -	3	€ 471.823,48
2	COMUNE DI TORNIMPARTE	0	€ -	2	€ 234.093,05
3	COMUNE DI ARSITA	0	€ -	0	€ -
3	COMUNE DI CASTELLI	0	€ -	0	€ -
3	COMUNE DI COLLEDARA	0	€ -	0	€ -
3	COMUNE DI FANO ADRIANO	2	€ 1.000.503,98	0	€ -
3	COMUNE DI MONTORIO AL VOMANO	4	€ 1.079.450,60	1	€ 181.440,55
3	COMUNE DI PENNA SANT'ANDREA	0	€ -	0	€ -
3	COMUNE DI PIETRACAMELA	1	€ 462.765,60	1	€ 10.499,66
3	COMUNE DI TOSSICIA	0	€ -	0	€ -
4	COMUNE DI CASTEL DEL MONTE	0	€ -	2	€ 56.236,40
4	COMUNE DI SANTO STEFANO DI SESSANIO	0	€ -	0	€ -
4	COMUNE DI VILLA SANTA LUCIA DEGLI ABRUZZI	1	€ 327.798,48	4	€ 412.694,54
5	COMUNE DI BRITTOLI	0	€ -	2	€ 119.247,46
5	COMUNE DI BUSSI SUL TIRINO	0	€ -	1	€ 103.119,71
5	COMUNE DI CAPESTRANO	0	€ -	7	€ 734.075,23
5	COMUNE DI CIVITELLA CASANOVA	0	€ -	0	€ -
5	COMUNE DI CUGNOLI	0	€ -	0	€ -
5	COMUNE DI MONTEBELLO DI BERTONA	0	€ -	1	€ 22.286,20
5	COMUNE DI OFENA	0	€ -	1	€ 104.811,20
5	COMUNE DI POPOLI	0	€ -	4	€ 765.414,11
5	COMUNE DI TORRE DE' PASSERI	0	€ -	2	€ 174.167,72
6	COMUNE DI CAPORCIANO	0	€ -	0	€ -
6	COMUNE DI CARAPPELLE CALVISIO	0	€ -	0	€ -
6	COMUNE DI CASTELVECCHIO CALVISIO	0	€ -	1	€ 1.071.234,75
6	COMUNE DI NAVELLI	0	€ -	4	€ 1.154.906,70
6	COMUNE DI PRATA D'ANSIDONIA	0	€ -	4	€ 1.056.271,26
6	COMUNE DI SAN PIO DELLE CAMERE	0	€ -	4	€ 493.255,46
7	COMUNE DI BUGNARA	0	€ -	1	€ 107.558,54
7	COMUNE DI CASTEL DI IERI	0	€ -	3	€ 690.651,41
7	COMUNE DI CASTELVECCHIO SUBEQUO	0	€ -	3	€ 665.821,29
7	COMUNE DI COCULLO	0	€ -	0	€ -
7	COMUNE DI COLLARMELE	0	€ -	3	€ 503.842,63
7	COMUNE DI GAGLIANO ATERNO	0	€ -	2	€ 729.700,80
7	COMUNE DI GORIANO SICOLI	0	€ -	0	€ -
8	COMUNE DI ACCIANO	0	€ -	1	€ 180.225,95
8	COMUNE DI BARISCIANO	0	€ -	5	€ 1.441.708,08
8	COMUNE DI FAGNANO ALTO	0	€ -	4	€ 616.164,58
8	COMUNE DI FONTECCHIO	0	€ -	4	€ 620.427,25
8	COMUNE DI FOSSA	0	€ -	2	€ 615.615,79
8	COMUNE DI OCRE	0	€ -	1	€ 167.684,72
8	COMUNE DI POGGIO PICENZE	0	€ -	2	€ 242.109,69
8	COMUNE DI SAN DEMETRIO NE' VESTINI	0	€ -	3	€ 988.165,90
8	COMUNE DI SANT'EUSANIO FORCONESE	0	€ -	5	€ 1.619.942,48
8	COMUNE DI TIONE DEGLI ABRUZZI	0	€ -	2	€ 503.472,16
8	COMUNE DI VILLA SANT'ANGELO	0	€ -	3	€ 1.062.412,77
9	COMUNE DI LUCOLI	3	€ 3.630.603,40	9	€ 1.859.424,45
9	COMUNE DI OVINDOLI	0	€ -	0	€ -
9	COMUNE DI ROCCA DI CAMBIO	0	€ -	3	€ 500.917,78
9	COMUNE DI ROCCA DI MEZZO	0	€ -	7	€ 1.086.502,54
	<b>TOTALE</b>	<b>13</b>	<b>€ 7.523.472,08</b>	<b>121</b>	<b>€ 23.950.243,22</b>



Ufficio Speciale per la Ricostruzione dei Comuni del Cratere

**TAB. 1.2 - RICOSTRUZIONE PRIVATA COMUNI DEL CRATERE – AMMISSIONI A CONTRIBUTO E LIQUIDAZIONE SAL - DETTAGLIO PER AREA OMOGENEA**

AREA OMOGENEA		AMMISSIONE A CONTRIBUTO		LIQUIDAZIONE SAL	
		N.	IMPORTO (€)	N.	IMPORTO (€)
BARETE	2	2	€ 1.022.350,02	19	€ 3.288.233,46
MONTECORIO AL VOMANO	3	7	€ 2.542.720,18	2	€ 191.940,21
CASTEL DEL MONTE	4	1	€ 327.798,48	6	€ 468.930,94
BUSSI SUL TIRINO	5	0	€ -	18	€ 2.023.121,63
CAPORCIANO	6	0	€ -	13	€ 3.775.668,17
GORIANO SICOLI	7	0	€ -	12	€ 2.697.574,67
BARISCIANO	8	0	€ -	32	€ 8.057.929,37
ROCCA DI MEZZO	9	3	€ 3.630.603,40	19	€ 3.446.844,77
		<b>13</b>	<b>€ 7.523.472,08</b>	<b>121</b>	<b>€ 23.950.243,22</b>


Ricostruzione Privata Comuni Del Cratere – Stato della pratica e dei SAL

Alle seguenti pagine

<https://www.usrc.it/ricostruzione/ricostruzione-privata-cratero/verifica-lo-stato-della-pratica/istruttoria-delle-richieste-di-contributo>

<https://www.usrc.it/ricostruzione/ricostruzione-privata-cratero/verifica-lo-stato-della-pratica/istruttoria-degli-stati-avanzamento-lavori>

è possibile consultare le informazioni sullo stato istruttorio di tutte le richieste di contributo e di tutte le richieste di liquidazione SAL istruite dall'USRC e dagli Sportelli Decentrati dell'USRC.




## Ufficio Speciale per la Ricostruzione dei Comuni del Cratere

Per la RICOSTRUZIONE PRIVATA nei COMUNI DEL CRATERE:

- sono stati assegnati fondi a 31 comuni per un importo di 17 milioni di euro (**TAB. 1.3 e TAB. 1.4**);
- sono stati trasferiti fondi a 7 comuni per un importo di 3,5 milioni di euro (**TAB. 1.3 e TAB. 1.4**).

**TAB. 1.3 - RICOSTRUZIONE PRIVATA COMUNI DEL CRATERE - ASSEGNAZIONI ED EROGAZIONI - DETTAGLIO PER COMUNE**


AO	COMUNE	ASSEGNAZIONE FONDI		EROGAZIONE FONDI	
			IMPORTO (€)		IMPORTO (€)
2	COMUNE DI BARETE	2	€ 484.591,34	0	€ -
2	COMUNE DI CAGNANO AMITERNO	1	€ 455.258,17	1	€ 182.103,27
2	COMUNE DI CAMPOTOSTO	7	€ 842.866,39	0	€ -
2	COMUNE DI CAPITIGNANO	0	€ -	0	€ -
2	COMUNE DI MONTEREALE	2	€ 177.838,32	0	€ -
2	COMUNE DI PIZZOLI	5	€ 769.334,60	1	€ 226.437,88
2	COMUNE DI SCOPBITO	5	€ 404.102,84	0	€ -
2	COMUNE DI TORNIMPARTE	3	€ 243.099,63	0	€ -
3	COMUNE DI ARSITA	0	€ -	0	€ -
3	COMUNE DI CASTELLI	0	€ -	0	€ -
3	COMUNE DI COLLEDARA	0	€ -	0	€ -
3	COMUNE DI FANO ADRIANO	1	€ 693.307,51	1	€ 277.323,00
3	COMUNE DI MONTORIO AL VOMANO	3	€ 2.144.918,60	3	€ 857.967,44
3	COMUNE DI PENNA SANT'ANDREA	0	€ -	0	€ -
3	COMUNE DI PIETRACAMELA	2	€ 894.979,66	2	€ 357.991,86
3	COMUNE DI TOSSICIA	0	€ -	0	€ -
4	COMUNE DI CASTEL DEL MONTE	0	€ -	0	€ -
4	COMUNE DI SANTO STEFANO DI SESSANIO	0	€ -	0	€ -
4	COMUNE DI VILLA SANTA LUCIA DEGLI ABRUZZI	1	€ 327.798,48	1	€ 131.119,39
5	COMUNE DI BRITTOLI	0	€ -	0	€ -
5	COMUNE DI BUSSI SUL TIRINO	0	€ -	0	€ -
5	COMUNE DI CAPESTRANO	1	€ 28.671,27	0	€ -
5	COMUNE DI CIVITELLA CASANOVA	0	€ -	0	€ -
5	COMUNE DI CUGNOLI	0	€ -	0	€ -
5	COMUNE DI MONTEBELLO DI BERTONA	0	€ -	0	€ -
5	COMUNE DI OFENA	0	€ -	0	€ -
5	COMUNE DI POPOLI	0	€ -	0	€ -
5	COMUNE DI TORRE DE' PASSERI	0	€ -	0	€ -
6	COMUNE DI CAPORCIANO	1	€ 128.015,32	0	€ -
6	COMUNE DI CARAPPELLE CALVISIO	0	€ -	0	€ -
6	COMUNE DI CASTELVECCHIO CALVISIO	0	€ -	0	€ -
6	COMUNE DI NAVELLI	1	€ 58.561,42	0	€ -
6	COMUNE DI PRATA D'ANSIDONIA	0	€ -	0	€ -
6	COMUNE DI SAN PIO DELLE CAMERE	1	€ 287.928,33	0	€ -
7	COMUNE DI BUGNARA	0	€ -	0	€ -
7	COMUNE DI CASTEL DI IERI	0	€ -	0	€ -
7	COMUNE DI CASTELVECCHIO SUBEQUO	1	€ 24.084,34	0	€ -
7	COMUNE DI COCULLO	0	€ -	0	€ -
7	COMUNE DI COLLARMELE	0	€ -	0	€ -
7	COMUNE DI GAGLIANO ATERNO	1	€ 277.820,51	0	€ -
7	COMUNE DI GORIANO SICOLI	0	€ -	0	€ -
8	COMUNE DI ACCIANO	3	€ 246.642,42	0	€ -
8	COMUNE DI BARISCIANO	11	€ 897.479,23	0	€ -
8	COMUNE DI FAGNANO ALTO	4	€ 529.140,10	0	€ -
8	COMUNE DI FONTECCHIO	4	€ 320.167,37	0	€ -
8	COMUNE DI FOSSA	3	€ 334.153,27	0	€ -
8	COMUNE DI OCRE	1	€ 74.397,98	0	€ -
8	COMUNE DI POGGIO PICENZE	3	€ 737.439,45	0	€ -
8	COMUNE DI SAN DEMETRIO NE' VESTINI	5	€ 978.636,39	0	€ -
8	COMUNE DI SANTEUSANIO FORCONESE	2	€ 361.869,24	0	€ -
8	COMUNE DI TIONE DEGLI ABRUZZI	1	€ 156.056,80	0	€ -
8	COMUNE DI VILLA SANT'ANGELO	2	€ 517.124,50	0	€ -
9	COMUNE DI LUCOLI	3	€ 3.630.603,40	3	€ 1.452.241,37
9	COMUNE DI OVINDOLI	1	€ 52.868,56	0	€ -
9	COMUNE DI ROCCA DI CAMBIO	2	€ 414.267,05	0	€ -
9	COMUNE DI ROCCA DI MEZZO	0	€ -	0	€ -
	<b>TOTALE</b>	<b>83</b>	<b>€ 17.494.022,49</b>	<b>12</b>	<b>€ 3.485.184,21</b>



Ufficio Speciale per la Ricostruzione dei Comuni del Cratere

**TAB. 1.4 - RICOSTRUZIONE PRIVATA COMUNI DEL CRATERE - ASSEGNAZIONI ED EROGAZIONI - DETTAGLIO PER AREA OMOGENEA**

AREA OMOGENEA		ASSEGNAZIONE FONDI		EROGAZIONE FONDI	
			IMPORTO (€)		IMPORTO (€)
BARETE	2	25	€ 3.377.091,29	2	€ 408.541,15
MONITORIO ALVOMANO	3	6	€ 3.733.205,77	6	€ 1.493.282,30
CASTEL DEL MONTE	4	1	€ 327.798,48	1	€ 131.119,39
BUSSI SUL TIRINO	5	1	€ 28.671,27	0	€ -
CAPORCIANO	6	3	€ 474.505,07	0	€ -
GORIANO SICOLI	7	2	€ 301.904,85	0	€ -
BARISCIANO	8	39	€ 5.153.106,75	0	€ -
ROCCA DI MEZZO	9	6	€ 4.097.739,01	3	€ 1.452.241,37
		<b>83</b>	<b>€ 17.494.022,49</b>	<b>12</b>	<b>€ 3.485.184,21</b>




## Ufficio Speciale per la Ricostruzione dei Comuni del Cratere

Per la RICOSTRUZIONE PRIVATA nei COMUNI DEL CRATERE:

- sono state assegnate 48 pratiche per l'istruttoria per un importo complessivo di circa 46 milioni di euro (**TAB. 1.5 e 1.6**).

**TAB. 1.5 - RICOSTRUZIONE PRIVATA COMUNI DEL CRATERE - ASSEGNAZIONI PRATICHE - DETTAGLIO PER COMUNE**


AO	COMUNE	ASSEGNAZIONI PRATICHE	
		N.	IMPORTO (€)
2	COMUNE DI BARETE	0	€ -
2	COMUNE DI CAGNANO AMITERNO	10	€ 9.064.504,49
2	COMUNE DI CAMPOTOSTO	0	€ -
2	COMUNE DI CAPITIGNANO	0	€ -
2	COMUNE DI MONTEREALE	1	€ 221.541,59
2	COMUNE DI PIZZOLI	0	€ -
2	COMUNE DI SCOPBITO	0	€ -
2	COMUNE DI TORNIMPARTE	0	€ -
3	COMUNE DI ARSITA	1	€ 146.041,02
3	COMUNE DI CASTELLI	1	€ 2.773.464,35
3	COMUNE DI COLLEDARA	0	€ -
3	COMUNE DI FANO ADRIANO	1	€ 380.000,00
3	COMUNE DI MONTORIO AL VOMANO	2	€ 1.935.042,52
3	COMUNE DI PENNA SANT'ANDREA	0	€ -
3	COMUNE DI PIETRA-CAMELA	6	€ 6.917.636,56
3	COMUNE DI TOSSICIA	0	€ -
4	COMUNE DI CASTEL DEL MONTE	0	€ -
4	COMUNE DI SANTO STEFANO DI SESSANIO	0	€ -
4	COMUNE DI VILLA SANTA LUCIA DEGLI ABRUZZI	0	€ -
5	COMUNE DI BRITTOLE	0	€ -
5	COMUNE DI BUSSI SUL TIRINO	0	€ -
5	COMUNE DI CAPESTRANO	2	€ 748.987,22
5	COMUNE DI CIVITELLA CASANOVA	2	€ 306.916,12
5	COMUNE DI CUGNOLI	0	€ -
5	COMUNE DI MONTEBELLO DI BERTONA	0	€ -
5	COMUNE DI OFENA	0	€ -
5	COMUNE DI POPOLE	0	€ -
5	COMUNE DI TORRE DE' PASSERI	0	€ -
6	COMUNE DI CAPORCIANO	1	€ 1.957.561,45
6	COMUNE DI CARAPELLE CALVISIO	1	€ 356.519,42
6	COMUNE DI CASTELVECCHIO CALVISIO	2	€ 4.815.037,28
6	COMUNE DI NAVELLI	1	€ 1.036.110,87
6	COMUNE DI PRATA D'ANSIDONIA	1	€ 378.185,31
6	COMUNE DI SAN PIO DELLE CAMERE	3	€ 2.619.724,91
7	COMUNE DI BUGNARA	1	€ 923.942,04
7	COMUNE DI CASTEL DI IERI	0	€ -
7	COMUNE DI CASTELVECCHIO SUBEQUO	0	€ -
7	COMUNE DI COCULLO	0	€ -
7	COMUNE DI COLLARMELE	0	€ -
7	COMUNE DI GAGLIANO ATERNO	0	€ -
7	COMUNE DI GORIANO SICOLI	0	€ -
8	COMUNE DI ACCIANO	0	€ -
8	COMUNE DI BARISCIANO	2	€ 1.611.449,25
8	COMUNE DI FAGNANO ALTO	6	€ 7.915.766,10
8	COMUNE DI FONTECCHIO	0	€ -
8	COMUNE DI FOSSA	0	€ -
8	COMUNE DI OCRE	0	€ -
8	COMUNE DI POGGIO PICENZE	0	€ -
8	COMUNE DI SAN DEMETRIO NE' VESTINI	1	€ 544.700,77
8	COMUNE DI SANT'EUSANIO FORCONESE	2	€ 1.021.706,52
8	COMUNE DI TIONE DEGLI ABRUZZI	1	€ 738.792,74
8	COMUNE DI VILLA SANT'ANGELO	0	€ -
9	COMUNE DI LUCOLI	0	€ -
9	COMUNE DI OVINDOLI	0	€ -
9	COMUNE DI ROCCA DI CAMBIO	0	€ -
9	COMUNE DI ROCCA DI MEZZO	0	€ -
	<b>TOTALE</b>	<b>48</b>	<b>€ 46.413.630,53</b>



Ufficio Speciale per la Ricostruzione dei Comuni del Cratere

**TAB. 1.6 - RICOSTRUZIONE PRIVATA COMUNI DEL CRATERE - ASSEGNAZIONI PRATICHE - DETTAGLIO PER AREA OMOGENEA**

AREA OMOGENEA		ASSEGNAZIONI PRATICHE	
		N.	IMPORTO (€)
BARETE	2	11	€ 9.286.046,08
MONTORIO AL VOMANO	3	11	€ 12.152.184,45
CASTEL DEL MONTE	4	0	€ -
BUSSI SUL TIRINO	5	4	€ 1.055.903,34
CAPORCIANO	6	9	€ 11.163.139,24
GORIANO SICOLI	7	1	€ 923.942,04
BARISCIANO	8	12	€ 11.832.415,38
ROCCA DI MEZZO	9	0	€ -
		<b>48</b>	<b>€ 46.413.630,53</b>



## Ufficio Speciale per la Ricostruzione dei Comuni del Cratere


Per la RICOSTRUZIONE PRIVATA nei COMUNI DEL CRATERE:

- sono stati attribuiti 9 esiti di agibilità e sono in corso istruttorie su 88 domande (**TAB. 1.7**).

**TAB. 1.7 - RICOSTRUZIONE PRIVATA COMUNI DEL CRATERE – PROCEDIMENTI RELATIVI AGLI ESITI DI AGIBILITA' - DETTAGLIO PER COMUNE**

AO	COMUNE	ESITI DI AGIBILITA'	
		N. DI RICHIESTE DI ESITI CHIUSE	N. RICHIESTE DA CHIUDERE
2	COMUNE DI BARETE	1	4
2	COMUNE DI CAGNANO AMITERNO	1	7
2	COMUNE DI CAMPOTOSTO	0	0
2	COMUNE DI CAPITIGNANO	0	3
2	COMUNE DI MONTEREALE	0	4
2	COMUNE DI PIZZOLI	0	8
2	COMUNE DI SCOPPITO	0	2
2	COMUNE DI TORNIMPARTE	1	3
3	COMUNE DI ARSITA	0	0
3	COMUNE DI CASTELLI	0	1
3	COMUNE DI COLLEDARA	0	1
3	COMUNE DI FANO ADRIANO	0	0
3	COMUNE DI MONTORIO AL VOMANO	0	2
3	COMUNE DI PENNA SANT'ANDREA	0	0
3	COMUNE DI PIETRACAMELA	1	3
3	COMUNE DI TOSSICIA	0	0
4	COMUNE DI CASTEL DEL MONTE	0	0
4	COMUNE DI SANTO STEFANO DI SESSANIO	0	0
4	COMUNE DI VILLA SANTA LUCIA DEGLI ABRUZZI	0	2
5	COMUNE DI BRITTOLI	0	0
5	COMUNE DI BUSSI SUL TIRINO	0	1
5	COMUNE DI CAPESTRANO	0	1
5	COMUNE DI CIVITELLA CASANOVA	0	1
5	COMUNE DI CUGNOLI	0	0
5	COMUNE DI MONTEBELLO DI BERTONA	0	1
5	COMUNE DI OFENA	1	1
5	COMUNE DI POPOLI	0	2
5	COMUNE DI TORRE DE' PASSERI	0	1
6	COMUNE DI CAPORCIANO	0	2
6	COMUNE DI CARAPELLE CALVISIO	0	0
6	COMUNE DI CASTELVECCHIO CALVISIO	0	2
6	COMUNE DI NAVELLI	0	2
6	COMUNE DI PRATA D'ANSIDONIA	1	4
6	COMUNE DI SAN PIO DELLE CAMERE	0	1
7	COMUNE DI BUGNARA	0	0
7	COMUNE DI CASTEL DI IERI	0	0
7	COMUNE DI CASTELVECCHIO SUBEQUO	0	0
7	COMUNE DI COCULLO	0	0
7	COMUNE DI COLLARMELE	0	1
7	COMUNE DI GAGLIANO ATERNO	0	0
7	COMUNE DI GORIANO SICOLI	0	0
8	COMUNE DI ACCIANO	0	1
8	COMUNE DI BARISCIANO	1	4
8	COMUNE DI FAGNANO ALTO	0	3
8	COMUNE DI FONTECCHIO	0	1
8	COMUNE DI FOSSA	0	3
8	COMUNE DI OCRE	0	0
8	COMUNE DI POGGIO PICENZE	1	4
8	COMUNE DI SAN DEMETRIO NE' VESTINI	1	6
8	COMUNE DI SANT'EUSANIO FORCONESE	0	1
8	COMUNE DI TIONE DEGLI ABRUZZI	0	3
8	COMUNE DI VILLA SANT'ANGELO	0	0
9	COMUNE DI LUCOLI	0	0
9	COMUNE DI OVINDOLI	0	0
9	COMUNE DI ROCCA DI CAMBIO	0	1
9	COMUNE DI ROCCA DI MEZZO	0	1
	<b>TOTALE</b>	<b>9</b>	<b>88</b>





Ufficio Speciale per la Ricostruzione dei Comuni del Cratere

Parte 2 – Ricostruzione Privata Comuni Fuori Cratere

Per la RICOSTRUZIONE PRIVATA nei COMUNI FUORI CRATERE:

- sono state ammesse a contributo 8 pratiche per un importo di 7,1 milioni di euro (**TAB. 2.1**);
- sono stati emessi 6 provvedimenti di nulla osta relativi a SAL per un importo di circa 0,5 milioni di euro (**TAB. 2.1**);

**TAB. 2.1 - RICOSTRUZIONE PRIVATA COMUNI FUORI CRATERE – AMMISSIONE CONTRIBUTI E LIQUIDAZIONE SAL - DETTAGLIO PER COMUNE**

COMUNE	AMMISSIONE A CONTRIBUTO		NULLA OSTA SAL	
	N.	IMPORTO (€)	N.	IMPORTO (€)
COMUNE DI AIELLI	1	€ 1.469.835,37		
COMUNE DI CANZANO			1	€ 54.619,18
COMUNE DI CATIGNANO			1	€ 60.649,81
COMUNE DI LETTOMANOPPELLO	1	€ 148.855,64		
COMUNE DI ORTONA				
COMUNE DI PENNE			1	€ 77.073,93
COMUNE DI ROSETO DEGLI ABRUZZI	1	€ 617.626,61		
COMUNE DI SALLE				
COMUNE DI SAN BENEDETTO DEI MARSI			1	€ 26.626,26
COMUNE DI SAN BENEDETTO IN PERILLIS	1	€ 2.160.048,86		
COMUNE DI TERAMO	3	€ 366.874,23		
COMUNE DI TOCCO DA CASAURIA			1	€ 209.980,32
COMUNE DI VICOLI			1	€ 20.179,76
COMUNE DI VITTORITO	1	€ 2.422.681,36		
<b>TOTALE</b>	<b>8</b>	<b>€ 7.185.922,07</b>	<b>6</b>	<b>€ 449.129,26</b>


Ricostruzione Privata Comuni Fuori Cratere – Stato della pratica

Alle seguenti pagine

<https://www.usrc.it/ricostruzione/ricostruzione-privata-cratero/verifica-lo-stato-della-pratica/istruttoria-delle-richieste-di-contributo>

<https://www.usrc.it/ricostruzione/ricostruzione-privata-cratero/verifica-lo-stato-della-pratica/istruttoria-degli-stati-avanzamento-lavori>

è possibile consultare le informazioni sullo stato istruttorio di tutte le richieste di contributo e di tutte le richieste di liquidazione SAL, ricadenti sia nei comuni del Cratere che nei comuni del Fuori Cratere, istruite dall'USRC e dagli Sportelli Decentrati dell'USRC




## Ufficio Speciale per la Ricostruzione dei Comuni del Cratere

Per la RICOSTRUZIONE PRIVATA nei COMUNI FUORI CRATERE:

- sono stati assegnati fondi a 3 comuni per un importo di 2,5 milioni di euro **(TAB. 2.2)**;
- sono stati erogati fondi a 7 comuni per un importo di circa 7,6 milioni di euro **(TAB. 2.2)**.

**TAB. 2.2 - RICOSTRUZIONE PRIVATA COMUNI FUORI CRATERE - ASSEGNAZIONI ED EROGAZIONI - DETTAGLIO PER COMUNE**

COMUNE	ASSEGNAZIONE FONDI		EROGAZIONE FONDI	
		IMPORTO (€)		IMPORTO (€)
COMUNE DI ALANNO			1	€ 176.965,56
COMUNE DI BASCIANO			1	€ 164.297,02
COMUNE DI BISENTI			1	€ 1.142.723,63
COMUNE DI BOLOGNANO			1	€ 71.048,55
COMUNE DI CASTIGLIONE MESSER RAIMONDO	1	€ 1.114.566,18		
COMUNE DI ORTONA	1	€ 48.638,81		
COMUNE DI PESCOSANSONESCO			1	€ 159.046,52
COMUNE DI PRATOLA PELIGNA			1	€ 5.891.497,85
COMUNE DI PREZZA	1	€ 1.407.450,24		
COMUNE DI SALLE				
COMUNE DI TORANO NUOVO			1	€ 6.363,89
<b>TOTALE</b>	<b>3</b>	<b>€ 2.570.655,23</b>	<b>7</b>	<b>€ 7.611.943,02</b>




## Ufficio Speciale per la Ricostruzione dei Comuni del Cratere

Per la RICOSTRUZIONE PRIVATA nei COMUNI FUORI CRATERE:

- sono state assegnate 32 pratiche per l'istruttoria per un importo complessivo di circa 16 milioni di euro (**TAB. 2.3**).

**TAB. 2.3 - RICOSTRUZIONE PRIVATA COMUNI FUORI CRATERE - ASSEGNAZIONI PRATICHE - DETTAGLIO PER COMUNE**

COMUNE	ASSEGNAZIONI PRATICHE	
	N.	IMPORTO (€)
COMUNE DI CATIGNANO	1	€ 264.336,42
COMUNE DI INTRODACQUA	1	€ 48.582,42
COMUNE DI PACENTRO	3	€ 3.547.254,92
COMUNE DI PENNE	1	€ 113.055,22
COMUNE DI PESCOCOSTANZO	1	€ 107.917,38
COMUNE DI ROCCACASALE	1	€ 424.424,76
COMUNE DI SCANNO	1	€ 150.000,00
COMUNE DI SECINARO	1	€ 1.433.019,53
COMUNE DI SULMONA	15	€ 6.287.537,13
COMUNE DI TURRIVALIGNANI	1	€ 122.432,02
COMUNE DI VITTORITO	6	€ 3.555.544,54
<b>TOTALE</b>	<b>32</b>	<b>€ 16.054.104,34</b>



Ufficio Speciale per la Ricostruzione dei Comuni del Cratere


Parte 3 – Ricostruzione Pubblica OOPP

Per la RICOSTRUZIONE PUBBLICA OOPP:

- sono stati assegnati fondi a 5 comuni/enti per un importo di 2 milioni di euro (**TAB. 3.1**).
- sono stati erogati fondi a 12 comuni/enti per un importo di circa 1,7 milioni di euro (**TAB. 3.1**).

**TAB. 3.1 - RICOSTRUZIONE PUBBLICA OOPP – ASSEGNAZIONI ED EROGAZIONI - DETTAGLIO PER COMUNE**

AO	COMUNE	ASSEGNAZIONE FONDI		EROGAZIONE FONDI	
			IMPORTO (€)		IMPORTO (€)
2	COMUNE DI BARETE	1	€ 89.355,39	0	€ -
3	COMUNE DI ARSITA	0	€ -	1	€ 16.582,11
3	COMUNE DI MONTORIO AL VOMANO	0	€ -	1	€ 70.531,91
5	COMUNE DI BUSSI SUL TIRINO	0	€ -	1	€ 226.574,62
5	COMUNE DI CAPESTRANO	1	€ 1.422.347,62	2	€ 652.207,19
5	COMUNE DI MONTEBELLO DI BERTONA	0	€ -	2	€ 139.932,06
5	COMUNE DI POPOLI	0	€ -	1	€ 81.335,69
6	COMUNE DI CAPORCIANO	2	€ 290.354,42	0	€ -
7	COMUNE DI COLLARMELE	0	€ -	1	€ 15.456,48
7	COMUNE DI GAGLIANO ATERNO	0	€ -	1	€ 20.839,31
8	COMUNE DI BARISCIANO	2	€ 117.897,96	2	€ 82.840,45
8	COMUNE DI POGGIO PICENZE	0	€ -	1	€ 74.483,40
9	COMUNE DI OVINDOLI	0	€ -	1	€ 220.979,39
9	COMUNE DI ROCCA DI MEZZO	0	€ -	2	€ 106.001,61
FC	COMUNE DI ORTONA	0	€ -	0	€ -
	<b>TOTALE</b>	<b>7</b>	<b>€ 1.919.955,39</b>	<b>16</b>	<b>€ 1.707.764,22</b>



Ufficio Speciale per la Ricostruzione dei Comuni del Cratere


Parte 4 – Edilizia Scolastica

Per l'EDILIZIA SCOLASTICA:

- sono stati assegnati fondi a 1 comuni/enti per un importo di 0,6 milioni euro (**TAB. 3.1**).
- sono stati erogati fondi a 2 enti per un importo di circa 0,6 milioni di euro (**TAB. 4.1**).

**TAB. 4.1 - EDILIZIA SCOLASTICA – ASSEGNAZIONI ED EROGAZIONI**

AO	COMUNE	ASSEGNAZIONE FONDI		EROGAZIONE FONDI	
		N.	IMPORTO (€)	N.	IMPORTO (€)
	COMUNE DI CASTILENTI	1	€ 633.326,60	1	€ 189.997,98
	COMUNE DI CELANO			1	€ 406.590,17
	COMUNE DI MONTORIO AL VOMANO				
	<b>TOTALE</b>	<b>1</b>	<b>€ 633.326,60</b>	<b>2</b>	<b>€ 596.588,15</b>



Ufficio Speciale per la Ricostruzione dei Comuni del Cratere

Parte 5 – Personale Assunto In Regime Di Co.Co.Co.

Per le spese di rimborso emolumenti personale assunto in regime di CO.CO.CO.:

- presso i Comuni del cratere sono stati trasferiti fondi per un importo di circa 192 mila euro (**TAB. 5.1**)

**TAB. 5.1 - PERSONALE ASSUNTO IN REGIME DI CO.CO.CO. – EROGAZIONI**

COMUNE	TIPOLOGIA EROGAZIONE	IMPORTO
COMUNI CRATERE	EROGAZIONE FONDI PER PERSONALE CO.CO.CO. ANNUALITA' 2020	€ 21.600,00
COMUNI CRATERE	EROGAZIONE FONDI PER PERSONALE CO.CO.CO. ANNUALITA' 2021	€ 21.600,00
COMUNI CRATERE	EROGAZIONE FONDI PER PERSONALE CO.CO.CO. ANNUALITA' 2023	€ 149.399,64
<b>TOTALE</b>		<b>€ 192.599,64</b>


Parte 6 – Spese Obbligatorie

Per le spese obbligatorie consistenti in voci di ASSISTENZA ALLA POPOLAZIONE (contributo di autonoma sistemazione anni pregressi ed il rimborso per trasloco e deposito mobilio):

- sono stati erogati fondi per un importo di oltre 51 mila euro a favore dei Comuni del Cratere (**TAB. 6.1**);

**TAB. 6.1 - SPESE OBBLIGATORIE – EROGAZIONI CRATERE**

COMUNE	TIPOLOGIA EROGAZIONE	IMPORTO
COMUNI CRATERE	EROGAZIONE FONDI PER TRASLOCO E DEPOSITO TEMPORANEO DI MOBILIO	€ 51.801,36
<b>TOTALE</b>		<b>€ 51.801,36</b>




Ufficio Speciale per la Ricostruzione dei Comuni del Cratere

Parte 7 – Interventi per le aree del terremoto 2009 e 2016 a valere sul PNC - Piano nazionale per gli investimenti complementari al PNRR

Nell'ambito della Misura A del Programma Unitario di Interventi per le aree del terremoto del 2009 e 2016, finanziato a valere sulle risorse del PNC - Piano nazionale per gli investimenti complementari al PNRR, l'USRC cura il monitoraggio attuativo degli interventi, il trasferimento delle risorse ed il raccordo tra i Comuni ed i Soggetti attuatori del Programma, individuati nella Struttura di Missione Sisma 2009 e nel Commissario Straordinario per la Ricostruzione sisma 2016, con riferimento a **238 interventi**. Gli interventi, a responsabilità dei Comuni del Cratere 2009, di ANAS S.p.A., del Consiglio Regionale d'Abruzzo e dell'USRC, finanziati con Ordinanze del Commissario straordinario per la ricostruzione post sisma 2016 e con risorse a valere sul FOI - Fondo per l'avvio delle opere indifferibili, per complessivi 131,90 Mln€, afferiscono alle seguenti Linee di intervento:

**TAB. 7.1 – PNC, MISURA A – INTERVENTI A RESPONSABILITA' DEI COMUNI DEL CRATERE E DELL'USRC**

LINEA DI INTERVENTO	N. INTERVENTI APPROVATI	IMPORTO APPROVATO	IMPORTO RIDETERMINATO CON ASSEGNAZIONE RISORSE AGGIUNTIVE A VALERE SUI FOI
Sub-misura A.2, obiettivo 1 – “Rifunionalizzazione, efficientamento energetico e mitigazione delle vulnerabilità sismiche di edifici pubblici”	55	22.732.557,60€	24.015.557,24€
Sub-misura A.3, obiettivo 1 - “Progetti di rigenerazione urbana degli spazi aperti pubblici di borghi, parti di paesi e di città”	66	37.976.421,71€	40.797.316,31€
Sub-misura A.3, obiettivo 3.A – “Realizzazione, implementazione e consolidamento di percorsi e cammini culturali, tematici e storici”	4	2.200.000,00€	2.200.000,00€
Sub-misura A.3, obiettivo 3.C – “Ammodernamento e messa in sicurezza di impianti sportivi, ricreativi e di risalita”	55	22.671.354,41€	24.618.714,74€
Sub-misura A.4, obiettivo 4 - “Investimenti sulla rete stradale statale”	2	18.614.824,27€	24.000.000,00€
Sub-misura A.4, obiettivo 5 - “Investimenti sulla rete stradale comunale”	56	15.048.013,37€	16.266.804,82€
<b>TOTALE</b>	<b>238</b>	<b>€ 119.243.171,36</b>	<b>€ 131.898.393,11</b>



## Ufficio Speciale per la Ricostruzione dei Comuni del Cratere

Ai fini del monitoraggio procedurale ex DM MEF 15/7/2021, nel gennaio 2024 l'USRC ha rimesso ai Soggetti attuatori n.2 report dell'avanzamento procedurale degli interventi, come comunicato dai 57 Responsabili degli interventi:

- 10 gennaio 2024, aggiornato al VI bimestre 2023, richiesto dai Soggetti attuatori con nota Commissario 0057423/2023;
- 1° febbraio 2024, aggiornato al 31 gennaio 2024, richiesto dall'Ordinanza commissariale n.84 del 28/12/2023.


Nell'ambito dei predetti interventi per le aree del terremoto 2009 e 2016 a valere sul PNC:

- sono stati erogati fondi a favore di 22 comuni/enti per un importo di circa 4,3 milioni di euro (**TAB. 8.2**).

**TAB.7.2 - INTERVENTI PER LE AREE DEL TERREMOTO 2009 E 2016 A VALERE SUL PNC – EROGAZIONI**

AO	ENTE	EROGAZIONE FONDI	
			IMPORTO (€)
2	COMUNE DI PIZZOLI	1	€ 90.000,00
2	COMUNE DI SCOPPITO	1	€ 147.559,43
2	COMUNE DI TORNIMPARTE	1	€ 60.000,00
3	COMUNE DI ARSITA	2	€ 248.469,73
3	COMUNE DI MONTORIO AL VOMANO	1	€ 30.000,00
4	COMUNE DI SANTO STEFANO DI SESSANIO	2	€ 193.905,09
5	COMUNE DI BRITTOLI	1	€ 46.983,73
5	COMUNE DI CAPESTRANO	1	€ 254.216,73
5	COMUNE DI CIVITELLA CASANOVA	2	€ 244.388,72
5	COMUNE DI MONTEBELLO DI BERTONA	1	€ 64.396,50
5	COMUNE DI POPOLI	2	€ 346.663,11
5	COMUNE DI TORRE DE' PASSERI	1	€ 146.584,35
6	COMUNE DI CARAPELLE CALVISIO	1	€ 125.709,58
6	COMUNE DI SAN PIO DELLE CAMERE	2	€ 240.807,11
7	COMUNE DI COCULLO	2	€ 196.104,83
7	COMUNE DI COLLARMELE	3	€ 250.292,87
7	COMUNE DI GORIANO SICOLI	3	€ 321.437,79
8	COMUNE DI FONTECCHIO	1	€ 48.217,09
8	COMUNE DI POGGIO PICENZE	3	€ 414.557,45
9	COMUNE DI LUCOLI	1	€ 155.778,84
9	COMUNE DI OVINDOLI	1	€ 248.354,70
9	COMUNE DI ROCCA DI CAMBIO	4	€ 495.905,75
	<b>TOTALE</b>	<b>37</b>	<b>€ 4.370.333,40</b>





Ufficio Speciale per la Ricostruzione dei Comuni del Cratere

## Parte 8 – Appalti

In tema di appalti sono stati delegati 35 interventi da parte di 13 differenti amministrazioni, per un valore complessivo di circa 36 mln di euro.

18 sono state le gare concluse nel corso del 2022-23.

Nell'allegato 3 sono contenuti i dettagli di ogni singolo intervento.